



# VIOLENCIA DE GÉNERO E INTRAFAMILIAR

Semana epidemiológica 1 a 22 Cartagena, 2024



**764**

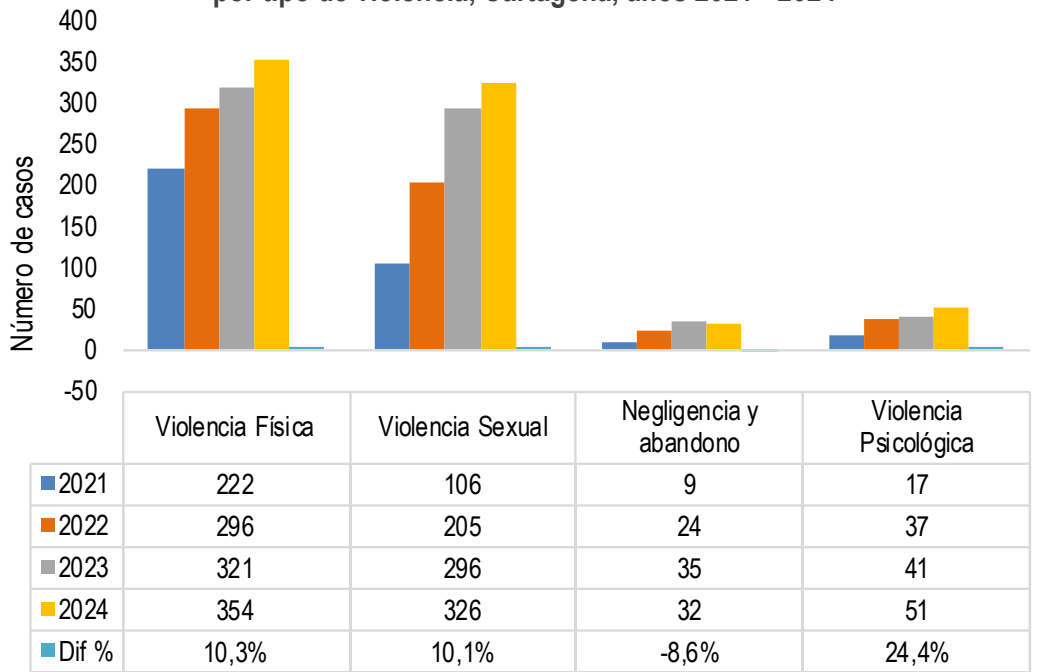
No. de casos  
Sospechosos

¿Cómo se  
comporta el  
evento?

**10%**

Con relación al número de  
casos respecto al mismo  
periodo del año 2023

Notificación de casos sospechosos de violencia de género e intrafamiliar  
por tipo de violencia, Cartagena, años 2021 - 2024



## Tipos de violencia

## Casos de violencia de género e intrafamiliar según sexo y curso de vida



Física  
**46,3%**  
354 Casos



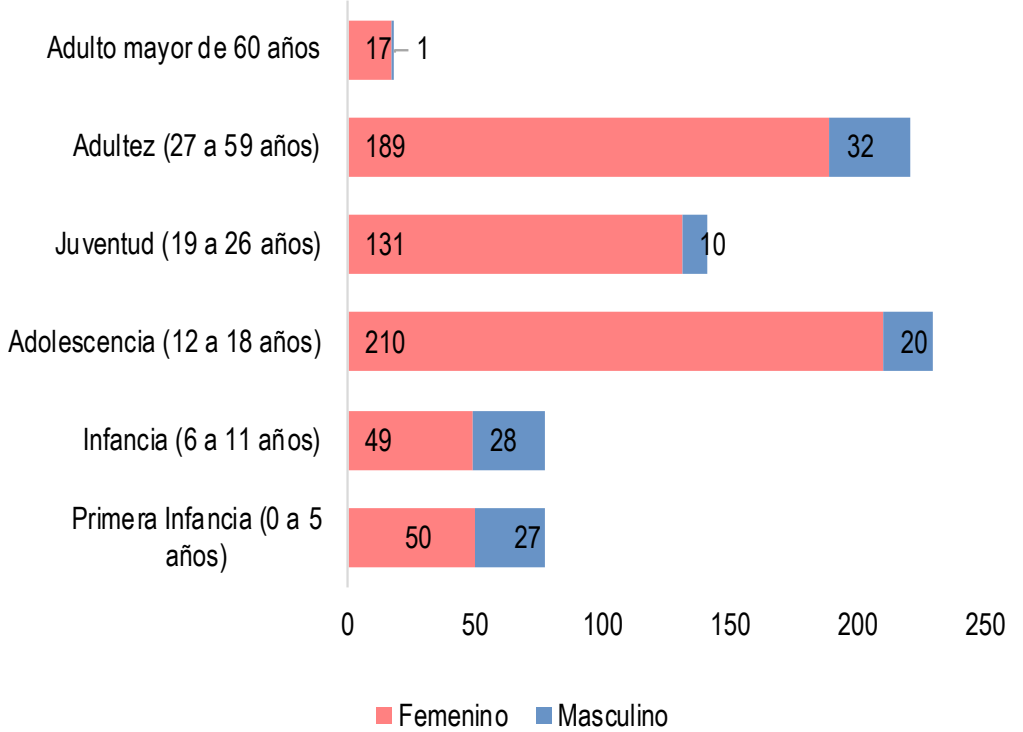
Sexual  
**42,7%**  
326 Casos



Negligencia y abandono  
**4,2%**  
32 Casos



Psicológica  
**6,7%**  
51 Casos



**84,6%**

646



**15,4%**

118



## Comportamiento variables de interés

Proporción de casos sospechosos de violencia de género e intrafamiliar según grupo de edad y sexo de la víctima y relación con el agresor, Cartagena, 2024.

Tipo de violencia	Menor de edad	Mayor de edad	Mujer	Hombre	Agresor familiar	Agresor no familiar
Física	8,4%	38,0%	39,7%	6,7%	39,3%	7,1%
Psicológica	1,7%	5,0%	6,2%	0,5%	6,0%	0,7%
Negligencia	3,9%	0,3%	1,4%	2,7%	3,5%	0,7%
Sexual	33,9%	8,8%	37,2%	5,5%	19,1%	23,6%
<b>Total</b>	<b>47,9%</b>	<b>52,0%</b>	<b>84,4%</b>	<b>15,4%</b>	<b>67,9%</b>	<b>31,9%</b>

Proporción de atenciones en salud realizadas hasta la notificación de los casos al sivigila según tipo de violencia.

Atención en salud	Violencia física	Violencia Psicológica	Negligencia y abandono	Violencia sexual
Profilaxis VIH *				<b>61,9%</b>
Profilaxis HB *				<b>60,2%</b>
Otras profilaxis *				<b>59,3%</b>
Anticoncepción de emergencia *				<b>19,5%</b>
Salud Mental	<b>63,8%</b>	<b>74,5%</b>	<b>68,8%</b>	<b>88,3%</b>
Remisión a Protección	<b>37,6%</b>	<b>39,2%</b>	<b>62,5%</b>	<b>69,6%</b>
Informe a autoridades	<b>61,6%</b>	<b>45,1%</b>	<b>62,5%</b>	<b>73,0%</b>

\* Se calcula en casos de violencia sexual que impliquen riesgo de ITS o embarazo.



**DADXS**



# VIOLENCIA DE GÉNERO E INTRAFAMILIAR

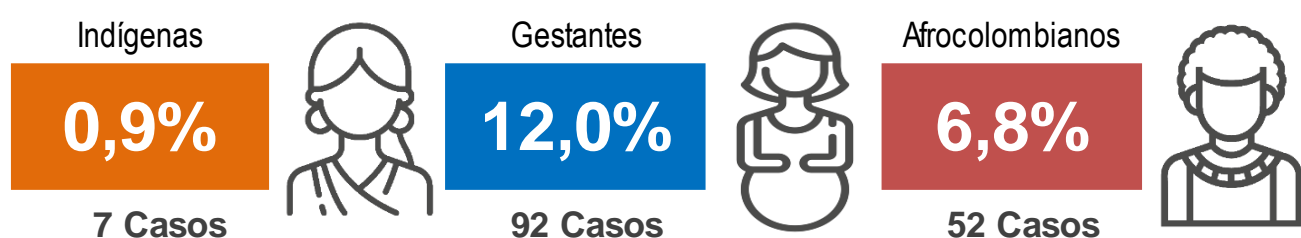
Semana epidemiológica 1 a 22 Cartagena, 2024



**764**

No. de casos  
Sospechosos

## Casos de violencia de género e intrafamiliar, según grupos especiales, Cartagena, 2024.



## Casos de violencia de género e intrafamiliar, según escenario de ocurrencia, Cartagena, 2024.

Escenario	Violencia física	Violencia Psicológica	Negligencia y abandono	Violencia sexual
Vía pública	55	3	2	23
Vivienda	269	43	25	211
Establecimiento educativo	4	0	0	6
Lugar de trabajo	4	0	0	0
Otro	15	5	5	73
Comercio y áreas de servicios (Tienda, centro comercial, etc).	1	0	0	5
Otros espacios abiertos (bosques, potreros, etc).	1	0	0	3
Lugares de esparcimiento con expendido de alcohol.	5	0	0	3
Institución de salud	0	0	0	2
Área deportiva y recreativa	0	0	0	0

Fuente. Sistema de Vigilancia en Salud Pública, SIVIGILA.

## Variación porcentual de casos y tasa de incidencia de intento de suicidio por año

## UPGD notificadoras

Año	Casos	Var. de casos frente al año anterior	Tasa de incidencia por 100 mil hab.
2020	310	146,5%	30,5
2021	354	115,8%	34,3
2022	562	35,9%	53,9
2023	693	10,2%	65,9
2024	764	-	72,1

Fuente. Sistema de Vigilancia en Salud Pública, SIVIGILA.

**Del total de UPGD**  
**181**  
**75 UPGD**  
**764 Casos**

## Casos por localidades y modalidad de la violencia, distrito de Cartagena, 2024

Modalidad de la violencia	Localidades		
	De la Virgen y Turística	Histórica y del Caribe Norte	Industrial y de la Bahía
Física	165	78	106
Psicológica	20	9	20
Negligencia y abandono	10	8	14
Acoso sexual	26	9	11
Acceso carnal	54	24	32
Explotación sexual	1	2	0
Trata de personas	0	0	0
Actos sexuales	50	36	36
Otras violencias sexuales	22	11	12
Mutilación genital	0	0	0





# VIOLENCIA DE GÉNERO E INTRAFAMILIAR

Semana epidemiológica 1 a 22 Cartagena, 2024



**764**

No. de casos  
Sospechosos

## Casos por localidades y principales barrios, distrito de Cartagena, 2024

Localidad	Barrios	Casos	%
DE LA VIRGEN Y TURISTICA	OLAYA HERRERA	88	25,3%
	EL POZON	40	11,5%
	BAYUNCA	33	9,5%
	LAMARIA	18	5,2%
	LA ESPERANZA	16	4,6%
	LABOQUILLA	12	3,4%
	CIUDAD BICENTENARIO	11	3,2%
	VILLAS DE ARANJUEZ	11	3,2%
	BOSTON	11	3,2%
	REPUBLICA DEL LIBANO	10	2,9%
	OTROS	98	28,2%
<b>TOTAL</b>		<b>348</b>	<b>100,0%</b>
HISTORICA Y DEL CARIBE NORTE	SAN FRANCISCO	13	7,3%
	EL BOSQUE	11	6,2%
	BARRIO ESPAÑA	10	5,6%
	TORICES	10	5,6%
	BARU	8	4,5%
	DANIEL LEMAITRE	7	4,0%
	PIEDRA DE BOLIVAR	7	4,0%
	NUEVO BOSQUE	7	4,0%
	CRESPO	6	3,4%
	SAN ISIDRO	5	2,8%
	OTROS	93	52,5%
<b>TOTAL</b>		<b>177</b>	<b>100,0%</b>
INDUSTRIAL Y DE LA BAHIA	NELSON MANDELA	39	16,8%
	SAN FERNANDO	22	9,5%
	SAN JOSE DE LOS CAMPANOS	12	5,2%
	ARROZ BARATO	9	3,9%
	ALBORNOZ	8	3,4%
	PASACABALLOS	6	2,6%
	VEINTE DE JULIO	6	2,6%
	BLAS DE LEZO	6	2,6%
	VISTA HERMOSA	6	2,6%
	SAN PEDRO MARTIR	6	2,6%
	OTROS	112	48,3%
<b>TOTAL</b>		<b>232</b>	<b>100,0%</b>

Fuente. Sistema de Vigilancia en Salud Pública, SIVIGILA.

## Principales UPGD notificadoras

UPGD	Número de casos	% de casos
HOSPITAL INFANTIL NAPOLEON FRANCO PAREJA	164	21%
VIRREY SOLIS IPS SA CLINICA DIVINA PROVIDENCIA	41	5%
ASOCIACION PRO BIENESTAR DE LA FAMILIA COLOMBIANA	37	5%
GESTION SALUD SASSAN FERNADO	35	5%
EMPRESA SOCIAL DEL ESTADO CLINICA MATERNIDAD RAFAE	33	4%
CENTRO DE SALUD CON CAMA OLAYA HERRERA	33	4%
CAMINOS IPS SAS	33	4%
CENTRO HOSPITALARIO SERENA DEL MAR SA	26	3%
CENTRO DE SALUD LIBANO	25	3%
CENTRO DE SALUD CON CAMA BAYUNCA	18	2%
OTRAS UPGD	319	42%
<b>TOTAL</b>	<b>764</b>	<b>100%</b>

Fuente. Sistema de Vigilancia en Salud Pública, SIVIGILA.



# VIOLENCIA DE GÉNERO E INTRAFAMILIAR

Semana epidemiológica 1 a 22 Cartagena, 2024



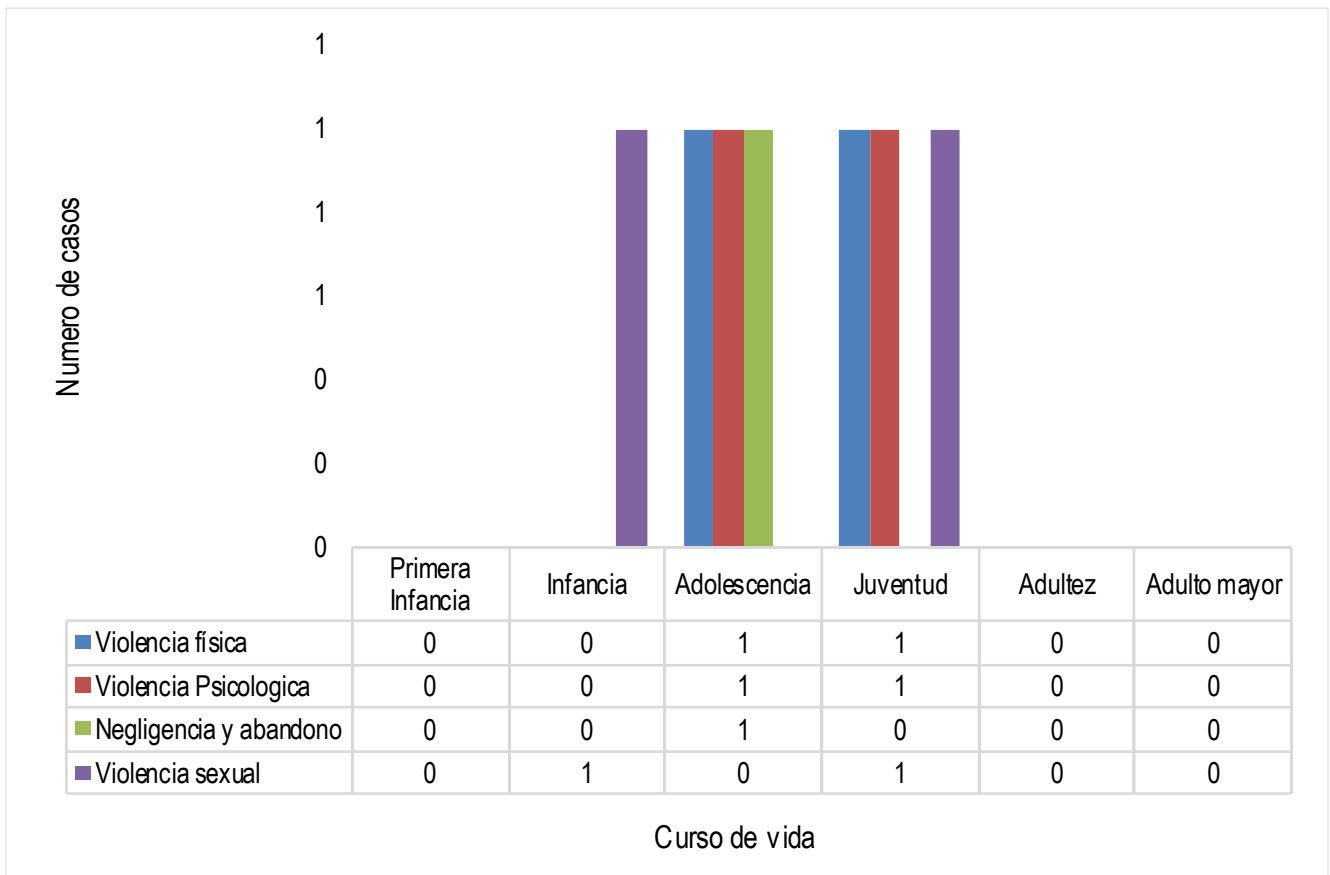
**764**

No. de casos  
Sospechosos

## Análisis especial


Casos de violencia de género e intrafamiliar, coincidentes con intento de suicidio, Cartagena, 2024.

### Casos por curso de vida y tipo de violencia

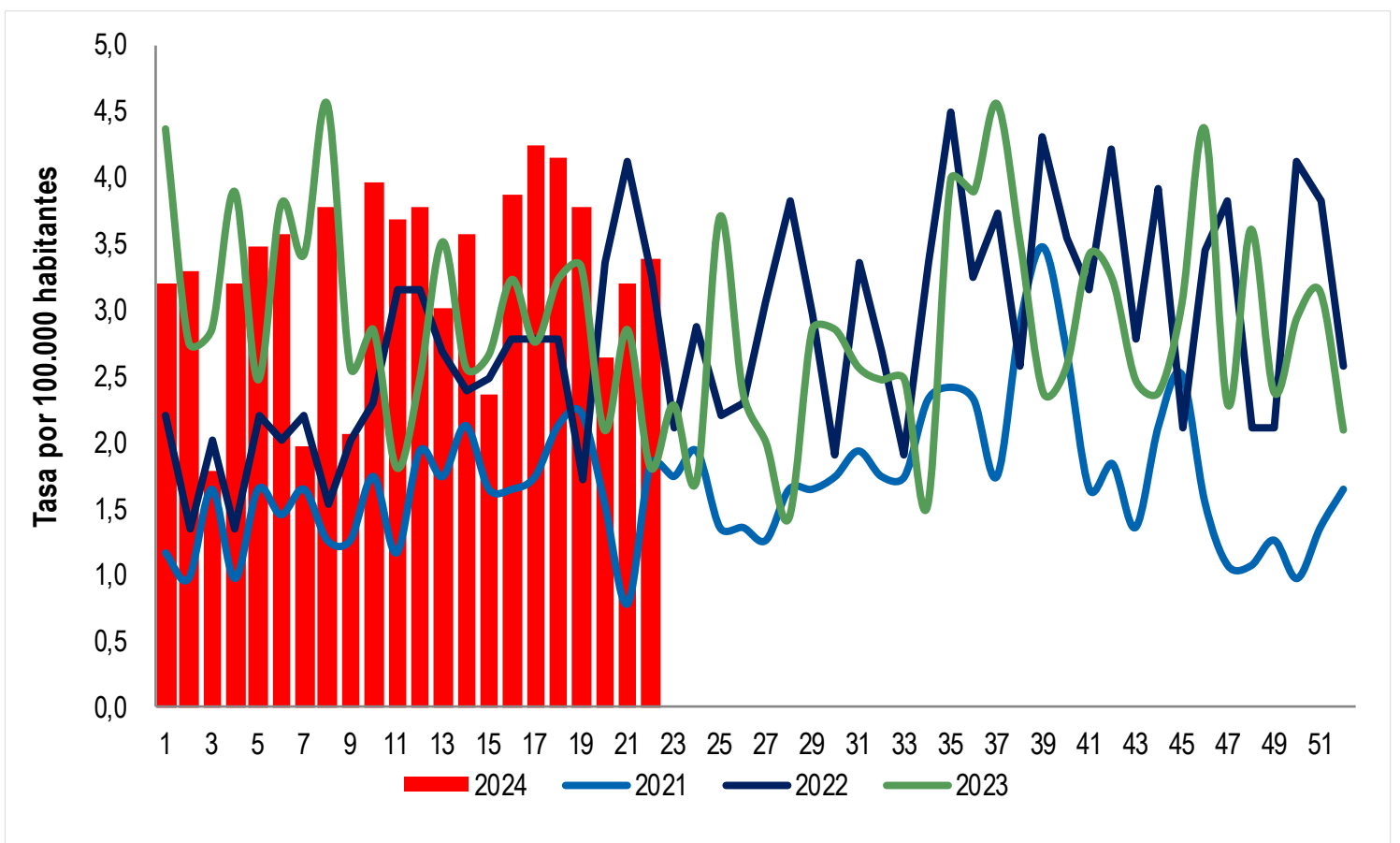


Fuente. Sistema de Vigilancia en Salud Pública, SIVIGILA.

### Casos por sexo



### Tasa de incidencia de violencia de genero e intrafamiliar Distrito de Cartagena, años 2021-2024



Año / SE	1	2	3	4	5	6	7	8	9	10	11	12	13	14	15	16	17	18	19	20	21	22	23	24	25	26	27	28	29	30	31	32	33	34	35	36	37	38	39	40	41	42	43	44	45	46	47	48	49	50	51	52	Total
2021	12	10	17	10	17	15	17	13	13	18	12	20	18	22	17	17	18	22	23	16	8	19	18	20	14	14	13	17	17	18	20	18	18	24	25	24	18	30	36	28	17	19	14	22	26	16	11	11	13	10	14	17	916
2022	23	14	21	14	23	21	23	16	21	24	33	33	28	25	26	29	29	18	35	43	34	22	30	23	24	32	40	31	20	35	28	20	35	47	34	39	27	45	37	33	44	29	41	22	36	40	22	22	43	40	27	1530	
2023	46	29	30	41	26	40	36	48	27	30	19	26	37	27	28	34	29	34	35	22	30	19	24	18	39	25	21	15	30	30	27	26	26	16	42	41	48	37	25	27	36	34	26	25	32	46	24	38	25	31	33	22	1582
2024	34	35	19	34	37	38	21	40	22	42	39	40	32	38	25	41	45	44	40	28	34	36	0	0	0	0	0	0	0	0	0	0	0	0	0	0	0	0	0	0	0	0	0	0	0	0	0	0	0	0	0	764	

Fuente. Sistema de Vigilancia en Salud Pública, SIVIGILA, proyección de población DANE.



**DADXS**



# VIOLENCIA DE GÉNERO E INTRAFAMILIAR

Semana epidemiológica 1 a 22 Cartagena, 2024



**764**

No. de casos  
Sospechosos

## Ficha técnica

**Incidencia de violencia de género e intrafamiliar:** Numerador: Número de casos de violencia de género e intrafamiliar ocurridos durante el año epidemiológico 2024. Denominador: proyección de población DANE 2024. Coeficiente multiplicador: 100.000.

Nivel de desagregación: Municipio de residencia y tipo de violencia (física, psicológica, sexual, negligencia y abandono).

**Profilaxis ITS:** Numerador: casos de acceso carnal, explotación sexual y trata de personas que recibieron profilaxis. Denominador: total de casos de acceso carnal, explotación sexual y trata de personas que consultaron dentro de las 72 horas de ocurrido el hecho. Coeficiente multiplicador: 100. Nivel de desagregación: Tipo de profilaxis (VIH, HB y otras).

**Anticoncepción de emergencia:** Numerador: casos de acceso carnal, explotación sexual y trata de personas en mujeres en edad fértil y que recibieron anticoncepción de emergencia. Denominador: total de casos de acceso carnal, explotación sexual y trata de personas en mujeres en edad fértil que consultaron dentro de las 72 horas de ocurrido el hecho. Coeficiente multiplicador: 100.

**Atención en salud mental, remisión a protección e informe a autoridades:** Numerador: Número de casos que recibieron la atención en salud. Denominador: total de casos notificados. Coeficiente multiplicador: 100. Nivel de desagregación: Tipo de atención (salud mental, remisión a protección, e informe a autoridades) y tipo de violencia (física, psicológica, sexual y negligencia y abandono).

PROGRAMA DE VIGILANCIA EN SALUD PÚBLICA  
DEPARTAMENTO ADMINISTRATIVO DISTRITAL DE  
SALUD DADIS



ALEX ALBERTO TEJADA NÚÑEZ  
Director DADIS

MÓNICA JURADO MÁRQUEZ  
Directora Operativa

EVA MASIEL PÉREZ TORRES  
Líder Programa de Vigilancia en Salud Pública



Elaborado por  
ROSSANA COGOLLO OSPINO  
Contratista, Referente Violencia de Genero e Intrafamiliar  
rcogollo.vspdadis@gmail.com

