

INFORME DE ACCIDENTE OFÍDICO

Boletín Epidemiológico Accidente Ofídico en el Distrito de Cartagena

Semana Epidemiológica #23 - 2024



14

No. de casos

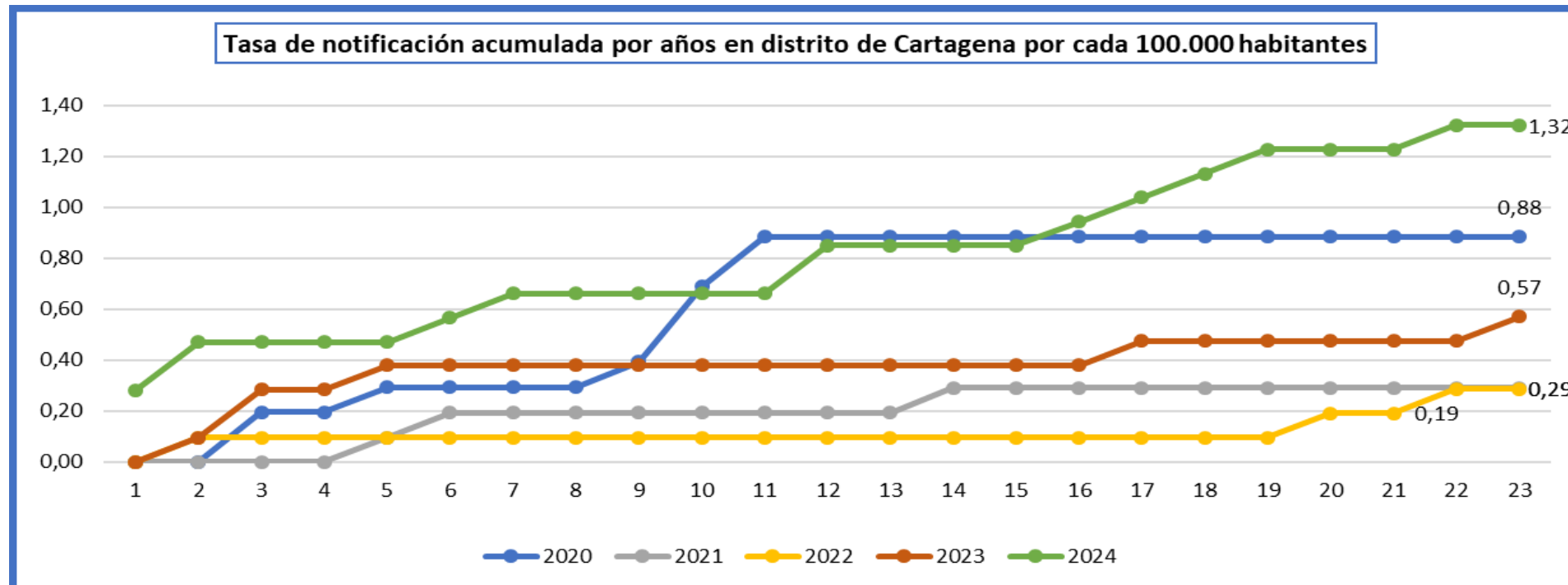


Teniendo en cuenta la notificación al SIVIGILA del evento Accidente Ofídico, en el Distrito de Cartagena de Indias a semana epidemiológica #23 año 2024 se reportaron por parte de las UPGD 14 casos, en el 2023 se notificaron 6 casos, mientras que en el 2022 se presentó 3 casos; en concordancia con lo anterior, se presenta un incremento del 133% en el número de casos en el año 2024. Teniendo en cuenta el promedio histórico desde 2017 a 2023 de los casos de accidente ofídico se esperaban que se presentaran 7 casos a esta misma semana y se observa que se notificaron 14 casos, lo cual representa un incremento estadísticamente significativo. Y al observar la incidencia acumulada por semana del evento se observa que ha sido mas alta que en los últimos 5 años y le sigue la del año la del año 2020. (Figura 1).

COMO SE COMPORTA EL EVENTO

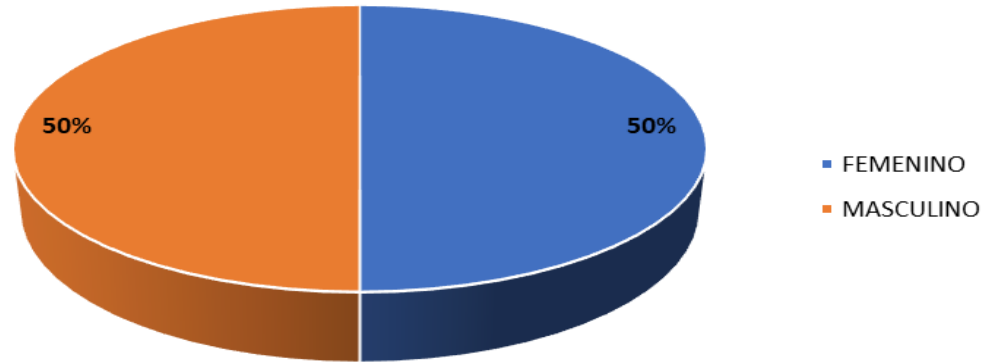
Año	Casos	Variación Con Respecto a 2024	
2022	3	↑	367%
2023	6	↑	133%
2024	14		

Evento	Observado	Esperado	Situación
	2024	Promedio (2017 - 2023)	
ACCIDENTE OFÍDICO	14	7	INCREMENTO SIGNIFICATIVO



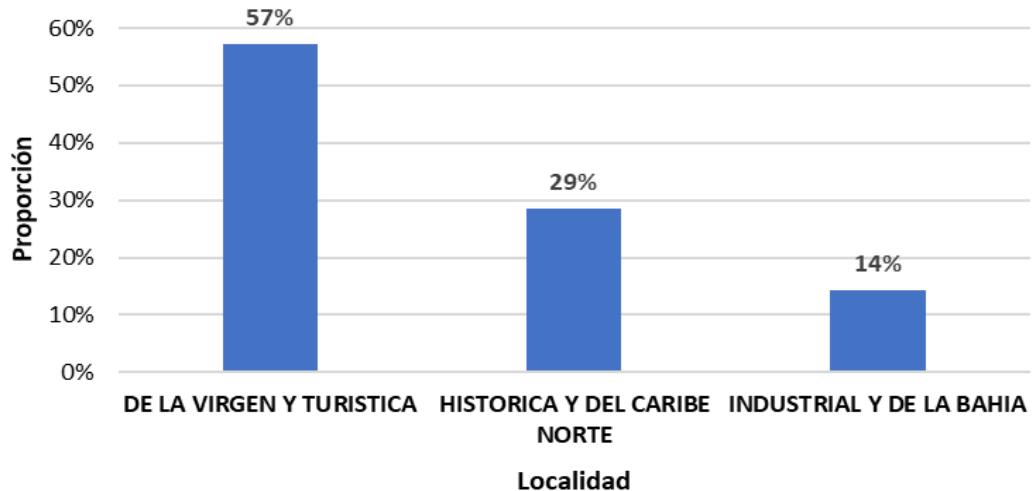
CONDICIONES DEMOGRAFICAS SEMANA EPIDEMIOLOGICA #23 - 2024

Casos de accidente Ofidico según Sexo

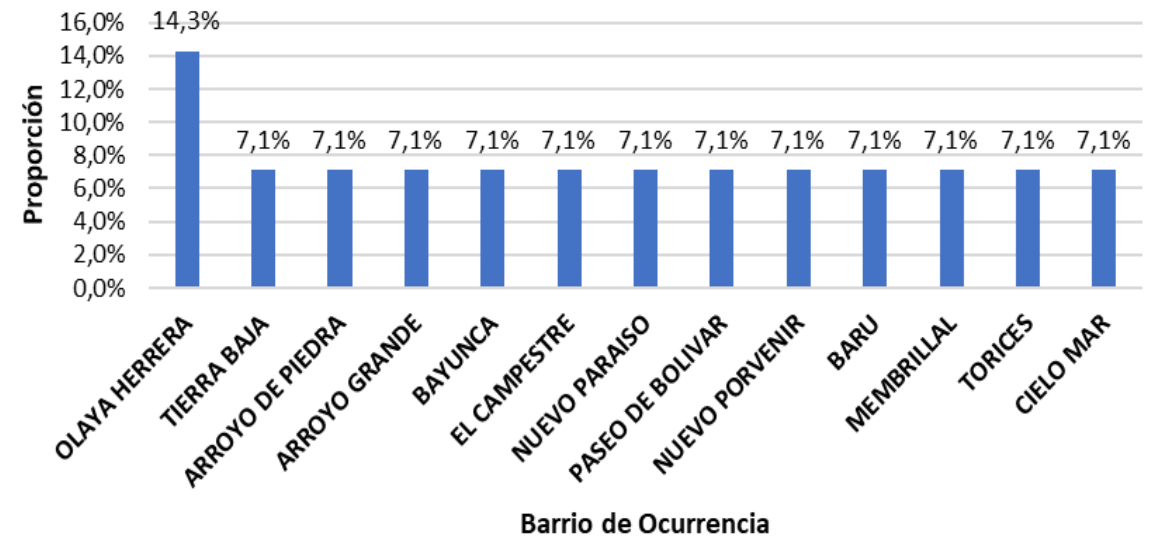


De acuerdo a los determinantes demográficos y sociales se presentó en igual proporción en ambos sexos, los casos son de nacionalidad Colombiana y residentes en la Localidad De la Virgen y turística con el 57%, en la localidad Histórica y del caribe Norte el 29% y en la localidad Industrial y de la bahía el 14%, restante. Los barrios donde se presentaron los accidentes ofídicos fueron en Olaya Herrera con el 15,3% (n=2), Bayunca, Arroyo Grande, Arroyo de Piedra, Nuevo Paraíso, Cielo Mar, Torices, Campestre, Tierra Baja, Barú, Paseo de Bolívar y en el Barrio Nuevo Porvenir, con el 7,7% (n=1), respectivamente..

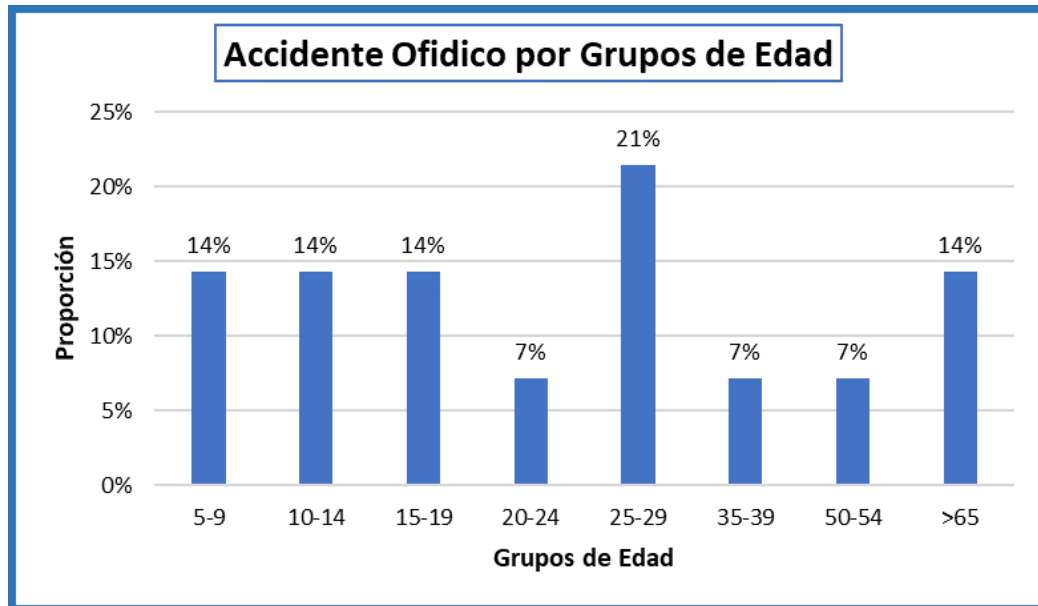
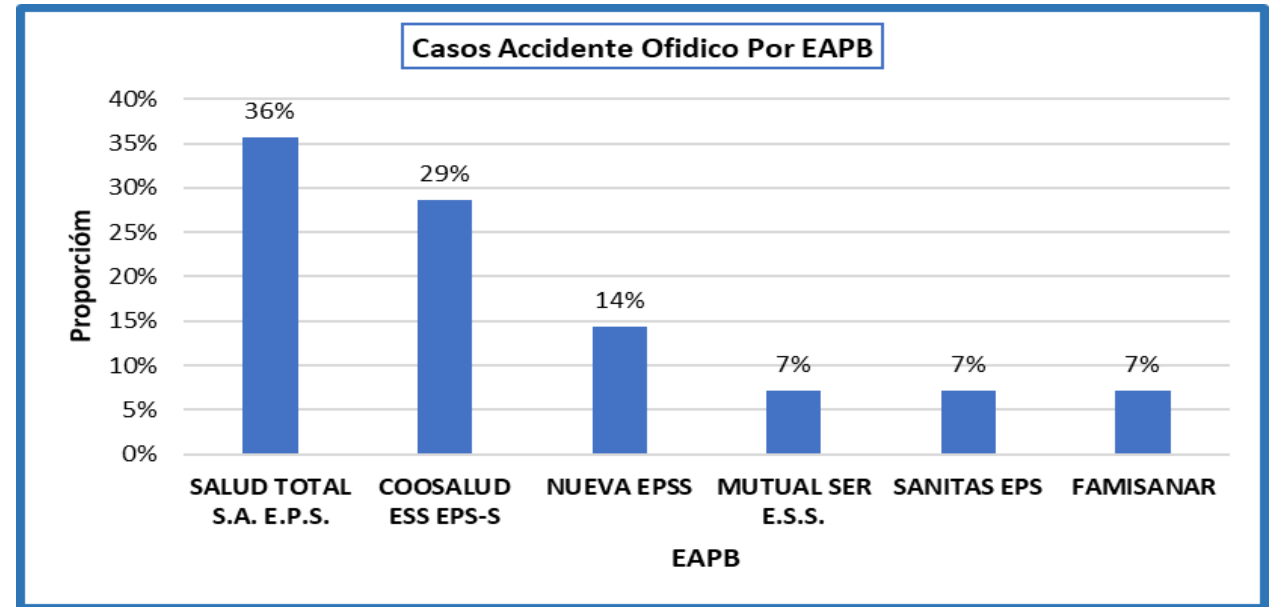
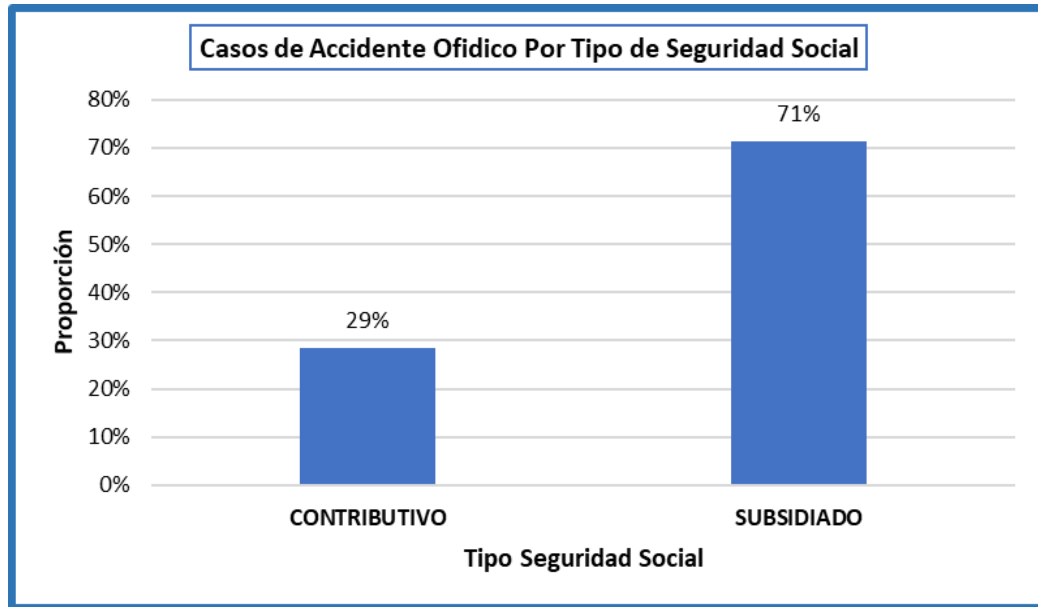
Casos de Accidente Ofidico Por Localidad



Casos de Accidente Ofídico por Barrio



CONDICIONES DEMOGRAFICAS SEMANA EPIDEMIOLOGICA #23 - 2024



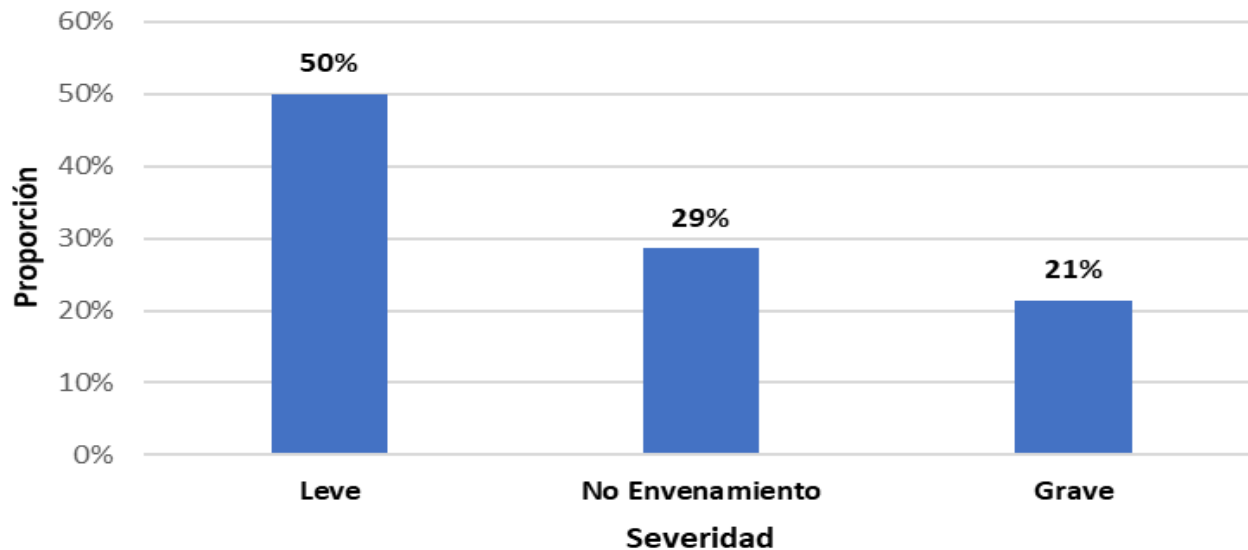
De acuerdo con los determinantes sociales y demográficos del evento Accidente Ofidico según la variable grupo de edad, el evento se presentó en mayor proporción en el grupo de edad de 25-29 con el 21%; seguido de los grupos de 5-19 y mayores de 65 años con el 14%; Revisando la variable tipo de seguridad social, se han presentado en los regímenes subsidiado con una proporción de 71%, seguido el régimen contributivo con el 29%; en el 100% de los casos se consignó como Otra Pertinencia Étnica. De acuerdo con las Empresa Administradora de Planes de Beneficios, en los casos de Accidente Ofidico se presentó en mayor proporción de casos en la EAPB Salud Total con el 36%, seguido de Coosalud con el 29%, seguido de Nueva EPS 14%, Mutual Ser, Sanitas y Famisanar con el 7%, respectivamente.

INDICADORES ACCIDENTE OFIDICO SEMANA EPIDEMIOLOGICA #23- 2024

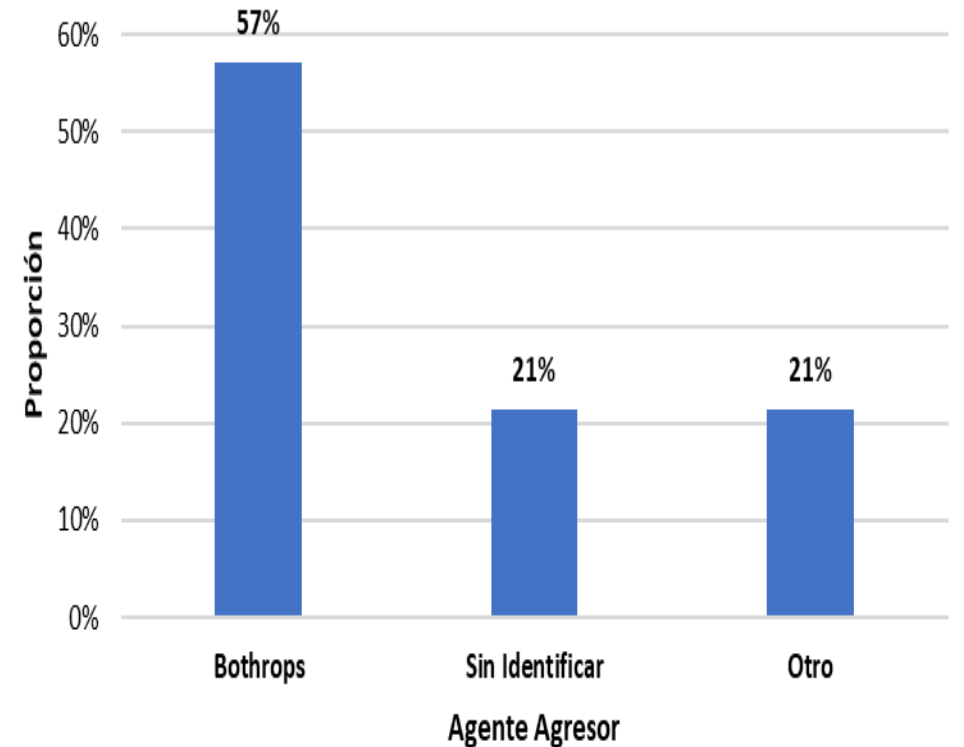
De acuerdo a la Severidad del accidente ofídico podemos observar que el 50% de los casos fueron Leves, el 29% como No Envenenamiento y el 21% como grave.

Revisando las serpientes identificadas en el accidente, podemos observar que la mayor proporción de los caso fue causado por la especie Bothrops, correspondiente al 57% de los casos, en el 21% de los casos no se pudo identificar la especie agresora y en el 21% consignaron que la especie era una Falsa Mapaná de agua.

Accidente Ofidico según la Severidad



Accidente Ofidico según Agente Agresor



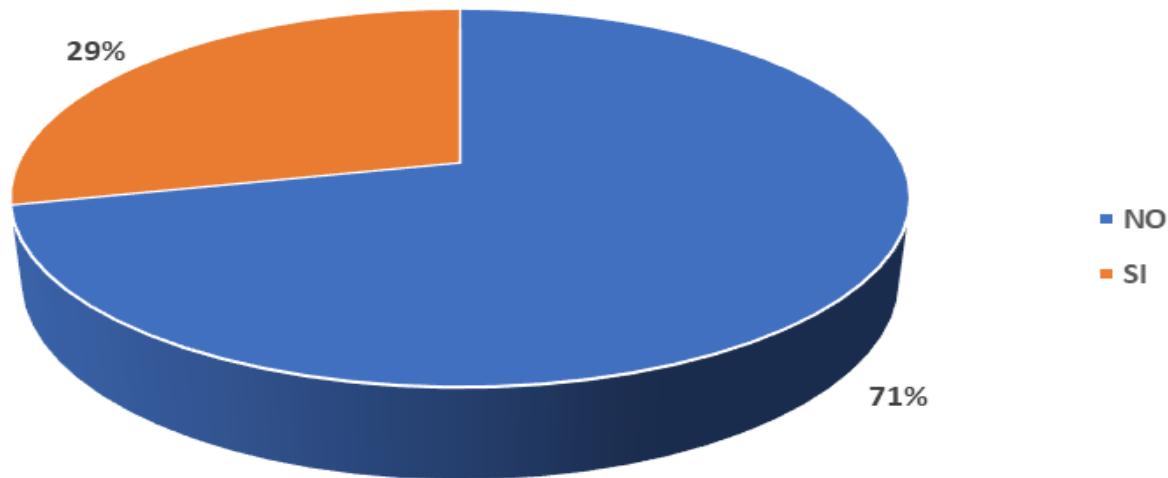
INDICADORES ACCIDENTE OFIDICO SEMANA EPIDEMIOLOGICA #23 - 2024

De acuerdo a el tipo de atención prestada a los pacientes se registró que el 71% de los casos, fueron hospitalizados.

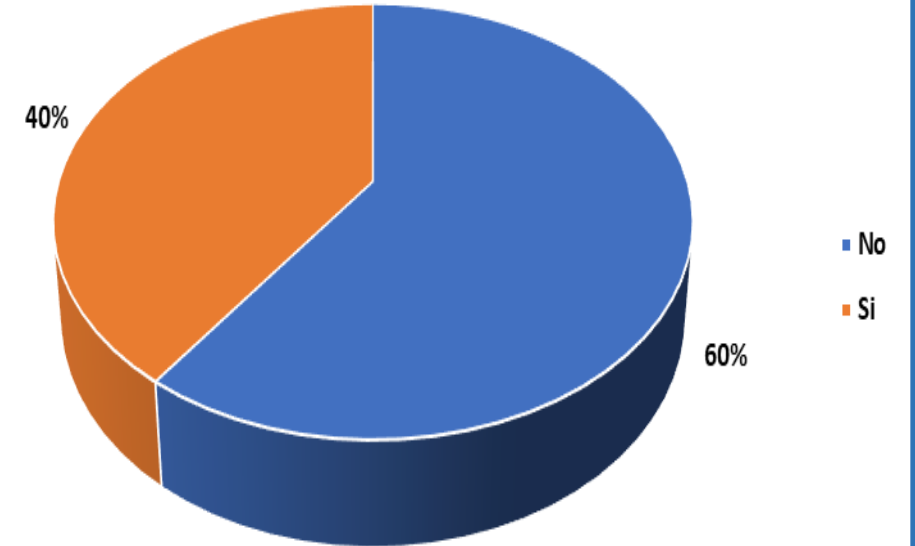
Revisando el manejo del accidente ofídico podemos afirmar que a semana #23, el 60% de los casos de accidente ofídico reportados como envenenamiento, ya sea leve, moderado o grave notificados al Sivigila recibieron suero antiofídico.

Hasta el Semana epidemiológica #23 no se ha reportado ninguna muerte relacionada con el evento, la Letalidad es del 0%. Y la Incidencia es de 1,32 casos por cada 100 mil habitantes.

Accidente Ofídico según Hospitaización



Empleo de Suero





DADXS

**PROGRAMA DE VIGILANCIA EN SALUD PÚBLICA
DEPARTAMENTO ADMINISTRATIVO DISTRITAL DE
SALUD DADIS**

ALEX TEJADA NÚÑEZ
Director DADIS

MONICA JURADO MÁRQUEZ
Directora Operativa de salud Pública

EVA MASIEL PEREZ TORRES
Líder programa de vigilancia en salud pública

ELABORADO POR
CARLOS GUERRA GUARDO
Referente de Zoonosis