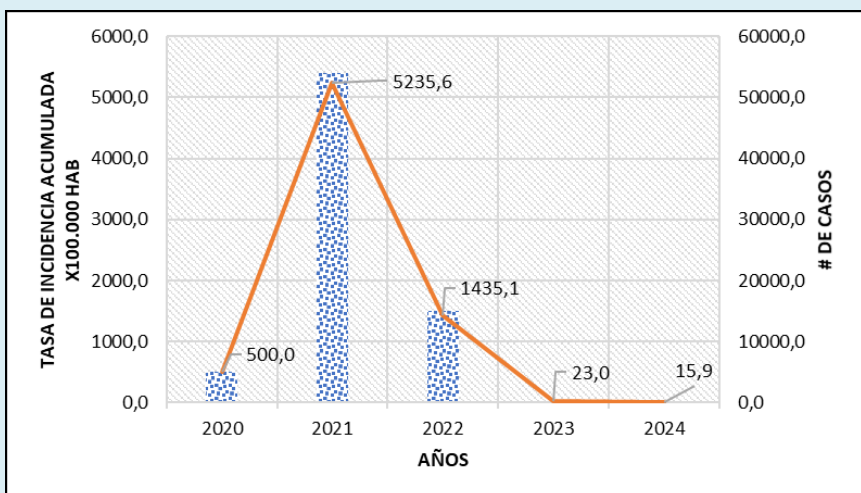


Informe de evento COVID-19

Periodo
Epidemiológico VI
Semana 23
2024

NÚMERO DE CASOS **169**

Tasa de Incidencia acumulada de COVID-19, semana epidemiologica 23, Cartagena 2020 - 2024



Se incluyen los casos confirmados procedentes del exterior; los datos para 2024, están a semana epidemiológica 23

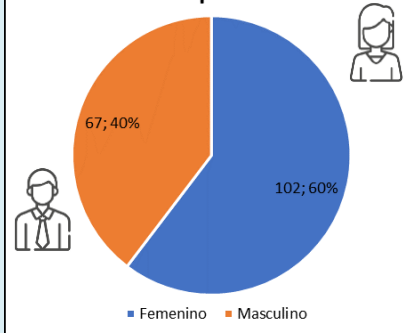
Casos y tasas de incidencia Covid-19 a semana 23 de los años 2020 - 2024.

AÑO	# DE CASOS	T. INCIDENCIA	VAR. FRENTE AL 2024
2020	5088,0	500,0	↓ -97%
2021	54038,0	5235,6	↓ -100%
2022	14971,0	1435,1	↓ -99%
2023	242,0	23,0	↓ -31%
2024	169,0	15,9	

FUENTE: INS, SISMUESTRA, Bases datos SIVIGILA años anteriores, Población DANE – Post-COVID actualizada 2024

VARIABLES DEMOGRAFICAS

Casos por Sexo



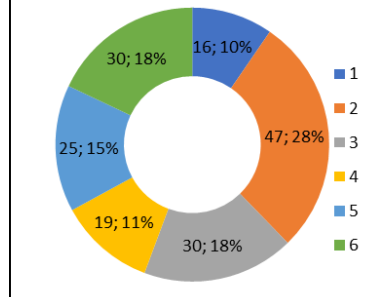
Tasa incidencia

15,9 casos por 100.000 Habitantes

13,1 casos por 100.000 hombres

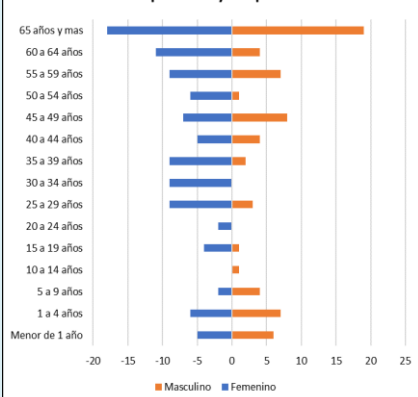
18,6 casos por 100.000 Mujeres

Casos de Covid-19 por Estrato



64 % de los Casos en estratos 2,3 y 6 (n=107)

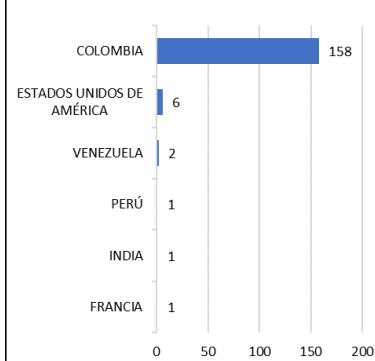
Casos por Sexo y Grupo Etario



53% de los Casos en edades entre los 45 a 65 años Y mas.

14% de los casos en menores de 5 años

Casos de Covid-19 por Nacionalidad



93 % de los Casos de nacionalidad Colombiana

4% de los Casos de Nacionalidad Estado unidense

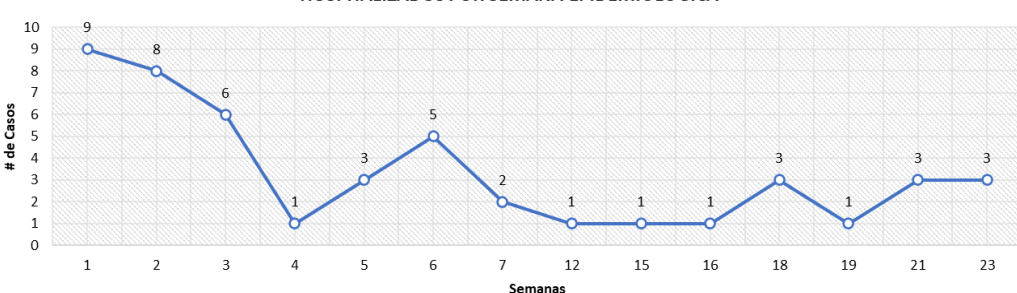
INDICADORES DE PRESTACION

UPGD	N	%	VR
MEDIHELP SERVICES COLOMBIA	26	15%	
CENTRO HOSPITALARIO SERENA DEL MAR SA	15	9%	
YAMIL BAJAIRE VILLA CIA SAS	11	7%	
UNIDAD DE PATOLOGIA CLINICAS SA	10	6%	
SERVICIOS DE SALUD IPS SURA SERENA DEL MAR	8	5%	
CLINICA BLAS DE LEZO SA	7	4%	
CENTROS MEDICOS COLSANITAS SAS PIE DE LA POPA	7	4%	
GESTION SALUD SASSAN FERNADO	6	4%	
SOCIEDAD CLINICA SAN JOSE DE TORICES	6	4%	
SEDE 1 CLINICA BLAS DE LEZO SA MEGA URGENCIA	5	3%	
OTRAS	68	40%	
TOTAL	169	100%	N/A

15% de los Casos se concentran en Medihelp

La Tendencia en la UPGD clínica Blas de Lezo Mega urgencia Presenta un aumento en las ultimas semanas

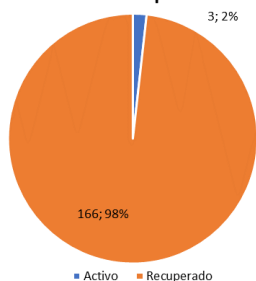
HOSPITALIZADOS POR SEMANA EPIDEMIOLOGICA



43% de los Casos hospitalizados obedecen a pacientes menores de 10 años

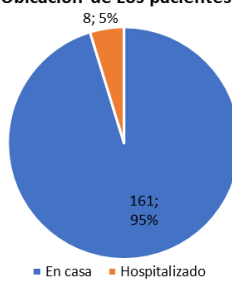
19% de los Casos hospitalizados obedecen a pacientes mayores de 65 años

Estado de los pacientes



98 % de los Casos se encuentran recuperados Viralmente

Ubicación de Los pacientes



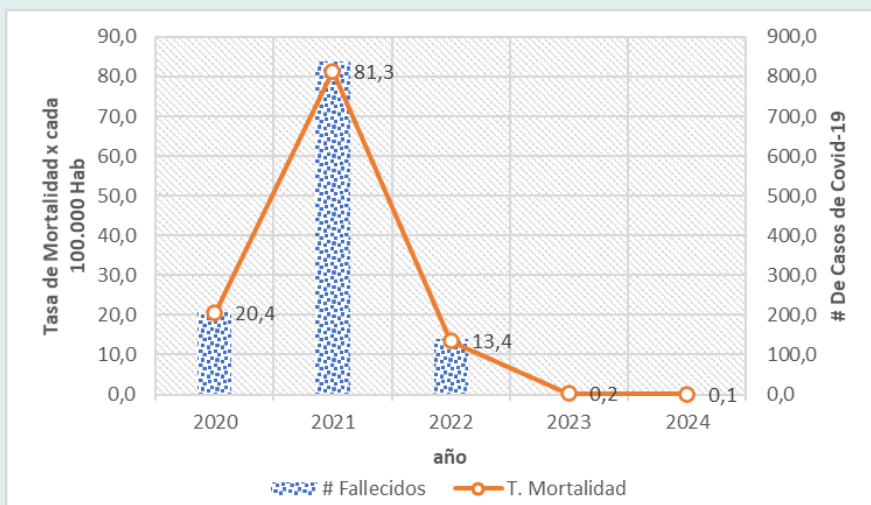
95 % de los Casos se encuentran en casa recuperados clínicamente

Informe de evento VIH/SIDA Y MORTALIDAD POR SIDA

Periodo
Epidemiológico VI
Semana 23
2024

NÚMERO DE CASOS **169**

Tasa de Mortalidad acumulada de COVID-19, semana epidemiológica 23, Cartagena 2020 - 2024



Se incluyen los casos confirmados procedentes del exterior; los datos para 2024, están a semana epidemiológica 23

Casos y tasas de mortalidad Covid-19 a semana 23 de los años 2020 - 2024.

AÑO	# Fallecidos	T. Mortalidad	VAR. FRENTE AL 2024
2020	208,0	20,4	↓ -100%
2021	839,0	81,3	↓ -100%
2022	140,0	13,4	↓ -99%
2023	2,0	0,2	↓ -50%
2024	1,0	0,1	

FUENTE: INS, SISMUESTRA, Bases datos SIVIGILA años anteriores, Población DANE – Post- COVID actualizada 2024

Distribución porcentual según Localidad de residencia y barrios de los casos de COVID-19, Cartagena, semana epidemiológica 23 de 2024

LOCALIDAD	BARRIO	CASOS	%
HISTORICA Y DEL CARIBE NORTE	BOCAGRANDE	16	9%
	S/D	15	9%
	CASTILLO GRANDE	11	7%
	CRESPO	7	4%
	EL CENTRO	6	4%
	OTROS	42	43%
	TOTAL	97	57,4%
INDUSTRIAL DE LA BAHIA	EL SOCORRO	4	2%
	SAN JOSE DE LOS CAMPANOS	3	2%
	SANTA MONICA	3	2%
	EL CAMPESTRE	3	2%
	LA CONCEPCION	3	2%
	OTROS	23	59%
	TOTAL	39	23,1%
DE LA VIRGEN Y TURISTICA	LA BOQUILLA	4	2%
	EL POZON	3	2%
	LAS GAVIOTAS	3	2%
	LA ESPERANZA	2	1%
	BAYUNCA	2	1%
	OTROS	10	42%
	TOTAL	24	14,2%
S/D	S/D	9	5%
TOTAL GENERAL		169	100%

* Ficha técnica

Se han notificado 169 casos de COVID-19, presentando una disminución de la incidencia en un 31% de los casos notificados hasta el mismo periodo en comparación al año 2023. La tasa de notificación acumulada para el distrito es de 15,9 casos por cada 100.000 habitantes para el año 2024 mientras que para el 2023 en el mismo periodo fue de 23 casos por cada 100.000 habitantes. El 60% (n=102) de los casos son del sexo femenino, 53% de los Casos en edades entre los 45 a 65 años y mas. 14% de los casos en menores de 5 años, 43% de los Casos hospitalizados obedecen a pacientes menores de 10 años y un 19% a población mayor de 65 años. La Localidad de la Histórica y del caribe norte se presenta el mayor número de casos 57,4% n= (97), siendo Bocagrande y Castillo Grande los barrios con más casos. A la fecha se han registrado 1 defunción representando una tasa de mortalidad 0,1 casos por cada 100.000 habitantes disminuyendo en un 50% con relación al años anterior.

Fuente: Sivigila periodo epidemiológico VI, Instituto Nacional de Salud, Cartagena - Colombia, 2024.

La información es notificada con periodicidad semanal por las UPGD al Instituto Nacional de Salud (INS) a través del Sistema de vigilancia en salud pública (Sivigila). El número de casos puede variar después de que se realizan el ajuste o las unidades de análisis en las ET para la clasificación final del caso.

ALEX ALBERTO TEJADA NUÑEZ
Director DADIS

EVA MASIEL PEREZ TORRES
Líder programa de vigilancia en salud pública

JULIO F. BENAVIDES OSORIO
Referente VIH/SIDA y COVID-19
Correo electrónico: jfbenavides89@gmail.com
Vigilancia en Salud Pública
DADIS