

# INFORME DE EVENTO



# ENFERMEDADES TRANSMITIDAS POR ALIMENTOS

Semana epidemiológica 1 a 23 Cartagena, 2024



# 102

No de casos

¿Cómo se comporta el evento?



# 29%

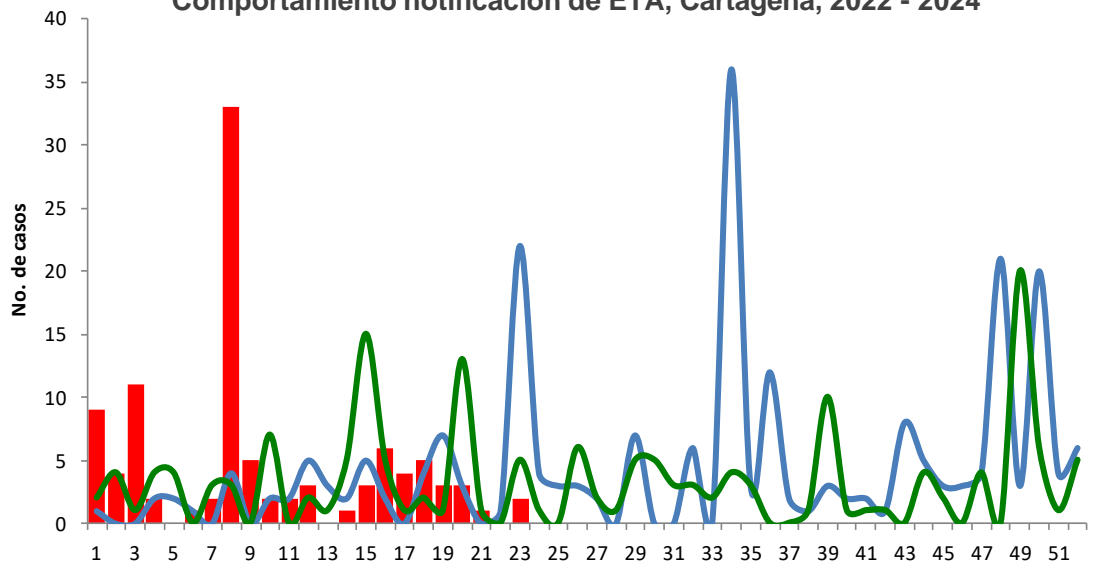
Comparado con el 2023

Tasa de incidencia

# 9,6

Casos por 100.000 habitantes

Comportamiento notificación de ETA, Cartagena, 2022 - 2024

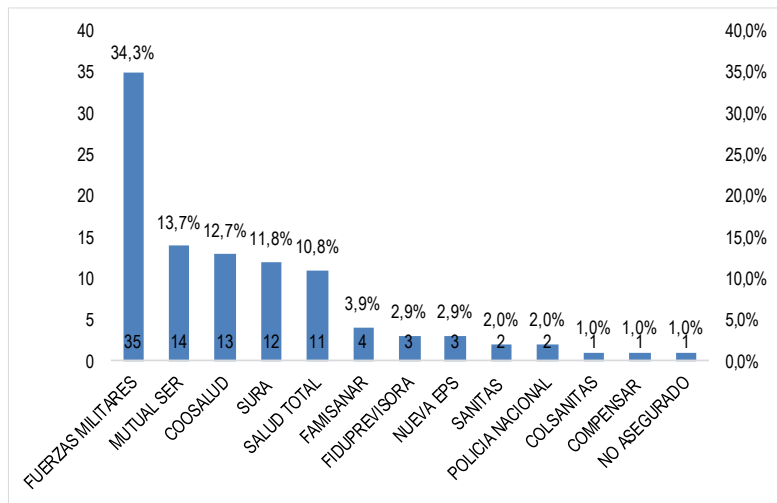


Año / SE	1	2	3	4	5	6	7	8	9	10	11	12	13	14	15	16	17	18	19	20	21	22	23	24	25	26	27	28	29	30	31	32	33	34	35	36	37	38	39	40	41	42	43	44	45	46	47	48	49	50	51	52
2023	2	4	1	4	4	0	3	3	0	7	0	2	1	5	15	5	1	2	1	13	1	0	5	1	0	6	2	1	5	3	3	2	4	3	0	0	1	10	1	1	1	0	4	2	0	4	0	20	6	1	5	
2024	9	4	11	2	0	1	2	33	5	2	2	3	0	1	3	6	4	5	3	3	1	0	2	0	0	0	0	0	0	0	0	0	0	0	0	0	0	0	0	0	0	0	0	0	0	0	0	0	0	0	0	

## Casos de ETA, por UPGD

UPGD	Número de casos	% de casos
ESTABLECIMIENTO DE SANIDAD MILITAR ESCUELA NAVAL A	31	30%
NUEVO HOSPITAL BOCAGRADE	18	18%
SOCIEDAD CLINICA SAN JOSE DE TORICES	11	11%
GESTION SALUD SASSAN FERNADO	11	11%
CENTRO HOSPITALARIO SERENA DEL MAR SA	8	8%
CENTROS MEDICOS COLSANITAS PREMIUM BOCAGRA	4	4%
HOSPITAL NAVAL DE CARTAGENA	3	3%
VIRREY SOLIS IPS SA CLINICA DIVINA PROVIDENCIA	3	3%
ESE HOSPITAL CLARITA SANTOS DE SANDONA	2	2%
HOSPITAL INFANTIL NAPOLEON FRANCO PAREJA	2	2%
OTRAS UPGD	9	9%
<b>TOTAL</b>	<b>102</b>	<b>100%</b>

## Casos por EAPB



Fuente: Sistema de Vigilancia en Salud Pública - Sivigila.

## Comportamiento Variables de interés



Hombres

# 56,9%

58 Casos



Mujeres

# 43,1%

44 Casos



Pertenencia étnica

Otros  
**100,0%**

102 Casos



Migrantes

# 1,0%

1 Casos



Afiliación al SGSSS

Contributivo  
**38,2%**

39 Casos



Estrato socioeconómico 2

# 59,8%

61 Casos



Paciente hospitalizado

# 3,9%

4 Casos

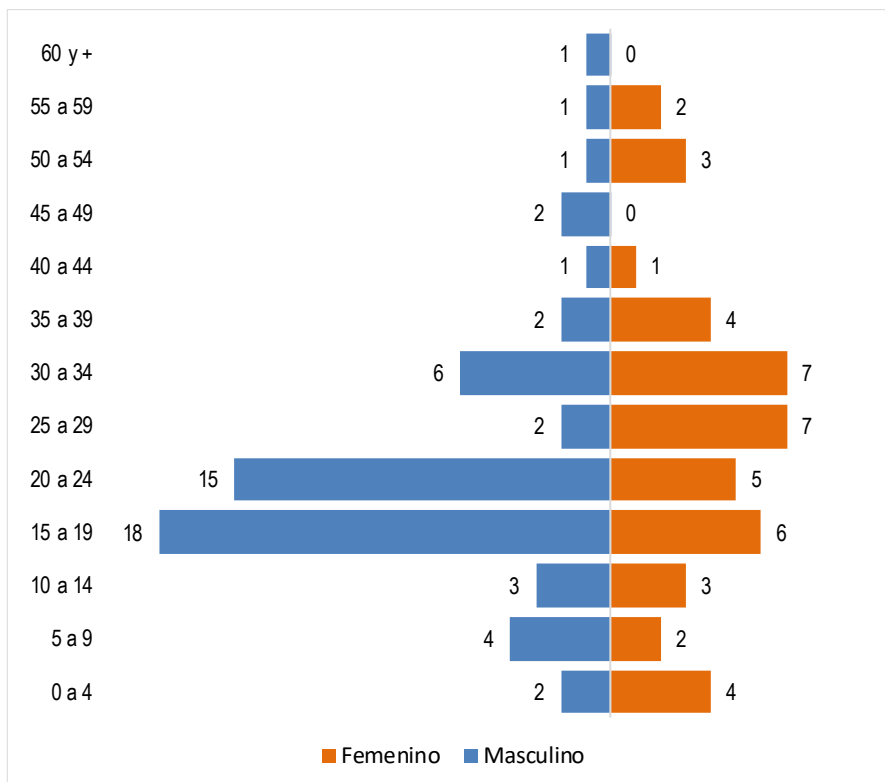


Área urbana

# 91,2%

93 Casos

## Casos de ETA, según grupos de edad y sexo



DADXS



# ENFERMEDADES TRANSMITIDAS POR ALIMENTOS

Semana epidemiológica 1 a 23 Cartagena, 2024



**102**

No de casos

## Variación porcentual de casos y tasa de incidencia de ETA por año

Año	Casos	Var. de casos frente al año anterior	Tasa de incidencia por 100 mil hab.
2020	34	200,0%	3,3
2021	32	218,8%	3,1
2022	68	50,0%	6,5
2023	79	29,1%	7,5
2024	102	-	9,6

Fuente. Sistema de Vigilancia en Salud Pública - Sivigila.

## UPGD notificadoras

<b>9%</b>	<b>Del total de UPGD</b>
	<b>181</b>
<b>16</b>	<b>UPGD</b>
<b>102</b>	<b>Casos</b>

## Datos clínicos

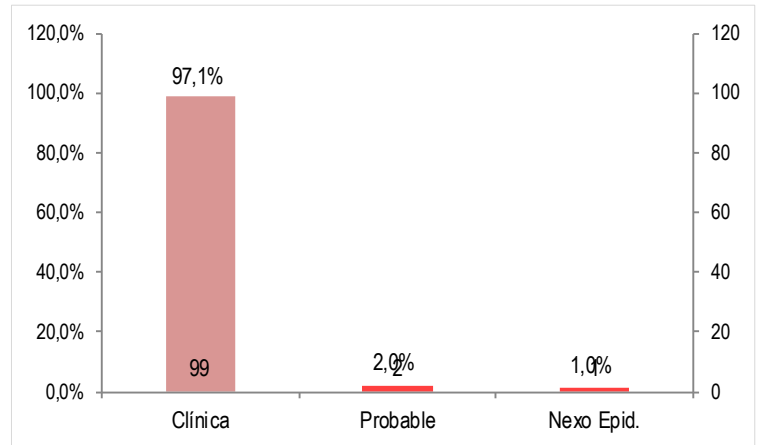
Signos y síntomas	Casos	%
Vómito	93	91,2%
Nauseas	89	87,3%
Diarrea	81	79,4%
Calambres abdominales	55	53,9%
Deshidratación	24	23,5%
Fiebre	21	20,6%
Cefalea	24	23,5%
Mareo	13	12,7%
Escalofrío	13	12,7%
Mialgias	12	11,8%
Artralgias	6	5,9%
Lesiones maculopapulares	0	0,0%
Cianosis	0	0,0%
Parestesias	2	2,0%
Sialorrea	0	0,0%
Otros	7	6,9%

Fuente. Sistema de Vigilancia en Salud Pública - Sivigila.

## Asociación con brote

Descripción	Variables	Casos	%
Caso asociado a un brote	Si	65	63,7%
Caso captado por	UPGD	96	94,1%
	Búsqueda	6	5,9%
Relación con la exposición biológica	Comensal	98	96,1%
	Manipulador	4	3,9%
	Si	13	12,7%

## Clasificación de los casos



## Casos por localidades y principales barrios, distrito de Cartagena, 2024

De la Virgen y Turística

**7,8%**

8 Casos

Histórica y del Caribe Norte

**78,4%**

80 Casos

Industrial de la Bahía

**13,7%**

14 Casos

Localidad / Barrio	Casos	%
<b>DE LA VIRGEN Y TURISTICA</b>	<b>8</b>	<b>100,0%</b>
OLAYA HERRERA	3	37,5%
LOS ALPES	2	25,0%
ARROYO DE PIEDRA	1	12,5%
CIUDAD BICENTARIO	1	12,5%
LA MARIA	1	12,5%

Localidad / Barrio	Casos	%
<b>HISTORICA Y DEL CARIBE NORTE</b>	<b>80</b>	<b>100,0%</b>
ISLA DE MANZANILLO	31	38,8%
BOCAGRANDE	15	18,8%
MARBELLA	5	6,3%
CRESPO	4	5,0%
ANILLO VIAL	4	5,0%
SAN DIEGO	3	3,8%
GETSEMANI	3	3,8%
CENTRO	3	3,8%
EL LAGUITO	3	3,8%
PIE DE LA POPA	2	2,5%

Localidad / Barrio	Casos	%
<b>INDUSTRIAL DE LA BAHIA</b>	<b>14</b>	<b>100,0%</b>
SAN FERNANDO	6	42,9%
EL SOCORRO	2	14,3%
TERNERA	1	7,1%
LA PROVIDENCIA	1	7,1%
NAZARENO	1	7,1%
EL REPOSO	1	7,1%
LA CAROLINA	1	7,1%
ALBORNOZ	1	7,1%





# ENFERMEDADES TRANSMITIDAS POR ALIMENTOS

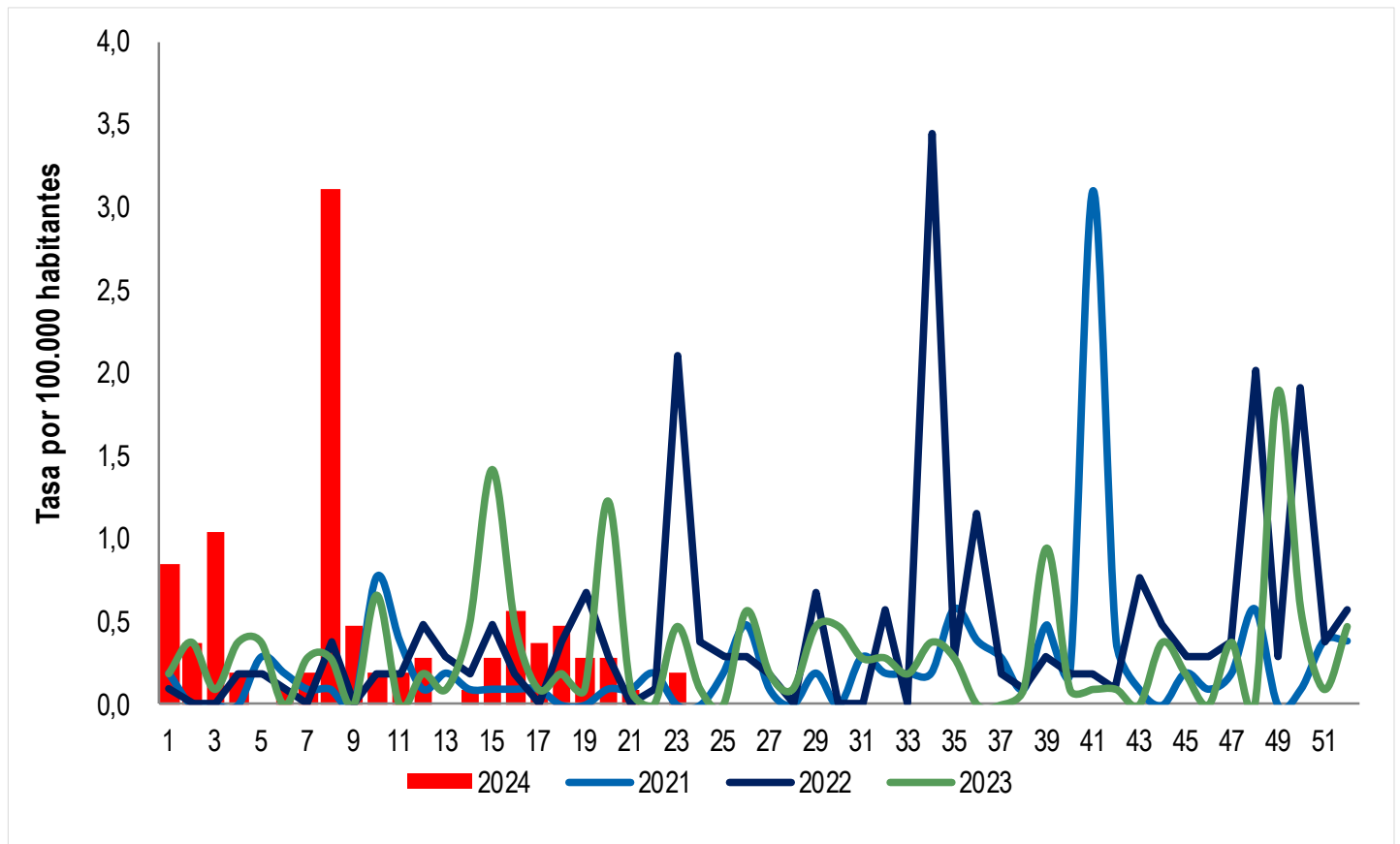
Semana epidemiológica 1 a 23 Cartagena, 2024



**102**

No de casos

## Tasa de incidencia de Enfermedades Transmitidas por Alimentos Distrito de Cartagena, años 2021-2024



Año / SE	1	2	3	4	5	6	7	8	9	10	11	12	13	14	15	16	17	18	19	20	21	22	23	24	25	26	27	28	29	30	31	32	33	34	35	36	37	38	39	40	41	42	43	44	45	46	47	48	49	50	51	52	Total
2021	2	0	0	0	3	2	1	1	0	8	4	1	2	1	1	1	1	0	0	1	1	2	0	0	2	5	1	0	2	0	3	2	2	2	6	4	3	1	5	2	32	4	1	0	2	1	2	6	0	1	4	4	129
2022	1	0	0	2	2	1	0	4	0	2	2	5	3	2	5	2	0	4	7	3	0	1	22	4	3	3	2	0	7	0	0	6	0	36	3	12	2	1	3	2	2	1	8	5	3	3	4	21	3	20	4	6	232
2023	2	4	1	4	4	0	3	3	0	7	0	2	1	5	15	5	1	2	1	13	1	0	5	1	0	6	2	1	5	5	3	3	2	4	3	0	0	1	10	1	1	1	0	4	2	0	4	0	20	6	1	5	170
2024	9	4	11	2	0	1	2	33	5	2	2	3	0	1	3	6	4	5	3	3	1	0	2	0	0	0	0	0	0	0	0	0	0	0	0	0	0	0	0	0	0	0	0	0	0	0	0	0	0	0	0	102	

Fuente. Sistema de Vigilancia en Salud Pública, SIVIGILA, proyección de población DANE.

### Ficha técnica:

Este informe corresponde a la información reportada al Sistema de Vigilancia en Salud Pública, SIVIGILA para la vigencia 2024. Los datos fueron recolectados por las Unidades Primarias Generadoras de Datos -UPGD- y Unidades Informadoras -UI- del distrito de Cartagena. La información fue digitada y notificada en el aplicativo Sivigila para su reporte semanal al INS.

El plan de análisis incluyó la descripción de los casos en términos de persona, tiempo y lugar, con el uso de medidas de frecuencia y proporciones. Se realizó análisis diferencial de los casos por sexo, grupo de edad, pertenencia étnica, poblaciones especiales y se describió el comportamiento de otras variables de interés para el evento.

Las tasas de incidencia se calcularon con base en el total de casos notificados y las proyecciones de población del DANE para el año respectivo.

Tomado. Informe de evento, ETA individual. INS

### PROGRAMA DE VIGILANCIA EN SALUD PÚBLICA DEPARTAMENTO ADMINISTRATIVO DISTRITAL DE SALUD DADIS



**ALEX ALBERTO TEJADA NÚÑEZ**  
Director DADIS

**MÓNICA JURADO MÁRQUEZ**  
Directora Operativa

**EVA MASIEL PÉREZ TORRES**  
Líder Programa de Vigilancia en Salud Pública



Elaborado por  
**TATIANA PAOLA SÁNCHEZ TRUCCO**  
Contratista, Referente ETA

