

MORBILIDAD MATERNA EXTREMA (MME)

Semana epidemiológica 23 de 2024



481
No. de casos



1. Comportamiento de la notificación

Hasta la semana epidemiológica 23 de 2024, en el distrito de Cartagena, se han notificado al subsistema de vigilancia en salud pública (SIVIGILA) 717 casos de morbilidad materna extrema. Después del proceso de depuración de datos, del total de casos notificados, 481 casos corresponden a mujeres residentes en el distrito, presentando un descenso del 2,6 % en el número de casos respecto al mismo periodo el año anterior.

2. Razón de morbilidad materna extrema

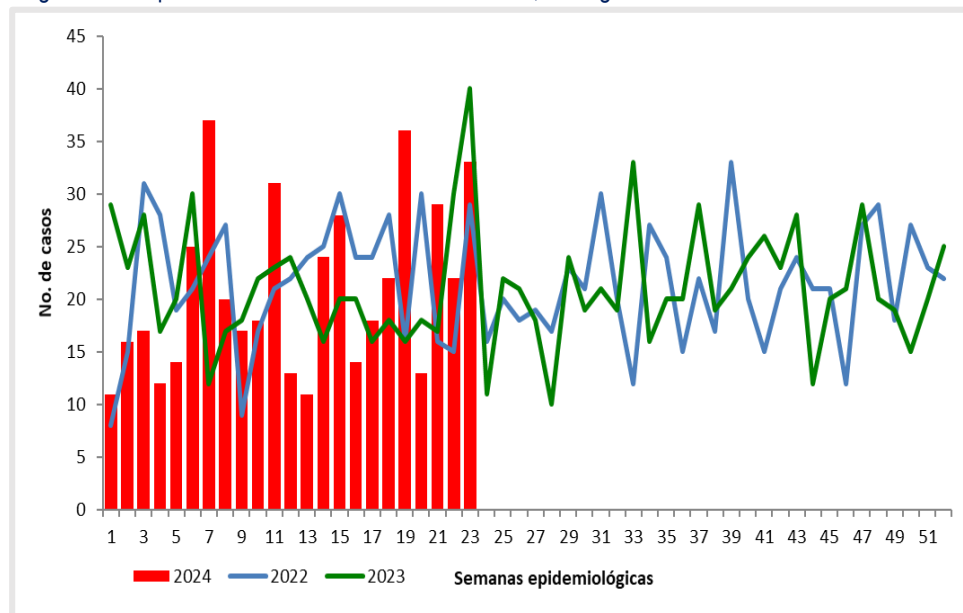
La razón preliminar de morbilidad materna extrema hasta semana epidemiológica 23 de 2024 fue de 72,1 casos por 1 000 nacidos vivos.

COMO SE COMPORTA EL EVENTO

SE23– 2024: 481

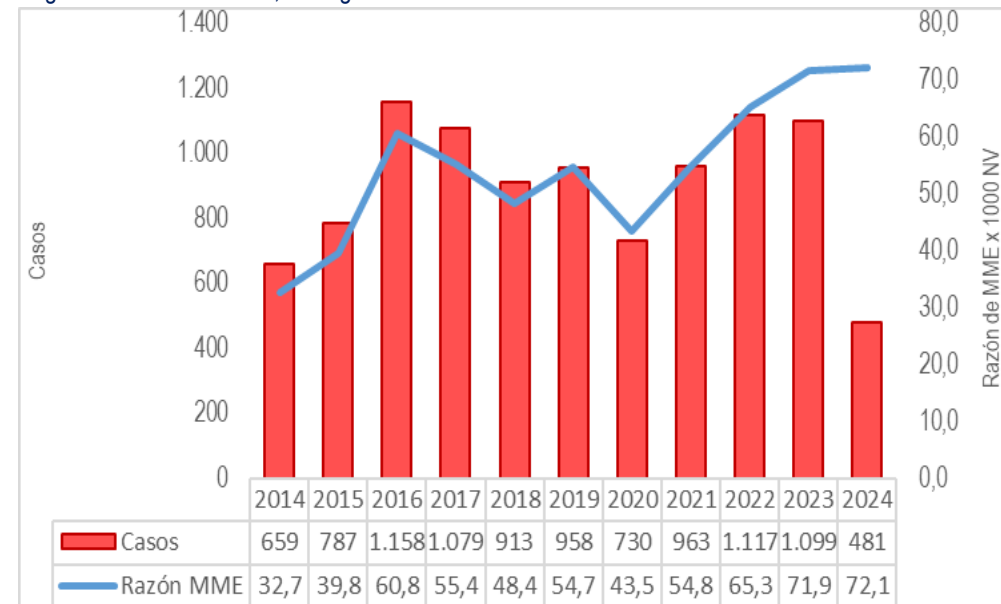
SE23 – 2023: 494

Figura 1. Comportamiento de la notificación de MME, Cartagena SE23 de 2024



Fuente: Sivigila Cartagena 2022 - 2024

Figura 2. Razón de MME, Cartagena 2014 – SE23 de 2024



Fuente: Sivigila Cartagena 2014 - 2024. DANE 2014 – 2022. RUAF 2023

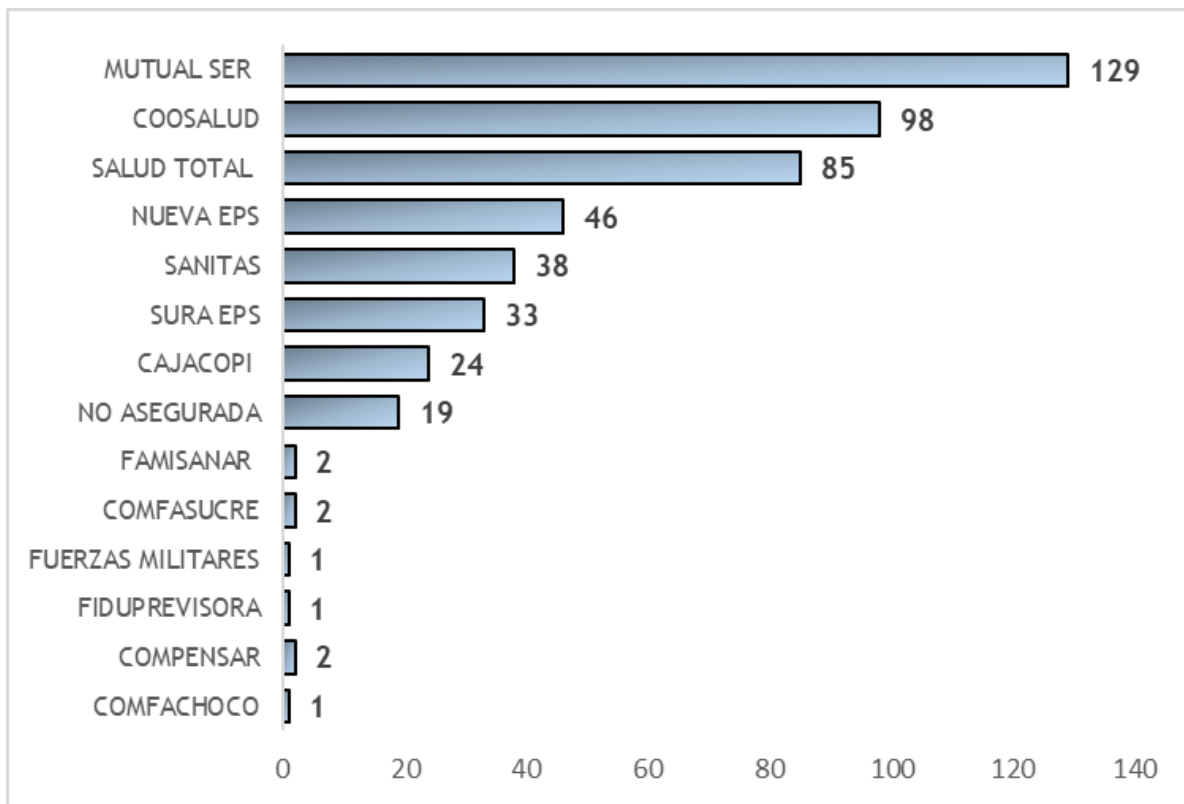
MORBILIDAD MATERNA EXTREMA (MME)

Semana epidemiológica 23 de 2024

3. Casos de morbilidad materna extrema según EAPB

De acuerdo a la distribución de los casos por EAPB, Mutua Ser (26,2 %), Coosalud (20,7%) y Salud Total (17,3%) aportan el mayor número de casos de MME en el distrito.

Figura 3. Casos de MME según EAPB, Cartagena SE23 de 2024

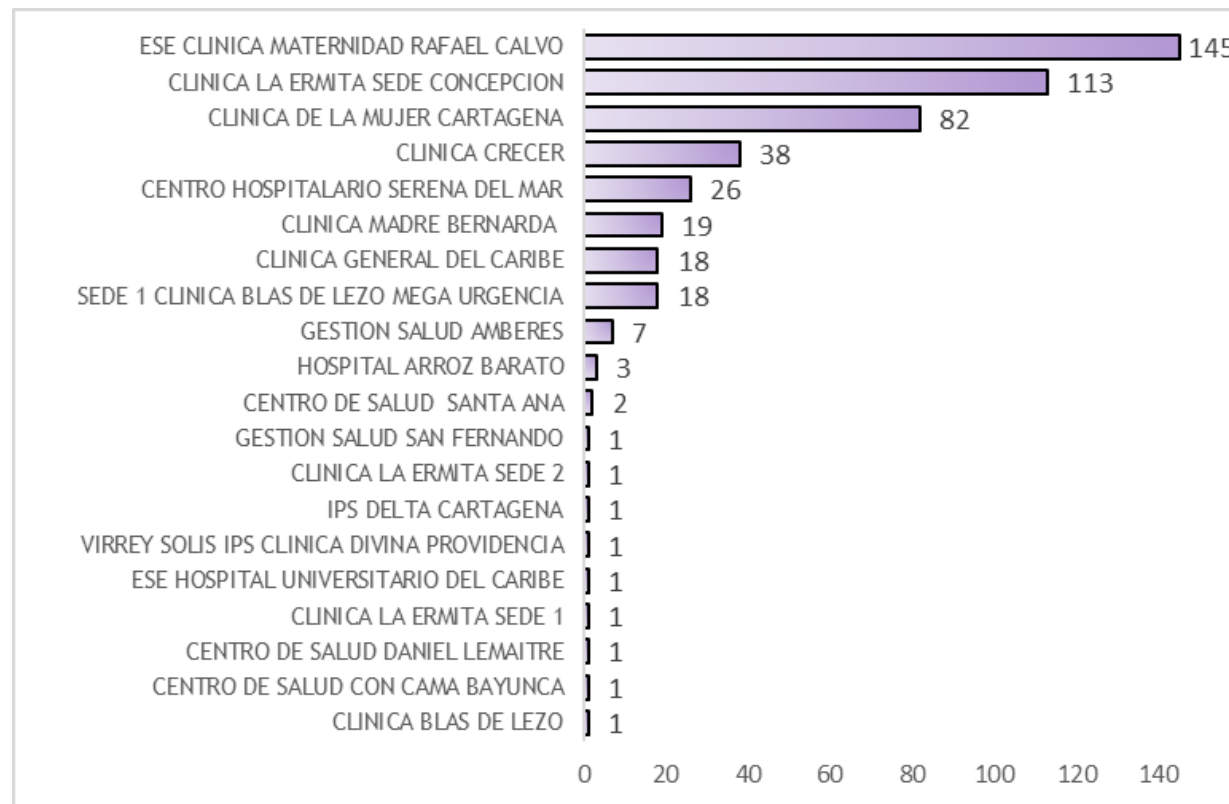


Fuente: Sivigila Cartagena 2024

4. Casos de morbilidad materna extrema según UPGD

De acuerdo a la distribución de los casos por UPGD, hasta semana epidemiológica 23 Clínica Maternidad Rafael Calvo, Clínica La Ermita y Clínica de La Mujer son las UPGD que mayor número de casos de MME han notificado.

Figura 4. Casos de MME según UPGD, Cartagena SE23 de 2024



Fuente: Sivigila Cartagena 2024.

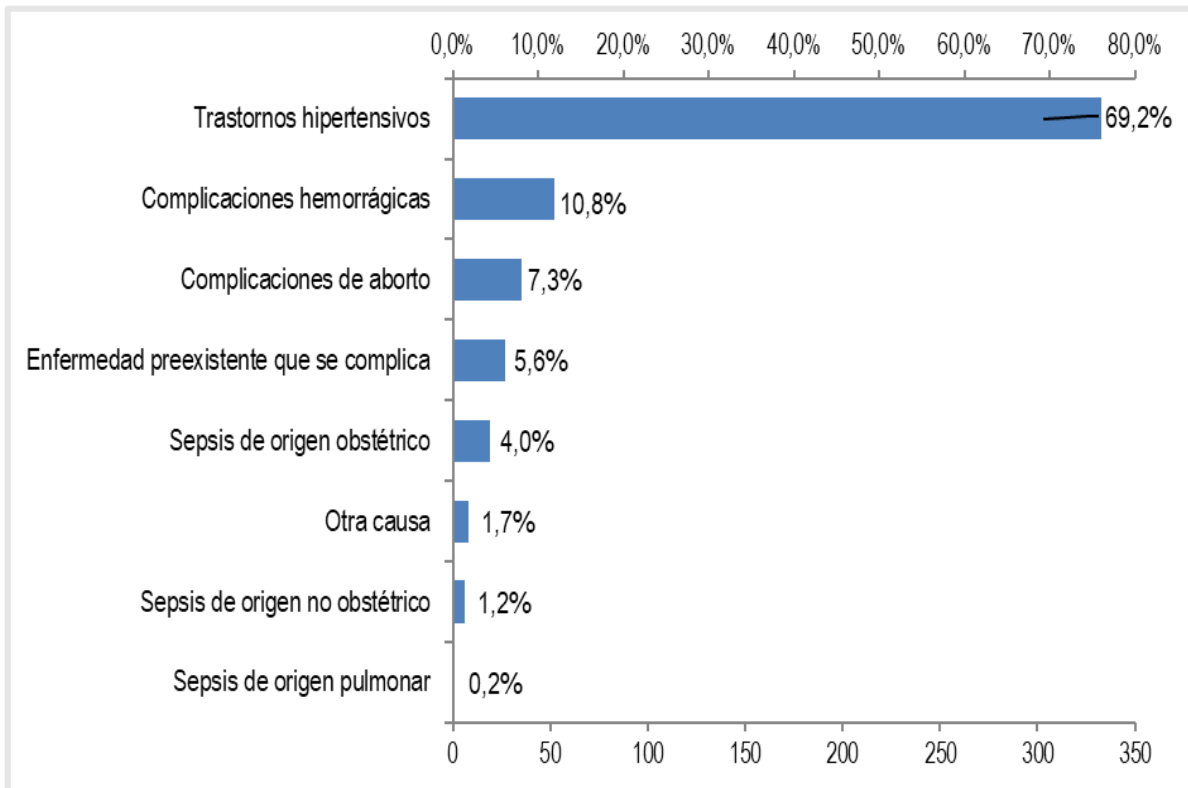
MORBILIDAD MATERNA EXTREMA (MME)

Semana epidemiológica 23 de 2024

5. Casos de morbilidad materna extrema según causa agrupada

Al realizar el análisis de morbilidad materna extrema por causas agrupadas, se observa que la causa más frecuente son los trastornos hipertensivos (333 casos) seguido de las complicaciones hemorrágicas (52 casos).

Figura 5. Casos de MME según causa agrupada, Cartagena SE23 de 2024

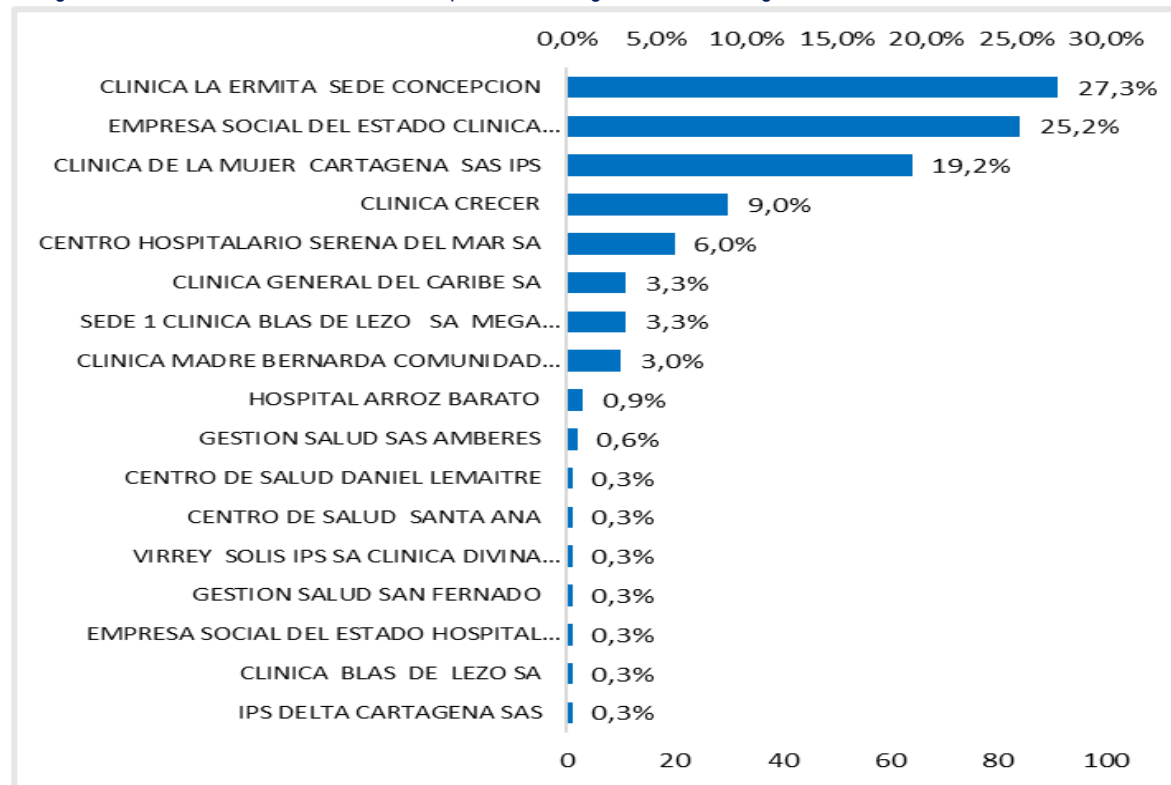


Fuente: Sivigila Cartagena 2024.

6. Distribución de casos de MME con trastornos hipertensivos según UPGD

Las UPGDs que notificaron mayor proporción de casos de morbilidad materna extrema con trastornos hipertensivos son: Clínica Maternidad Rafael Calvo (91 casos), Clínica La Ermita Concepción (84 casos), Clínica de La Mujer (64 casos) y Centro Médico Crecer (30 casos).

Figura 6. Casos de MME con trastornos hipertensivos según UPGD, Cartagena SE23 de 2024



Fuente: Sivigila Cartagena 2024.

MORBILIDAD MATERNA EXTREMA (MME)

Semana epidemiológica 23 de 2024

Tabla1. Indicadores de morbilidad materna extrema , Cartagena SE23 de 2024

Oportunidad de notificación inmediata de casos de Morbilidad Materna Extrema	76,0%
Número de casos de MME notificados en las primeras 24 horas de inicio de síntomas	545
Total de casos de morbilidad materna extrema notificados al Sivigila	717
Razón de morbilidad materna extrema	72,1
Número de casos de morbilidad materna extrema	481
Número de nacidos vivos en el periodo	6.668
Índice de mortalidad perinatal por MME	4
Número de muertes perinatales	17
Número de casos de morbilidad materna extrema	481
Porcentaje de casos con tres o más criterios de inclusión	18,0%
Número de casos de MME con tres o más criterios de inclusión	85
Número de casos de morbilidad materna extrema	481

MORBILIDAD MATERNA EXTREMA (MME)

Semana epidemiológica 23 de 2024

Figura 7. Oportunidad en la notificación de casos de MME según UPGD, Cartagena SE23 de 2024

UPGD	Oportunos	Total notificados	% Oportunos	Desempeño
CENTRO DE SALUD SANTA ANA	4	4	100,0	Bueno
CENTRO DE SALUD CON CAMA BAYUNCA	1	1	100,0	Bueno
CENTRO DE SALUD CON CAMA LA ESPERANZA	1	1	100,0	Bueno
CENTRO DE SALUD CON CAMA OLAYA HERRERA	1	1	100,0	Bueno
CENTRO DE SALUD DANIEL LEMAITRE	1	1	100,0	Bueno
CLINICA BLAS DE LEZO	1	1	100,0	Bueno
CLINICA LA ERMITA SEDE 2	1	1	100,0	Bueno
ESE HOSPITAL UNIVERSITARIO DEL CARIBE	2	2	100,0	Bueno
GESTION SALUD SAN FERNANDO	1	1	100,0	Bueno
HOSPITAL ARROZ BARATO	5	5	100,0	Bueno
SEDE 1 CLINICA BLAS DE LEZO MEGA URGENCIA	24	24	100,0	Bueno
VIRREY SOLIS IPS SA CLINICA DIVINA PROVIDENCIA	1	1	100,0	Bueno
CLINICA LA ERMITA SEDE CONCEPCION	122	127	96,1	Bueno
GESTION SALUD AMBERES	13	14	92,9	Bueno
CENTRO HOSPITALARIO SERENA DEL MAR	29	32	90,6	Bueno
CLINICA GENERAL DEL CARIBE	28	32	87,5	Regular
CLINICA DE LA MUJER CARTAGENA	82	113	72,6	Regular
CLINICA MADRE BERNARDA	19	27	70,4	Deficiente
CLINICA CRECER	57	83	68,7	Deficiente
ESE CLINICA MATERNIDAD RAFAEL CALVO	152	244	62,3	Deficiente
CLINICA LA ERMITA SEDE 1	0	1	0,0	Deficiente
IPS DELTA CARTAGENA	0	1	0,0	Deficiente

Fuente: Sivigila Cartagena 2024.

8. Casos de MME con tres o más criterios de inclusión por UPGD

El índice de severidad de casos de MME se observó en Gestión Salud, Mega Urgencia y Clínica de la Mujer. Por número de casos, las UPGD que notificaron más casos severos de MME fueron: Clínica Maternidad Rafael Calvo, Clínica de la Mujer y Clínica Blas de Lezo Mega Urgencia.

Figura 8. Casos de MME con tres o más criterios de inclusión según UPGD, Cartagena SE23 de 2024

UPGD	Casos de MME con tres o más criterios de inclusión	N° casos de MME	Índice
GESTION SALUD AMBERES	5	7	71,4
SEDE 1 CLINICA BLAS DE LEZO MEGA URGENCIA	6	18	33,3
CLINICA DE LA MUJER CARTAGENA	21	82	25,6
ESE CLINICA MATERNIDAD RAFAEL CALVO	36	145	24,8
CLINICA MADRE BERNARDA	2	19	10,5
CLINICA CRECER	4	38	10,5
CENTRO HOSPITALARIO SERENA DEL MAR	2	26	7,7
CLINICA LA ERMITA SEDE CONCEPCION	7	113	6,2
CLINICA GENERAL DEL CARIBE	1	18	5,6

Fuente: Sivigila Cartagena 2024.

MORBILIDAD MATERNA EXTREMA (MME)

Semana epidemiológica 23 de 2024

Distribución de casos de MME según características sociales y demográficas

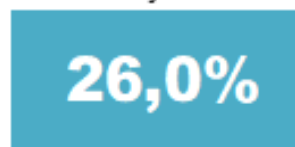
Variable	Categoría	Casos	%
Grupos de edad	10 a 14 años	2	0,4%
	15 a 19 años	65	13,5%
	20 a 24 años	111	23,1%
	25 a 29 años	110	22,9%
	30 a 34 años	98	20,4%
	35 a 39 años	67	13,9%
	40 y más años	28	5,8%
Tipo de régimen	Subsidiado	292	60,7%
	Contributivo	168	34,9%
	No asegurado	19	4,0%
	Excepción	1	0,2%
	Indeterminado	0	0,0%
	Especial	1	0,2%
Pertenencia étnica	Indígena	0	0,0%
	Rom, Gitano	0	0,0%
	Raizal	1	0,2%
	Palenquero	0	0,0%
	Afrocolombiano	7	1,5%
	Otro	473	98,3%
	Área	Cabecera municipal	430
Centro poblado		51	10,6%
Sin información		0	0,0%

De la virgen y turística



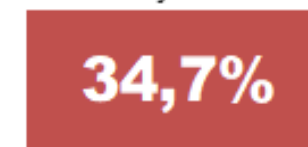
189 Casos

Histórica y del Caribe



125 Casos

Industrial y de la Bahía



167 Casos

Distribución de casos de morbilidad materna extrema según nacionalidad

Colombiana

91,5%

(440 casos)

Venezolana

8,5 %

(41 casos)



DADXS

**DEPARTAMENTO ADMINISTRATIVO DISTRITAL DE
SALUD DADIS**

PROGRAMA DE VIGILANCIA EN SALUD PÚBLICA

ALEX ALBERTO TEJADA NUÑEZ

Director DADIS

MONICA JURADO MARQUEZ

Director operativo de salud pública

EVA MASIEL PEREZ TORRES

Líder programa de vigilancia en salud pública

ELABORADO POR

LYDIS PATRICIA ROMERO ARRIETA

Profesional universitario