



Informe de evento

# SÍFILIS GESTACIONAL

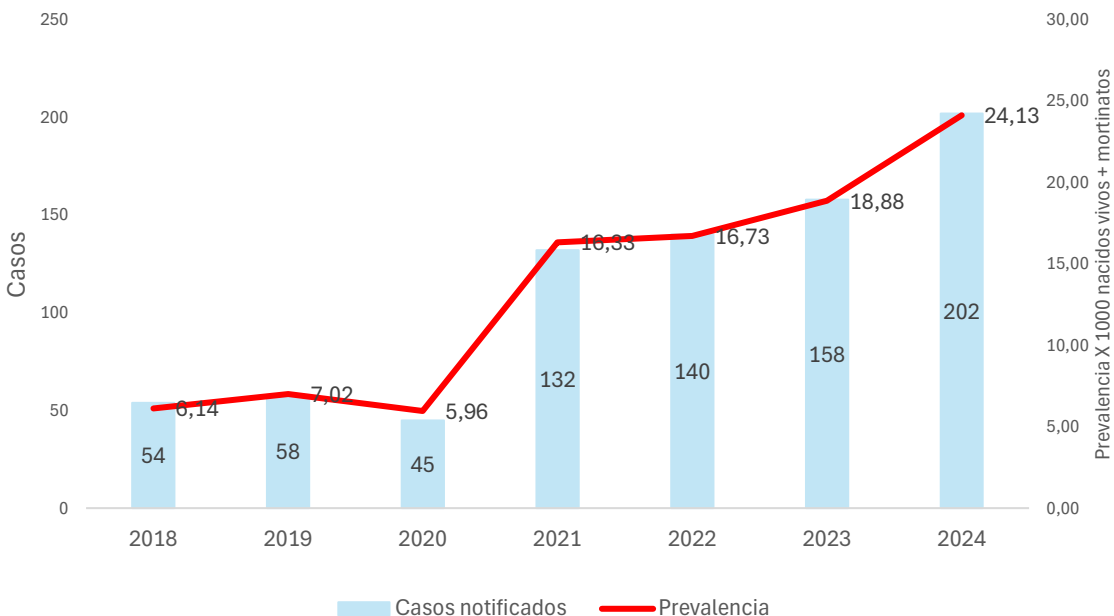
A semana epidemiológica XXIII de 2024



No. Casos

202

## Análisis de tiempo



### Variación porcentual de la prevalencia de sífilis gestacional

Año	Prevalencia	Var frente 2024
2018	6,14	75%
2019	7,02	71%
2020	5,96	75%
2021	16,33	32%
2022	16,73	31%
2023	18,88	22%
2024	24,13	

	2018	2019	2020	2021	2022	2023	2024
Casos	54	58	45	132	140	158	202
** Nac.ext		2	12	36	36	33	37

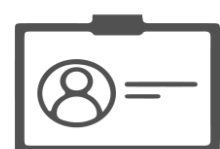
\*Año 2023-2024 semana epidemiológica XXIII (DANE- Sivigila, datos preliminares)  
 \*\* Nacionalidad extranjera (casos de otras nacionalidades notificados al Sivigila residentes en Colombia - datos preliminares).

## Análisis de lugar

BARRIO	FA	FR	BARRIO	FA	FR	BARRIO	FA	FR	UPGD	FA	FR
DE LA VIRGEN Y TURISTICA	88	43,56%	INDUSTRIAL DE LA BAHIA	70	34,65%	HISTORICA Y DEL CARIBE NORTE	43	21,29%	CLINICA MATERNIDAD RAFAE	69	34,16%
EL POZON	14	6,93%	SAN PEDRO MARTIR	8	3,96%	DANIEL LEMAITRE	6	2,97%	CLINICA DE LA MUJER CARTAGENA SAS IPS	15	7,43%
OLAYA HERRERA	13	6%	SAN JOSE DE LOS CAMPANOS	8	3,96%	ESCALLON VILLA	4	1,98%	VIRREY SOLIS IPS SA LA PROVIDENCIA	14	6,93%
BAYUNCA	8	4%	NELSON MANDELA	8	3,96%	TORICES	3	1,49%	CLINICA GENERAL DEL CARIBE SA	9	4,46%
FREDONIA	5	2,48%	PASACABALLOS	7	3,47%	SANTANA	3	1,49%	CENTROMEDICO CRECER LTDA CONSULTA EXTERNA	7	3,47%
LA BOQUILLA	5	2,48%	SAN FERNANDO	5	2,48%	SAN FRANCISCO	2	0,99%	CLINICA CRECER	7	3,47%
LA MARIA	4	1,98%	MEMBRILLAL	3	1,49%	ZARAGOCILLA	2	0,99%	CENTRO DE SALUD POZON	6	2,97%
LA ESPERANZA	4	1,98%	BLAS DE LEZO	3	1,49%	BRUSELAS	2	0,99%	SOMEDYT IPS EU SERVICIOS MEDICO DE DIAGNOSTICO Y	5	2,48%
BOSTON	3	1%	LA VICTORIA	3	1,49%	LA CAMPIÑA	2	0,99%	IPS GENESIS SAS	5	2,48%
FLOR DEL CAMPO	3	1%	VEINTE DE JULIO	2	0,99%	LAS BRISAS	2	0,99%	CENTRO SALUD TERNERA	5	2,48%
REPUBLICA DEL LIBANO	3	1,49%	TERNERA	2	0,99%	SANTA MARIA	1	0,50%	CENTRO DE SALUD FREDONIA	4	1,98%
LA CANDELARIA	3	1,49%	EL SOCORRO	2	0,99%	EL BOSQUE	1	0%	CENTRO DE SALUD NUEVO BOSQUE	4	1,98%
LA QUINTA	3	1%	EL MILAGRO	2	0,99%	PIEDRA DE BOLIVAR	1	0,50%	CLINICA MADRE BERNARDA	3	1,49%
URBANIZACION COLOMBIATON	2	1%	HENEQUEN	1	0,50%	JUNIN	1	0,50%	CENTRO DE SALUD LIBANO	3	1,49%
NUEVO PORVENIR	2	0,99%	EL REPOSO	1	0,50%	AMBERES	1	0,50%	CLINICA LA ERMITA SEDE CONCEPCION	3	1,49%
VILLAS DE ARANJUEZ	2	0,99%	EL CAMPESTRE	1	0,50%	CANAPOTE	1	0,50%	CAFAM CARTAGENA 4 VIENT	3	1,49%
CIUDAD BICENTARIO	2	0,99%	MEMBRILLAL	1	0,50%	ISLAS DEL ROSARIO	1	0,50%	IPS SALUD DEL CARIBE SA	3	1,49%
CHAPACUA	2	0,99%	VILLA CORELCA	1	0,50%	ALTO BOSQUE	1	0,50%	BIENESTAR IPS SAS PEDRO DE HEREDIA	3	1,49%
13 DE JUNIO	1	0,50%	20 DE JULIO	1	0,50%	BARU	1	0,50%	CENTRO DE SALUD SANTA ANA	3	1,49%
MANZANILLO DEL MAR	1	0,50%	CIUDADELA 2000	1	0,50%	LAS DELICIAS	1	0,50%	COLSANITAS SAS PIE DE LA POPA	3	1,49%
NUEVO PARAISO	1	0,50%	LOS JARDINES	1	0,50%	SIETE DE AGOSTO	1	0,50%	CENTRO DE SALUD SOCORRO	2	0,99%
PONTEZUELA	1	0,50%	EL EDUCADOR	1	0,50%	LOMA FRESCA	1	0,50%	CENTRO DE SALUD LAS REINAS	2	0,99%
ARROYO DE LAS CANOAS	1	0,50%	ANTONIO JOSE DE SUCRE	1	0,50%	ISLA BARU	1	0,50%	CENTRO DE SALUD CON CAMA PASACABALLOS	2	0,99%
PROVIDENCIA	1	0,50%	EL RECREO	1	0,50%	LOS CERROS	1	0,50%	CENTRO DE SALUD NUEVO PORVENIR	2	0,99%
BOQUILLA	1	0,50%	ARROYO DE LAS CANOAS	1	0,50%	ISLA BOCACHICA	1	0,50%	CENTRO DE SALUD BICENTENARIO	2	0,99%
SAN ESTANISLAO	1	0,50%	PROVIDENCIA	1	0,50%	SECTOR LA LOMA	1	0,50%	CENTRO DE SALUD SAN FRANCISCO 1	2	0,99%
LAS PALMERAS	1	0,50%	BOQUILLA	1	0,50%	NUEVE DE ABRIL	1	0,50%	EPS SANITAS CENTRO MEDICO PROVIDENCIA SA	2	0,99%
LOS ALPES	1	0,50%	SAN ESTANISLAO	1	0,50%	PARAGUAY	1	0,50%	CENTRO DE SALUD CON CAMA BAYUNCA	2	0,99%
			LAS PALMERAS	1	0,50%				UNIDAD DE SERVICIOS DE SALUD MEISSEN	1	0,50%
			LOS ALPES	1	0,50%				PUESTO DE SALUD ARROYO DE LAS CANOAS	1	0,50%
									CENTRO DE SALUD CON CAMA LA ESPERANZA	1	0,50%
									HOSPITAL ARROZ BARATO	1	0,50%
									CENTRO DE SALUD PONTEZUELA	1	0,50%
									CENTRO DE SALUD SAN PEDRO Y LIBERTAD	1	0,50%
									VIRREY SOLIS IPS I CARTAGENA DE INDIAS	1	0,50%
									IPS PROVIDA CENTRAL DE ESPECIALIST	1	0,50%
									VIRREY SOLIS PIE DEL CERRO	1	0,50%
									CENTRO DE SALUD LOS CERROS	1	0,50%
									CENTRO DE SALUD CANDELARIA	1	0,50%
									LABORATORIO CLINICO CITISALUD SAS	1	0,50%
									<b>Total general</b>	<b>202</b>	<b>100%</b>

## Análisis de persona

Razón prevalencia y variables de interés



Afiliación al SGSSS

No asegurado  
**1,62**  
por 1000 NV+M



Área de residencia

Cabecera Municipal  
**22,34**  
por 1000 NV+M



Pertenencia étnica

Otros  
**21,14**  
Por 1000 NV+M

Contributivo  
**3,94**  
por 1000 NV+M



Tratamiento contactos  
**47,03 %**

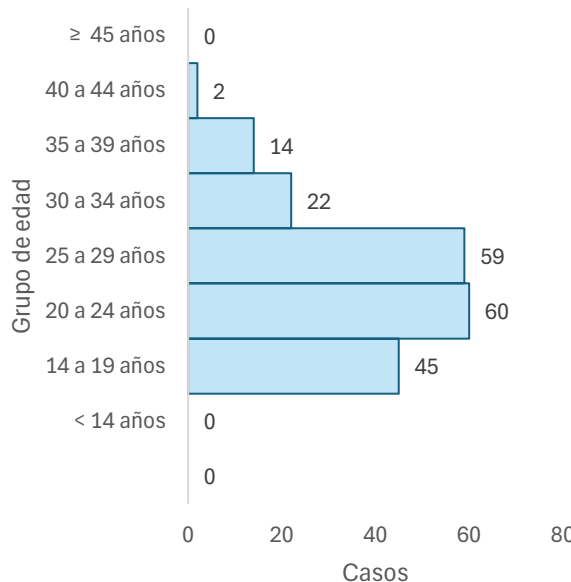


Negro, mulato  
**2,86**  
Por 1000 NV+M

Subsidiado  
**18,51**  
por 1000 NV+M



Grupo de edad



## Indicadores

Razón de prevalencia sífilis gestacional  
**24,13**  
(202 casos / 8370 NV+M \* 1000)

Razón de incidencia sífilis congénita  
**4,06**  
(34 casos / 8370 NV+M \* 1000)

Comportamientos inusuales  
Razón sífilis gestacional  
**2,14**  
Incremento

## Indicadores de proceso

Casos que cumplen con definición de caso de sífilis congénita

**100 %**

100 % de los casos cumplen con la definición de caso.

Proporción de casos como sífilis congénita cuyas madres fueron notificadas como sífilis gestacional

**100 %**

El 100 % de los casos con sífilis gestacional de menores con sífilis congénita fueron notificados

Comportamiento respecto a 2023:

- Aumento
- Sin cambio
- Disminución

Esperado	Observado	Estado
96	202	Incremento



# Sífilis gestacional

A semana epidemiológica XXIII de 2024

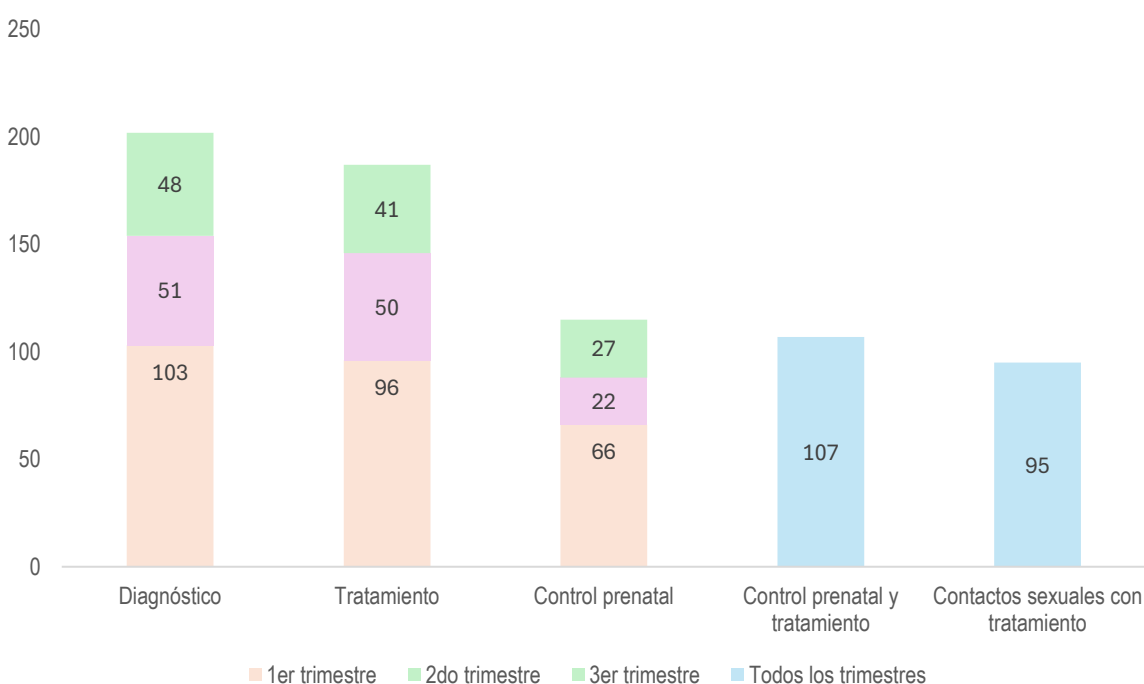


No. Casos

202

## Anexos

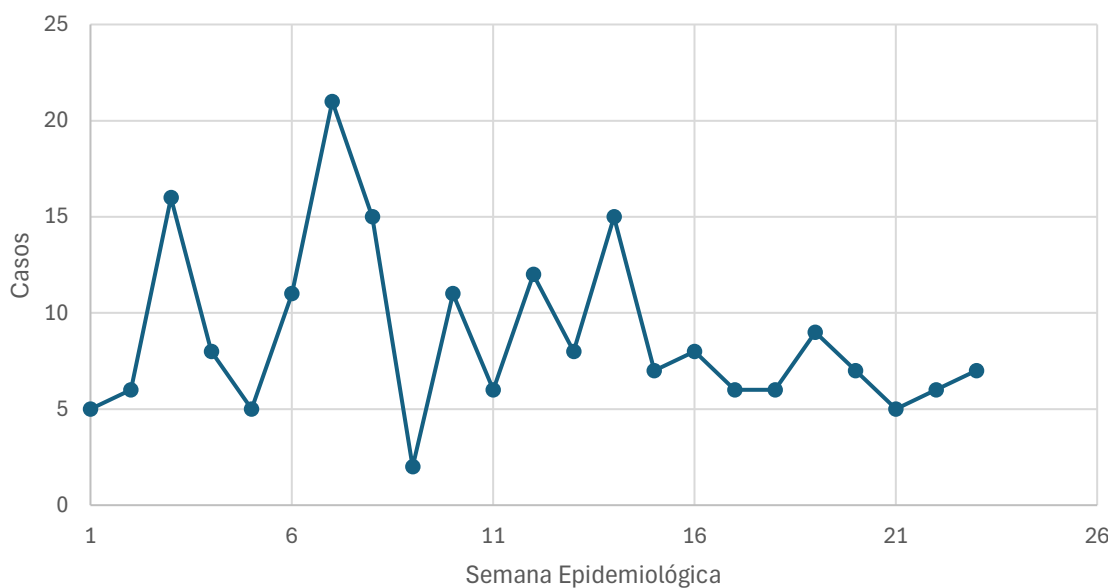
Anexo No 1. Atención de casos de sífilis gestacional



Anexo No 2. Casos por EAPB

EAPB	FA	FR
CONTRIBUTIVO	33	16,34%
SALUD TOTAL EPS	12	5,94%
SANITAS EPS	6	2,97%
SURA	3	1,49%
COOSALUD	3	1,49%
NUEVA EPS	3	1,49%
MUTUAL SER	2	0,99%
FAMISANAR	2	0,99%
FAMILIAR DE COLOMBIA	1	0,50%
SALUD TOTAL	1	0,50%
NO ASEGURADO	14	6,93%
NO ASEGURADO	14	6,93%
SUBSIDIADO	155	76,73%
COOSALUD	63	31,19%
MUTUAL SER	41	20,30%
CAJACOPI	21	10,40%
NUEVA EPS	17	8,42%
SALUD TOTAL EPS	5	2,48%
SANITAS EPS	2	0,99%
SURA	2	0,99%
COMFACHOCO	1	0,50%
SAVIA SALUD	1	0,50%
FAMISANAR	1	0,50%
FAMILIAR DE COLOMBIA	1	0,50%
<b>Total general</b>	<b>202</b>	<b>100</b>

Anexo 3. Casos por semana epidemiológica



**Análisis del evento:** entre la semana epidemiológica 1-23 de 2024 se notificaron al SIVIGILA para el evento 750 sífilis gestacional, en el Distrito de Cartagena de Indias un total de 202 casos que cumplieron con definición de caso y una prevalencia de 24,13 casos X 1000 NV+MF, presentando un incremento en comparación a lo histórico, respecto a su variación porcentual con respecto al año 2023 se presenta un incremento del 22%, al 2022 del 31%, al 2021 del 32%. Las edades con mayor prevalencia son de 20-24 años con el 20,70% (n=60) y de 25-29 (n=59) años con el 29,21%. El 76,73% (n=155) pertenecen al régimen subsidiado, el 16,34 % (n=33) al régimen contributivo y el 6,93% (n=14) no afiliados. El 18,32 (n=37) son de nacionalidad venezolana. La tasa de prevalencia para etnia otros son de 21,14 X1000 NV+M y negro o mulato 2,86 X1000 NV+M. La Localidad con mayor prevalencia de casos fue de la virgen y turística con el 43,56% (n=88), Histórica y del Caribe 21,29 % (n=43), industrial y de la Bahía 34,65% (n=70). La EAPB a la cuál corresponde el mayor número de casos es Coosalud con el 32,67% (n=66), Mutual Ser 21,29% (n=43), Cajacopi con un 10,40% (n=21). Nueva EPS 9,90% (n=20). En el primer trimestre se diagnosticaron 103 gestantes, segundo trimestre 51 y tercer trimestre 48, solo el 56,9% accedieron a control prenatal y el 47 % de los contactos sexuales recibieron tratamiento.

**Ficha técnica**

Se obtiene por medio de la notificación individual semanal de casos al Sistema de Vigilancia en Salud Pública (SIVIGILA) del evento 750- sífilis gestacional 2018-2024 realizada por las Unidades Primarias Generadoras de Datos (UPGD) en el Distrito de Cartagena. Las fuentes de información identifican y configuran el caso, de acuerdo con los criterios clínicos establecidos para el evento. Siguiendo los estándares de la Organización Mundial de la Salud (OMS), el cálculo de la razón de prevalencia de sífilis gestacional: tiene como numerador el número de casos notificados en el SIVIGILA por entidad territorial de residencia, y el denominador es el número de “nacidos vivos más mortinatos”, cifras definitivas del 2022, publicadas por el DANE. El dato de mortinatos incluye los registros con tiempo de gestación mayor a 22 semanas, no incluye muertes fetales con tiempo de gestación ignorado o sin información. El plan de análisis incluyó la descripción en tiempo, persona y lugar, fueron presentados por tasa de prevalencia.

La información notificada se somete a un proceso de depuración, verificando completitud y consistencia. Se realiza análisis de los casos residentes en Colombia, se realiza validación y filtrado de los datos, se eliminan aquellos notificados con ajuste D y 6, es decir los casos que por error se notificaron o que no cumplían los criterios clínicos y se descartaron; para los casos repetidos se tuvo en cuenta el registro de la institución que certificó la muerte en RUAF.

Comportamientos inusuales: se utiliza como modelo de probabilidad la distribución de Poisson, determinando el aumento o disminución de casos estadísticamente significativa. El valor esperado corresponde a la mediana de los últimos años (2018 a 2023) y como valor observado los casos presentados en el año actual (2024).

PROGRAMA DE VIGILANCIA EN SALUD PÚBLICA  
DEPARTAMENTO ADMINISTRATIVO DISTRITAL DE SALUD DADIS

ALEX ALBERTO TEJADA NUÑEZ  
Director DADIS

EVA MASIEL PEREZ TORRES  
Líder programa de vigilancia en salud pública

ELABORADO POR  
ALEJANDRA VELÁSQUEZ MORALES  
Profesional Especializado