

# INFORME DE EVENTO



## COMO SE COMPORTA EL EVENTO

Contra SE 24 2020  
220 casos

Contra SE 24 2021  
120 casos

Contra SE 24 2022  
126 casos

Contra SE 24 2023  
327 casos

# EVENTO VARICELA

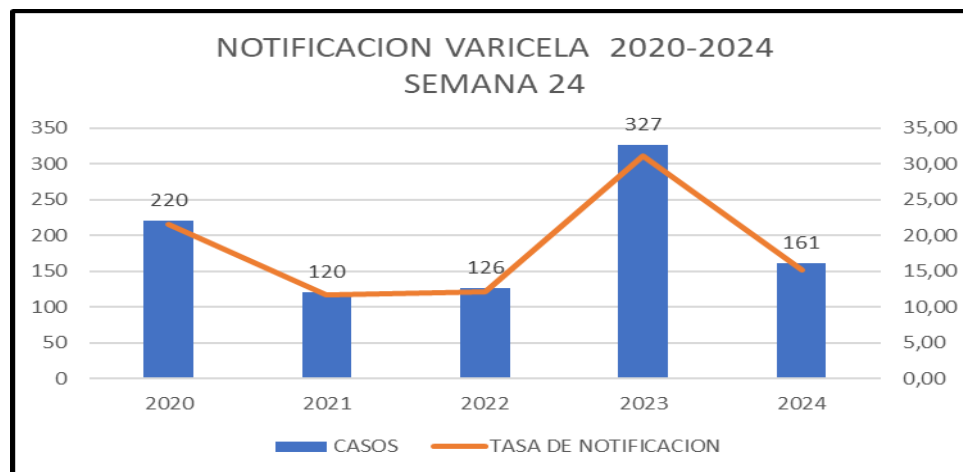
## Semana 24 – Cartagena de Indias 2024



# 161

No. de casos

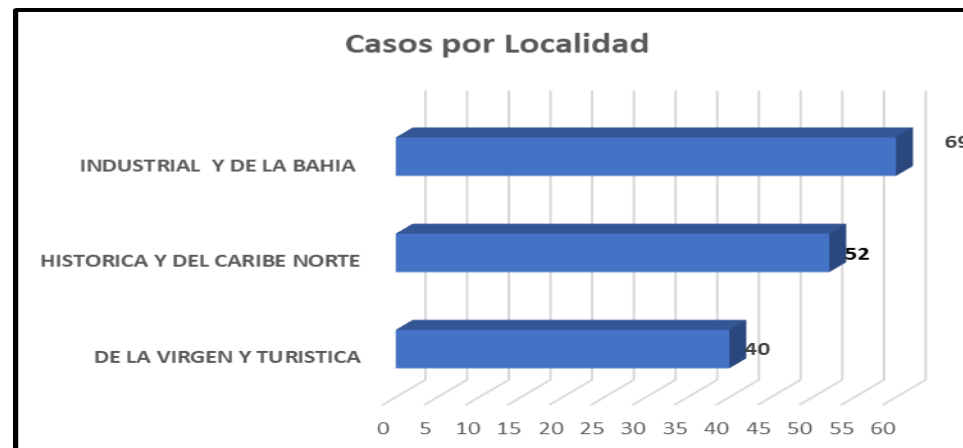
Hasta la semana 24 se notifican 161 casos de Varicela en el distrito de Cartagena de Indias



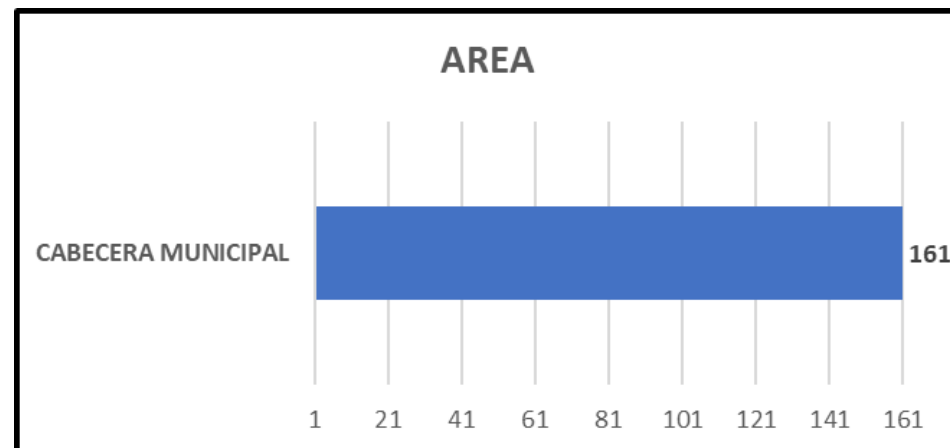
## Comportamiento de la notificación de Varicela Semana 24 Cartagena de Indias 2020-2024

AÑO	CASOS	TASA DE NOTIFICACION
2020	220	21,62
2021	120	11,63
2022	126	12,08
2023	327	31,08
2024	161	15,19

## CASOS POR LOCALIDAD



## AREA



# Comportamiento variables de interés



## Régimen de afiliación al SGSSS

Subsidiado : 24%  
 Contributivo 70,2%  
 Particular: 2,1%  
 Especial: 3,7%



## Nacionalidad

Colombiano : 99,3%  
 Migrante Ven : 0,7%



## Pertenencia Étnica

Otros : 96%  
 Negro/mulato afrocolombiano 4%

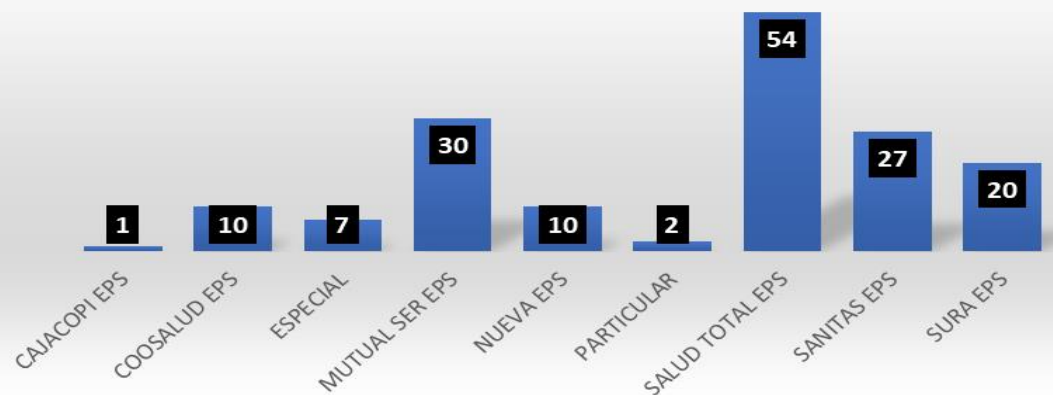


## Casos por Estrato

Estrato 6 : 2,1%  
 Estrato 5: 0,6 %  
 Estrato 4: 4,4%  
 Estrato 3: 16,9%  
 Estrato 2 : 38.%  
 Estrato 1 : 38%


## CASOS POR EAPB

### EAPB DE NOTIFICACION



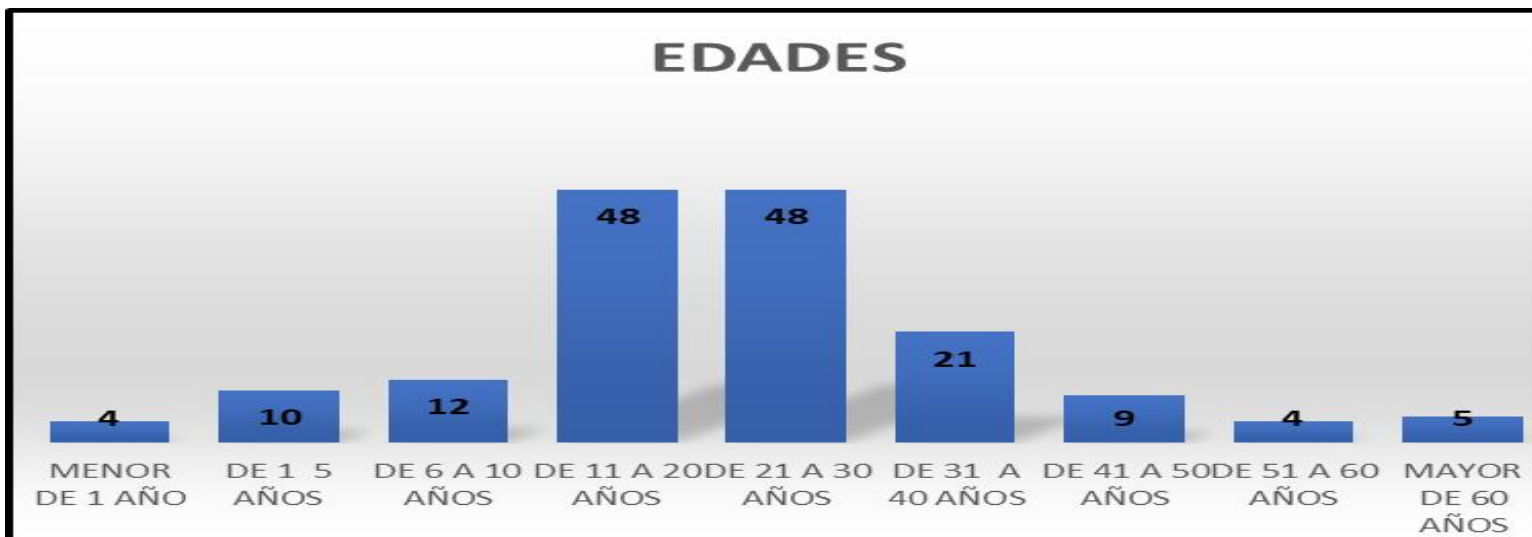
## CASOS POR UPGD

### UPGD DE NOTIFICACION



# Comportamiento variables de interés

## CASOS POR RANGO DE EDAD




57,2%



42,8%

## CASOS POR BARRIOS

### Casos por Barrio



**INDICADORES 15,2**

Incidencia de Varicela casos por 100.000 habitantes

## INDICADORES PARA LA VIGILANCIA DE VARICELA

### INDICADORES DE PROCESO

- **Incidencia de Varicela en población general** : Hasta semana epidemiológica 24 del año 2024 en el distrito de Cartagena se confirmaron 15,2 casos de varicela por 100.000 habitantes
- **Brotos con investigación de campo** Hasta la semana 24 del año 2024 se reportan 4 brotes de varicela con investigación de campo. De instituciones educativas.

**BROTOS CERRADOS**

## **Metodología**

Se realiza análisis periódico de la notificación de Varicela, conforme lo establecen los lineamientos nacionales para la Vigilancia en Salud Pública vigentes. El número total de casos corresponde a los casos notificados procedentes y residentes de Colombia, y a partir de éste se hace el análisis de las variables de interés.

Para los indicadores se trabaja proyecciones de población DANE 2024 post Covid-19



**DADXS**

**PROGRAMA DE VIGILANCIA EN SALUD PÚBLICA  
DEPARTAMENTO ADMINISTRATIVO DISTRITAL DE SALUD DADIS**

**ALEX ALBERTO TEJADA NUÑEZ**

Director DADIS

**MONICA JURADO MARQUEZ**

Directora Operativa de Salud Publica

**EVA MASIEL PEREZ TORRES**

Líder programa de vigilancia en salud pública

ELABORADO POR

**MAGNOLIA DOVALE CABARCAS**

Bacteriologa-Epidemiologa VSP

Referente inmunoprevenibles

**DADXS**

