

MORBILIDAD MATERNA EXTREMA (MME)

Semana epidemiológica 25 de 2024



529
No. de casos



1. Comportamiento de la notificación

Hasta la semana epidemiológica 25 de 2024, en el distrito de Cartagena, se han notificado al subsistema de vigilancia en salud pública (SIVIGILA) 780 casos de morbilidad materna extrema. Después del proceso de depuración de datos, del total de casos notificados, 529 casos corresponden a mujeres residentes en el distrito, presentando un aumento del 0,4 % en el número de casos respecto al mismo periodo el año anterior.

2. Razón de morbilidad materna extrema

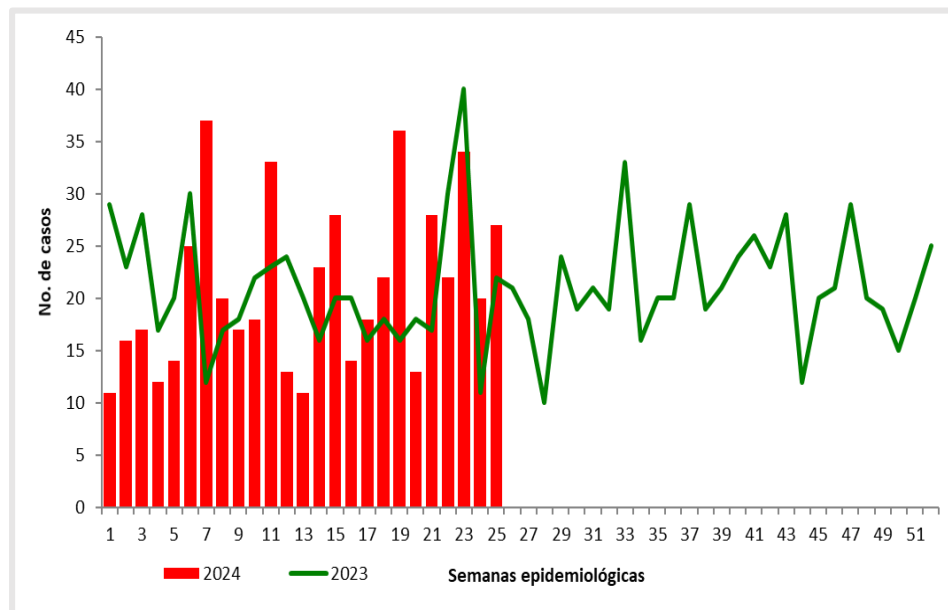
La razón preliminar de morbilidad materna extrema hasta semana epidemiológica 25 de 2024 fue de 73,6 casos por 1 000 nacidos vivos.

COMO SE COMPORTA EL EVENTO

SE25– 2024: 529

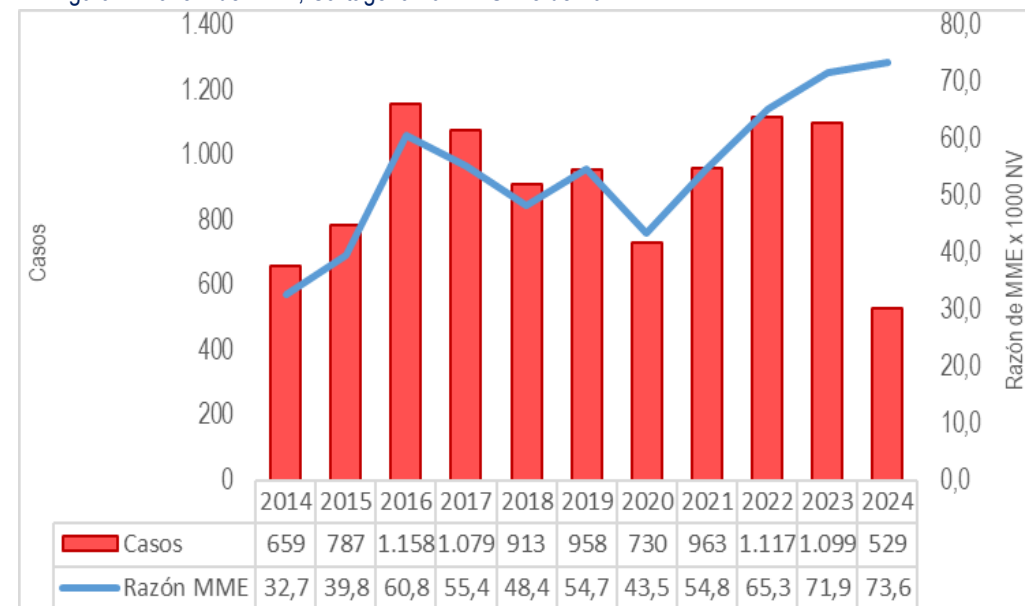
SE25 – 2023: 527

Figura 1. Comportamiento de la notificación de MME, Cartagena SE25 de 2024



Fuente: Sivigila Cartagena 2022 - 2024

Figura 2. Razón de MME, Cartagena 2014 – SE25 de 2024



Fuente: Sivigila Cartagena 2014 - 2024. DANE 2014 – 2022. RUAF 2023

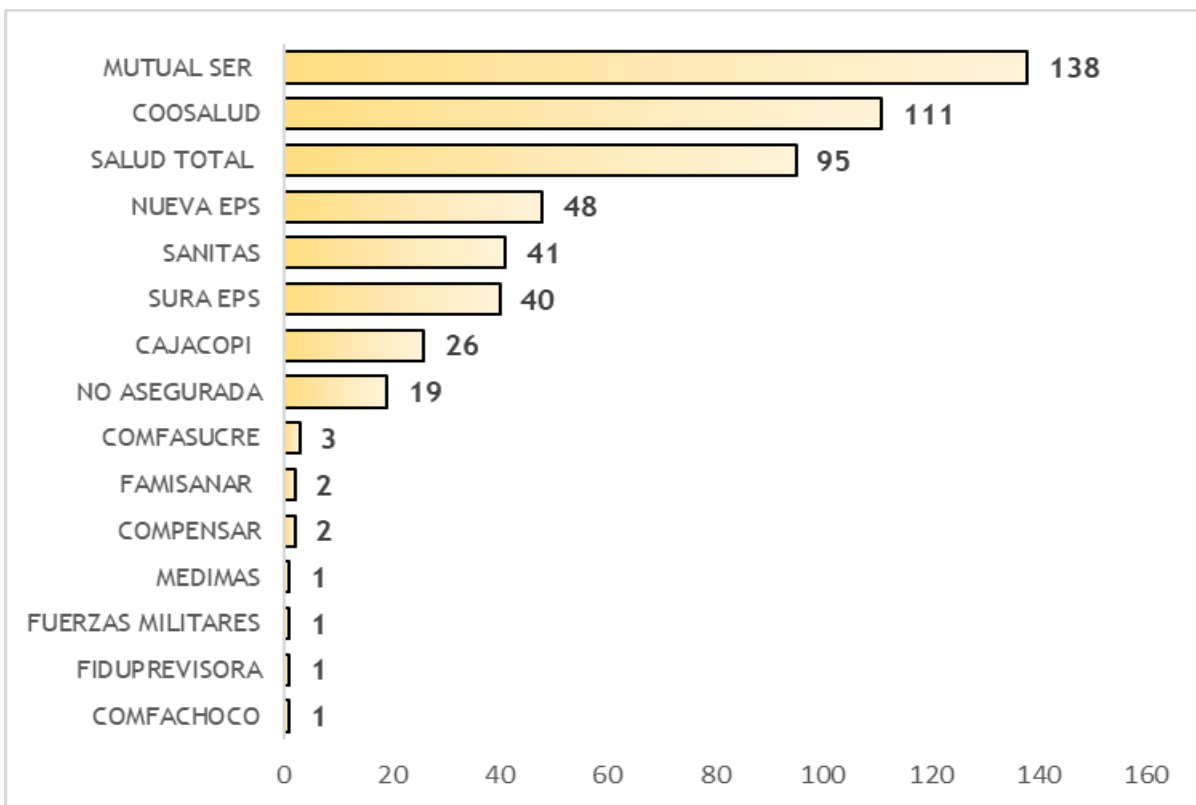
MORBILIDAD MATERNA EXTREMA (MME)

Semana epidemiológica 25 de 2024

3. Casos de morbilidad materna extrema según EAPB

De acuerdo a la distribución de los casos por EAPB, Mutual Ser (26,1 %), Coosalud (21,0%) y Salud Total (18%) aportan el mayor número de casos de MME en el distrito.

Figura 3. Casos de MME según EAPB, Cartagena SE25 de 2024

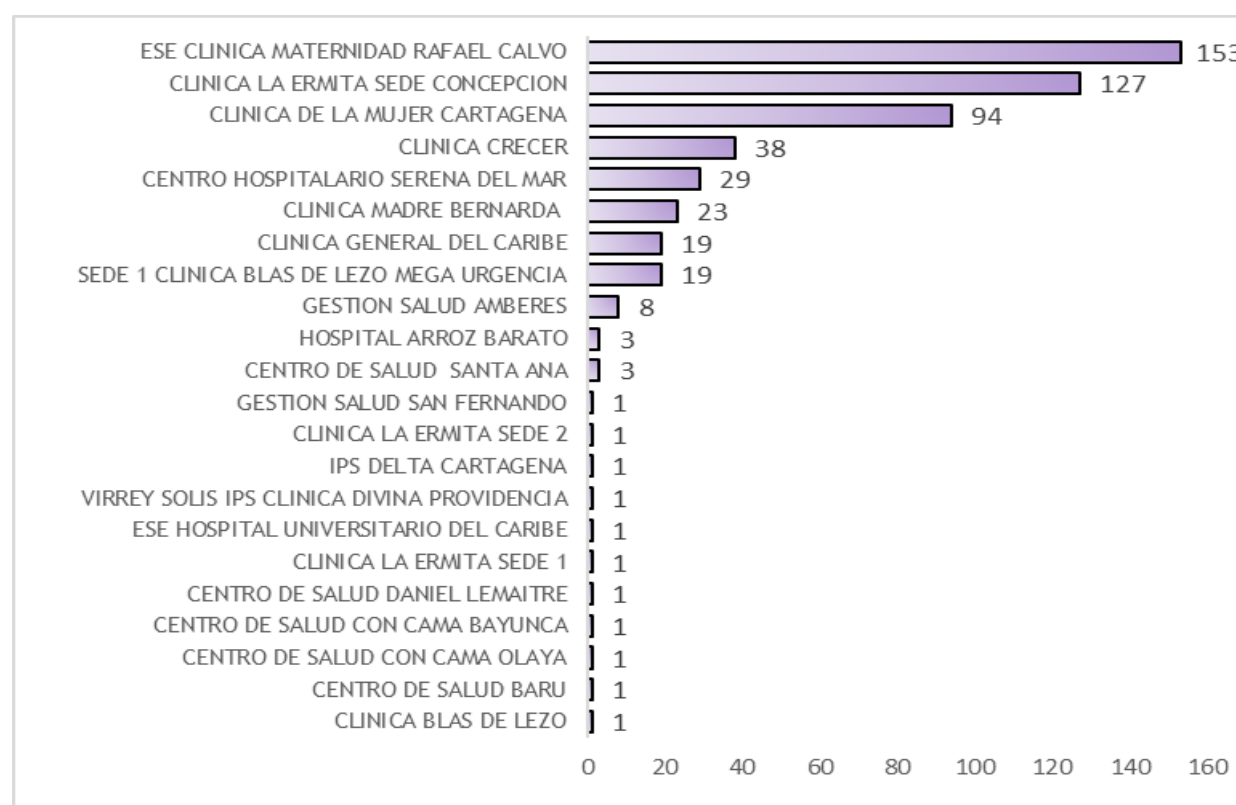


Fuente: Sivigila Cartagena 2024

4. Casos de morbilidad materna extrema según UPGD

De acuerdo a la distribución de los casos por UPGD, hasta semana epidemiológica 25 Clínica Maternidad Rafael Calvo, Clínica La Ermita Concepción y Clínica de La Mujer son las UPGD que mayor número de casos de MME han notificado.

Figura 4. Casos de MME según UPGD, Cartagena SE25 de 2024



Fuente: Sivigila Cartagena 2024.

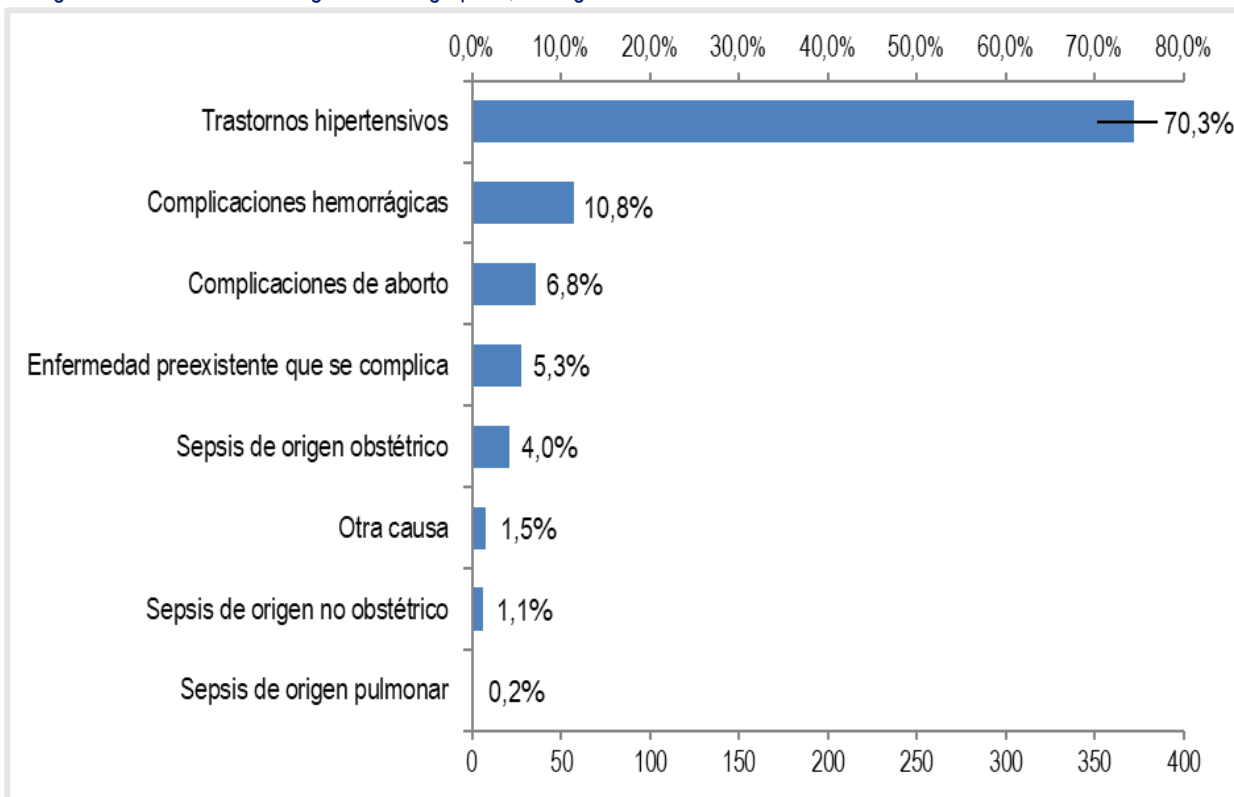
MORBILIDAD MATERNA EXTREMA (MME)

Semana epidemiológica 25 de 2024

5. Casos de morbilidad materna extrema según causa agrupada

Al realizar el análisis de morbilidad materna extrema por causas agrupadas, se observa que la causa más frecuente son los trastornos hipertensivos (372 casos) seguido de las complicaciones hemorrágicas (57 casos).

Figura 5. Casos de MME según causa agrupada, Cartagena SE25 de 2024

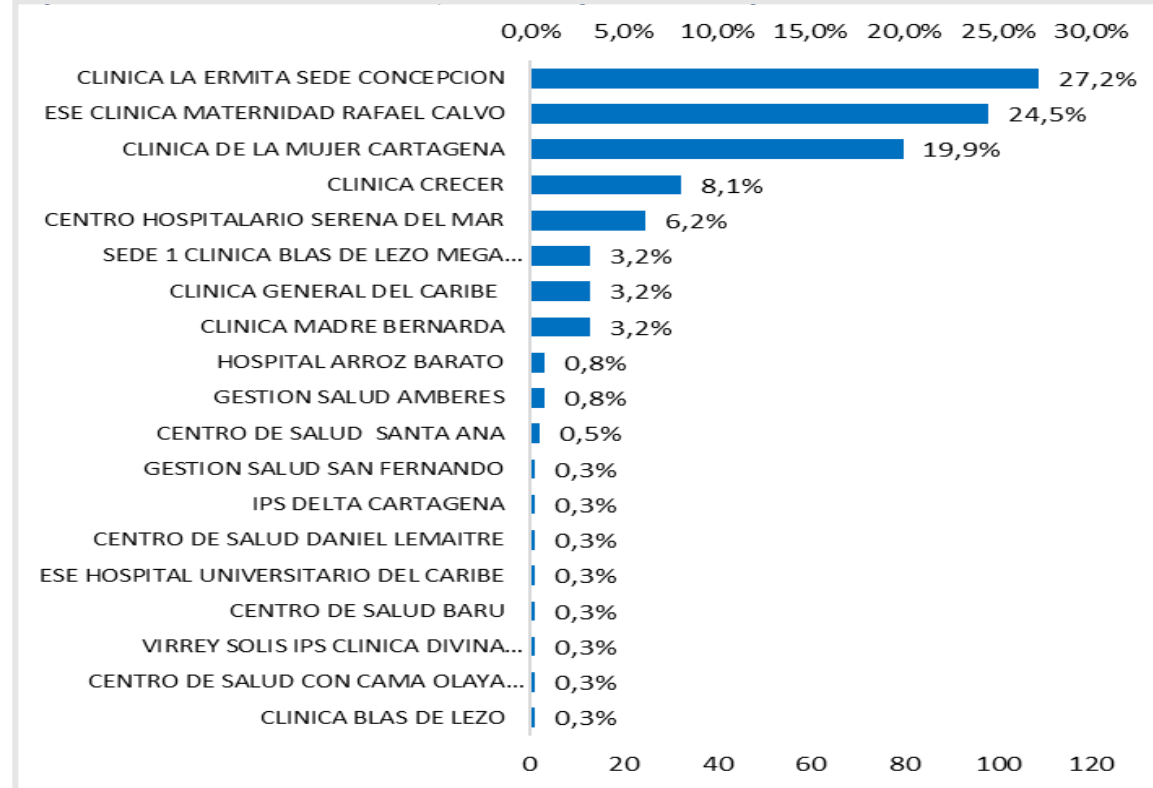


Fuente: Sivigila Cartagena 2024.

6. Distribución de casos de MME con trastornos hipertensivos según UPGD

Las UPGDs que notificaron mayor proporción de casos de morbilidad materna extrema con trastornos hipertensivos son: Clínica La Ermita Concepción (101 casos), Clínica Maternidad Rafael Calvo (91 casos), Clínica de La Mujer (74 casos) y Centro Médico Crecer (30 casos).

Figura 6. Casos de MME con trastornos hipertensivos según UPGD. Cartagena SE25 de 2024



Fuente: Sivigila Cartagena 2024.

MORBILIDAD MATERNA EXTREMA (MME)

Semana epidemiológica 25 de 2024

Tabla1. Indicadores de morbilidad materna extrema , Cartagena SE25 de 2024

Oportunidad de notificación inmediata de casos de Morbilidad Materna Extrema	76,5%
Número de casos de MME notificados en las primeras 24 horas de inicio de síntomas	597
Total de casos de morbilidad materna extrema notificados al Sivigila	780
Razón de morbilidad materna extrema	73,6
Número de casos de morbilidad materna extrema	529
Número de nacidos vivos en el periodo	7.191
Índice de mortalidad perinatal por MME	4
Número de muertes perinatales	19
Número de casos de morbilidad materna extrema	529
Porcentaje de casos con tres o más criterios de inclusión	17,0%
Número de casos de MME con tres o más criterios de inclusión	92
Número de casos de morbilidad materna extrema	529

MORBILIDAD MATERNA EXTREMA (MME)

Semana epidemiológica 25 de 2024

Figura 7. Oportunidad en la notificación de casos de MME según UPGD, Cartagena SE25 de 2024

UPGD	Oportunos	Total notificados	% Oportunos	Desempeño
CENTRO DE SALUD SANTA ANA	5	5	100,0	Bueno
CENTRO DE SALUD BARU	1	1	100,0	Bueno
CENTRO DE SALUD CON CAMA BAYUNCA	1	1	100,0	Bueno
CENTRO DE SALUD CON CAMA LA ESPERANZA	1	1	100,0	Bueno
CENTRO DE SALUD CON CAMA OLAYA HERRERA	1	1	100,0	Bueno
CENTRO DE SALUD DANIEL LEMAITRE	1	1	100,0	Bueno
CLINICA BLAS DE LEZO	1	1	100,0	Bueno
CLINICA LA ERMITA SEDE 2	1	1	100,0	Bueno
ESE HOSPITAL UNIVERSITARIO DEL CARIBE	2	2	100,0	Bueno
GESTION SALUD SAN FERNANDO	1	1	100,0	Bueno
HOSPITAL ARROZ BARATO	5	5	100,0	Bueno
SEDE 1 CLINICA BLAS DE LEZO MEGA URGENCIA	25	25	100,0	Bueno
VIRREY SOLIS IPS CLINICA DIVINA PROVIDENCIA	1	1	100,0	Bueno
CLINICA LA ERMITA SEDE CONCEPCION	136	141	96,5	Bueno
GESTION SALUD AMBERES	16	17	94,1	Bueno
CENTRO HOSPITALARIO SERENA DEL MAR	31	35	88,6	Regular
CLINICA GENERAL DEL CARIBE	29	33	87,9	Regular
CLINICA DE LA MUJER CARTAGENA	98	129	76,0	Regular
CLINICA MADRE BERNARDA	24	32	75,0	Regular
CLINICA CRECER	57	85	67,1	Deficiente
ESE CLINICA MATERNIDAD RAFAEL CALVO	160	260	61,5	Deficiente
CLINICA LA ERMITA SEDE 1	0	1	0,0	Deficiente
IPS DELTA CARTAGENA	0	1	0,0	Deficiente

Fuente: Sivigila Cartagena 2024.

8. Casos de MME con tres o más criterios de inclusión por UPGD

El índice de severidad de casos de MME se observó en Clínica Blas de Lezo, Gestión Salud y Mega Urgencia. Por número de casos, las UPGD que notificaron más casos severos de MME fueron: Clínica Maternidad Rafael Calvo, Clínica de la Mujer, Clínica La Ermita Concepción y Clínica Blas de Lezo Mega Urgencia.

Figura 8. Casos de MME con tres o más criterios de inclusión según UPGD, Cartagena SE25 de 2024

UPGD	Casos de MME con tres o más criterios de inclusión	N° casos de MME	Índice
CLÍNICA BLAS DE LEZO	1	1	100,0
GESTION SALUD AMBERES	5	8	62,5
SEDE 1 CLINICA BLAS DE LEZO MEGA URGENCIA	6	19	31,6
CLINICA DE LA MUJER CARTAGENA	23	94	24,5
ESE CLINICA MATERNIDAD RAFAEL CALVO	37	153	24,2
CLINICA CRECER	4	38	10,5
CLINICA MADRE BERNARDA	2	23	8,7
CLINICA LA ERMITA SEDE CONCEPCION	11	127	8,7
CENTRO HOSPITALARIO SERENA DEL MAR	2	29	6,9
CLINICA GENERAL DEL CARIBE	1	19	5,3

Fuente: Sivigila Cartagena 2024.

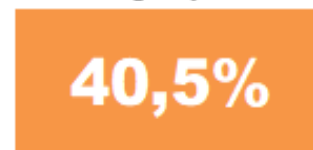
MORBILIDAD MATERNA EXTREMA (MME)

Semana epidemiológica 25 de 2024

Distribución de casos de MME según características sociales y demográficas

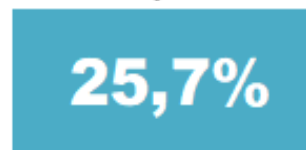
Variable	Categoría	Casos	%
Grupos de edad	10 a 14 años	2	0,4%
	15 a 19 años	76	14,4%
	20 a 24 años	122	23,1%
	25 a 29 años	120	22,7%
	30 a 34 años	104	19,7%
	35 a 39 años	77	14,6%
	40 y más años	28	5,3%
Tipo de régimen	Subsidiado	317	59,9%
	Contributivo	191	36,1%
	No asegurado	19	3,6%
	Excepción	1	0,2%
	Indeterminado	0	0,0%
	Especial	1	0,2%
Pertenenencia étnica	Indígena	0	0,0%
	Rom, Gitano	0	0,0%
	Raizal	1	0,2%
	Palenquero	0	0,0%
	Afrocolombiano	12	2,3%
	Otro	516	97,5%
Área	Cabecera municipal	468	88,5%
	Centro poblado	61	11,5%
	Sin información	0	0,0%

De la virgen y turística



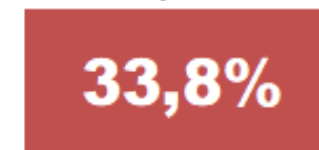
214 Casos

Histórica y del Caribe



136 Casos

Industrial y de la Bahía



179 Casos

Distribución de casos de morbilidad materna extrema según nacionalidad

Colombiana

92,1%

(487 casos)

Venezolana

7,9 %

(42 casos)



DADXS

**DEPARTAMENTO ADMINISTRATIVO DISTRITAL DE
SALUD DADIS**

PROGRAMA DE VIGILANCIA EN SALUD PÚBLICA

ALEX ALBERTO TEJADA NUÑEZ

Director DADIS

MONICA JURADO MARQUEZ

Director operativo de salud pública

EVA MASIEL PEREZ TORRES

Líder programa de vigilancia en salud pública

ELABORADO POR

LYDIS PATRICIA ROMERO ARRIETA

Profesional universitario