



Informe de evento

SÍFILIS GESTACIONAL

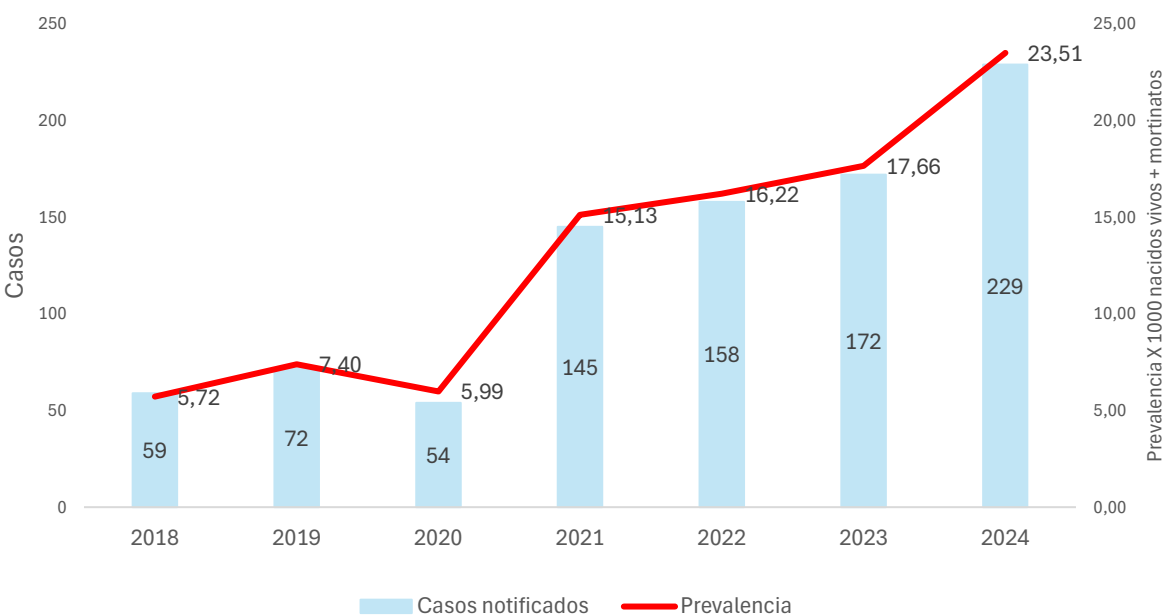
A semana epidemiológica XXV de 2024



No. Casos

229

Análisis de tiempo



Variación porcentual de la prevalencia de sífilis gestacional

Año	Prevalencia	Var frente 2024
2018	5,72	76%
2019	7,40	69%
2020	5,99	75%
2021	15,13	36%
2022	16,22	31%
2023	17,66	25%
2024	23,51	

	2018	2019	2020	2021	2022	2023	2024
Casos	59	72	54	145	158	172	229
** Nac.ext		2	15	42	39	35	40

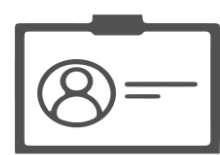
*Año 2023-2024 semana epidemiológica XXV (DANE- Sivigila, datos preliminares)
 ** Nacionalidad extranjera (casos de otras nacionalidades notificados al Sivigila residentes en Colombia - datos preliminares).

Análisis de lugar

BARRIO	FA	FR	BARRIO	FA	FR	BARRIO	FA	FR	UPGD	FA	FR
DE LA VIRGEN Y TURISTICA	97	42,36%	INDUSTRIAL DE LA BAHIA	82	35,81%	HISTORICA Y DEL CARIBE NORTE	48	20,96%	CLINICA MATERNIDAD RAFAE	79	34,50%
EL POZON	15	6,55%	NELSON MANDELA	10	4,37%	DANIEL LEMAITRE	7	3,06%	CLINICA DE LA MUJER CARTAGENA SAS IPS	17	7,42%
OLAYA	15	7%	SAN PEDRO MARTIR	9	3,93%	SANTANA	4	1,75%	VIRREY SOLIS IPS SA LA PROVIDENCIA	15	6,55%
BAYUNCA	9	4%	PASACABALLOS	9	3,93%	ESCALLON VILLA	4	1,75%	CENTROMEDICO CRECER LTDA CONSULTA EXTERNA	11	4,80%
LA BOQUILLA	7	3,06%	SAN JOSE DE LOS CAMPANOS	8	3,49%	TORICES	3	1,31%	CLINICA GENERAL DEL CARIBE SA	10	4,37%
FREDONIA	5	2,18%	MEMBRILLAL	5	2,18%	SAN FRANCISCO	2	0,87%	CLINICA CRECER	7	3,06%
LA ESPERANZA	4	1,75%	SAN FERNANDO	5	2,18%	BRUSELAS	2	0,87%	CENTRO DE SALUD POZON	6	2,62%
BOSTON	4	1,75%	LA VICTORIA	5	2,18%	ZARAGOCILLA	2	0,87%	IPS GENESIS SAS	5	2,18%
LA MARIA	4	1,75%	BLAS DE LEZO	3	1,31%	EL BOSQUE	2	0,87%	CENTRO SALUD TERNERA	5	2,18%
FLOR DEL CAMPO	3	1,31%	CEBALLOS	2	0,87%	LA CAMPIÑA	2	0,87%	CENTRO DE SALUD LIBANO	5	2,18%
LA QUINTA	3	1,31%	VEINTE DE JULIO	2	0,87%	LAS BRISAS	2	0,87%	SOMEDYT IPS EU SERVICIOS MEDICO DE DIAGNOSTICO Y	5	2,18%
NUEVO PARAISO	3	1,31%	EL MILAGRO	2	0,87%	ISLAS DEL ROSARIO	1	0,44%	CENTRO DE SALUD SANTA ANA	4	1,75%
REPUBLICA DEL LIBANO	3	1,31%	TERNERA	2	0,87%	AMBERES	1	0,44%	CENTRO DE SALUD FREDONIA	4	1,75%
LA CANDELARIA	3	1,31%	EL SOCORRO	2	0,87%	PARAGUAY	1	0,44%	CENTRO DE SALUD NUEVO BOSQUE	4	1,75%
CIUDAD BICENTARIO	3	1,31%	VISTA HERMOSA	2	0,87%	BARU	1	0,44%	CENTRO DE ATENCION EN SALUD CAFAM 4 VIEN	4	1,75%
URBANIZACION COLOMBIATON	2	0,87%	EL CAMPESTRE	2	0,87%	SIETE DE AGOSTO	1	0,44%	CENTRO DE SALUD CON CAMA BAYUNCA	3	1,31%
VILLAS DE ARANJUEZ	2	0,87%	EL REPOSO	1	0,44%	SANTA MARIA	1	0,44%	CLINICA MADRE BERNARDA	3	1,31%
NUEVO PORVENIR	2	0,87%	20 DE JULIO	1	0,44%	PABLO VI I	1	0,44%	CLINICA LA ERMITA SEDE CONCEPCION	3	1,31%
CHAPACUA	2	0,87%	CIUDADELA 2000	1	0,44%	ISLA BOCACHICA SECTOR LA LOMA	1	0,44%	BIENESTAR IPS SAS PEDRO DE HEREDIA	3	1,31%
SAN ESTANISLAO	1	0,44%	LOS JARDINES	1	0,44%	PIEDRA DE BOLIVAR	1	0,44%	IPS SALUD DEL CARIBE SA	3	1,31%
13 DE JUNIO	1	0,44%	LOS CARACOLES	1	0,44%	LOMA FRESCA	1	0,44%	COLSANITAS SAS PIE DE LA POPA	3	1,31%
ARROYO DE LAS CANOAS	1	0,44%	EL RECREO	1	0,44%	CANAPOTE	1	0,44%	CENTRO DE SALUD LAS REINAS	3	1,31%
PROVIDENCIA	1	0,44%	EL EDUCADOR	1	0,44%	LOS CERRROS	1	0,44%	CENTRO DE SALUD SOCORRO	2	0,87%
MANZANILLO DEL MAR	1	0,44%	NAZARENO	1	0,44%	ISLA BARU	1	0,44%	CENTRO DE SALUD PONTEZUELA	2	0,87%
PONTEZUELA	1	0,44%	HENEQUEN	1	0,44%	NUEVA GRANADA	1	0,44%	CENTRO DE SALUD SAN FRANCISCO 1	2	0,87%
LOS ALPES	1	0,44%	ANTONIO JOSE DE SUCRE	1	0,44%	JUNIN	1	0,44%	CENTRO DE SALUD CON CAMA PASACABALLOS	2	0,87%
LAS PALMERAS	1	0,44%	VILLA CORELCA	1	0,44%	NUEVE DE ABRIL	1	0,44%	CENTRO DE SALUD NUEVO PORVENIR	2	0,87%
			PARQUE HEREDIA	1	0,44%	ALTO BOSQUE	1	0,44%	CENTRO DE SALUD LOS CERRROS	1	0,44%
			ARROZ BARATO	1	0,44%	LAS DELICIAS	1	0,44%	UNIDAD DE SERVICIOS DE SALUD MEISSEN	1	0,44%
			ALBORNOZ	1	0,44%				PUERTO DE SALUD ARROYO DE LAS CANOAS	1	0,44%
									CENTRO DE SALUD CANDELARIA	1	0,44%
									VIRREY SOLIS IPS I CARTAGENA DE INDIAS	1	0,44%
									CENTRO DE SALUD SAN PEDRO Y LIBERTAD	1	0,44%
									VIRREY SOLIS PIE DEL CERRO	1	0,44%
									LABORATORIO CLINICO CITISALUD SAS	1	0,44%
									UNIDAD DE SERVICIOS DE SALUD ENGATIVA CALLE 80	1	0,44%
									CENTRO DE SALUD CON CAMA LA ESPERANZA	1	0,44%
									IPS PROVIDA FARMACEUTICA	1	0,44%
									Total	229	100

Análisis de persona

Razón prevalencia y variables de interés



Afiliación al SGSSS

No asegurado
1,53
por 1000 NV+M



Área de residencia

Cabecera Municipal
21,86
por 1000 NV+M



Pertenencia étnica

Otros
20,83
Por 1000 NV+M

Contributivo
3,59
por 1000 NV+M

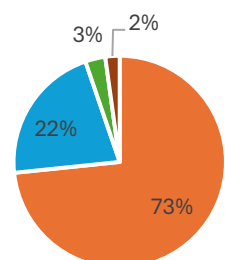


Tratamiento contactos
46,29 %

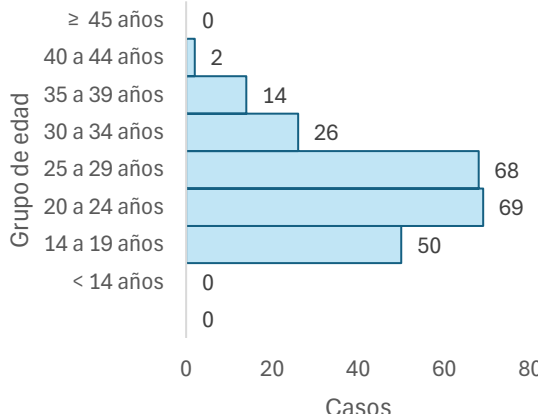



Negro, mulato
2,56
Por 1000 NV+M

Subsidiado
18,37
por 1000 NV+M



Estrato



Grupo de edad

Comportamiento respecto a 2023:

- Aumento
- Sin cambio
- Disminución

Indicadores

Razón de prevalencia sífilis gestacional

23,51

(229 casos / 9742 NV+M * 1000)

Razón de incidencia sífilis congénita

3,90

(38 casos / 9742 NV+M * 1000)

Comportamientos inusuales

Razón sífilis gestacional

2,13

Incremento

Indicadores de proceso

Casos que cumplen con definición de caso de sífilis congénita

100 %

100 % de los casos cumplen con la definición de caso.

Proporción de casos como sífilis congénita cuyas madres fueron notificadas como sífilis gestacional

100 %

El 100 % de los casos con sífilis gestacional de menores con sífilis congénita fueron notificados

Esperado	Observado	Estado
107	229	Incremento



Sífilis gestacional

A semana epidemiológica XXV de 2024

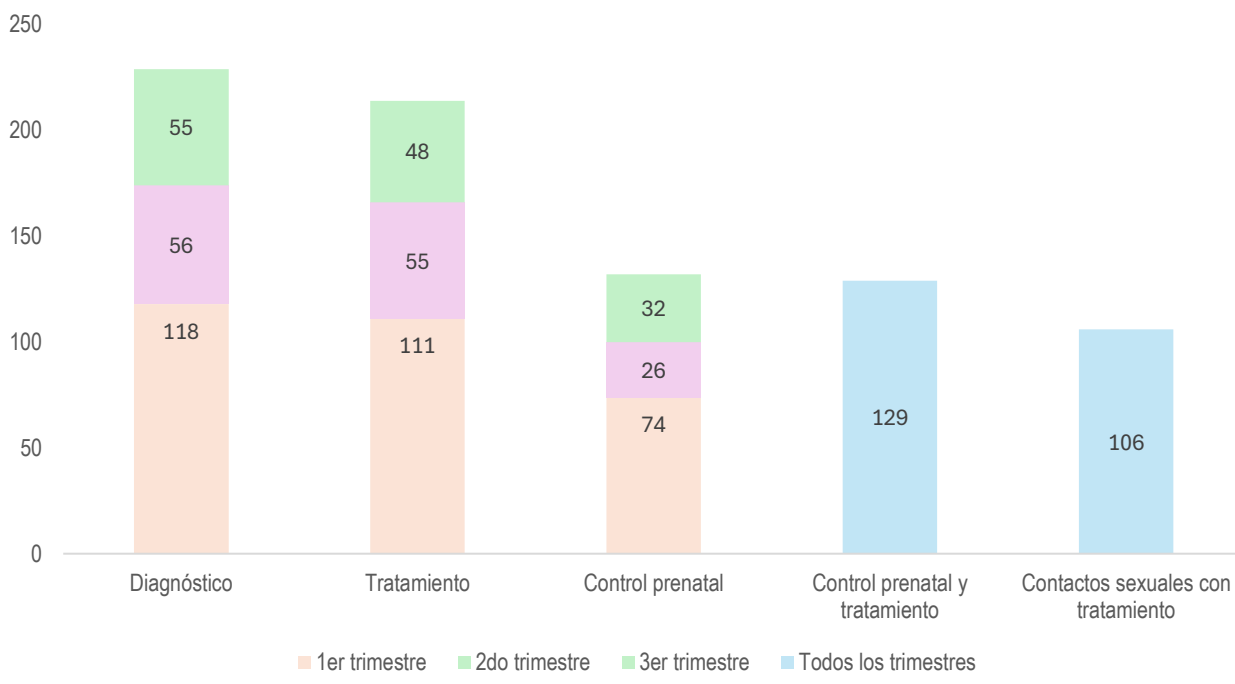


No. Casos

229

Anexos

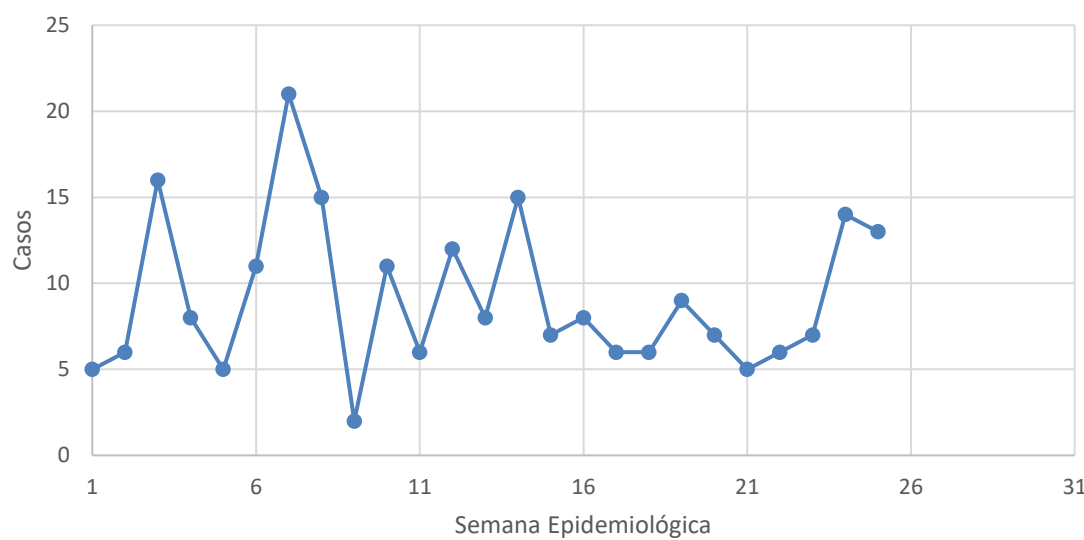
Anexo No 1. Atención de casos de sífilis gestacional



Anexo No 2. Casos por EAPB

EAPB	FA	FR
CONTRIBUTIVO	35	15,28%
SALUD TOTAL	13	5,68%
SANITAS EPS	6	2,62%
NUEVA EPS	3	1,31%
FAMISANAR	3	1,31%
SURA	3	1,31%
COOSALUD	3	1,31%
MUTUAL SER	3	1,31%
FAMILIAR DE COLOMBIA	1	0,44%
NO ASEGURADO	15	6,55%
NO ASEGURADO	15	6,55%
SUBSIDIADO	179	78,17%
COOSALUD	69	30,13%
MUTUAL SER	50	21,83%
CAJACOPI	26	11,35%
NUEVA EPS	17	7,42%
SALUD TOTAL	7	3,06%
SANITAS EPS	3	1,31%
SURA	3	1,31%
FAMISANAR	1	0,44%
COMFACHOCO	1	0,44%
FAMILIAR DE COLOMBIA	1	0,44%
SAVIA SALUD	1	0,44%
Total general	229	100%

Anexo 3. Casos por semana epidemiológica



Análisis del evento: entre la semana epidemiológica 1-25 de 2024 se notificaron al SIVIGILA para el evento 750 sífilis gestacional, en el Distrito de Cartagena de Indias un total de 229 casos que cumplieron con definición de caso y una prevalencia de 23,51 casos X 1000 NV+MF, presentando un incremento en comparación a lo histórico, respecto a su variación porcentual con respecto al año 2023 se presenta un incremento del 25%, al 2022 del 31%, al 2021 del 36%. Las edades con mayor prevalencia son de 20-24 años con el 30,13% (n=69) y del 25-29 años (n=68) con el 29,69%. El 78,17% (n=179) pertenecen al régimen subsidiado, el 15,28 % (n=35) al régimen contributivo y el 6,55% (n=15) no afiliados. El 17,47 (n=40) son de nacionalidad venezolana. La tasa de prevalencia para etnia otros son de 22,83 X1000 NV+M y negro o mulato 2,56 X1000 NV+M. La Localidad con mayor prevalencia de casos fue de la virgen y turística con el 42,36% (n=97), Industrial y de la Bahía 35,81% (n=82) e Histórica y del Caribe 20,96 % (n=48). La EAPB a la cuál corresponde el mayor número de casos es Coosalud con el 31,44% (n=72), Mutual Ser 23,14% (n=53), Cajacopi con un 11,35% (n=26). Nueva EPS 8,73% (n=20). En el primer trimestre se diagnosticaron 118 gestantes, segundo trimestre 56 y tercer trimestre 55, solo el 56,3% accedieron a control prenatal y el 46,3 % de los contactos sexuales recibieron tratamiento.

Ficha técnica

Se obtiene por medio de la notificación individual semanal de casos al Sistema de Vigilancia en Salud Pública (SIVIGILA) del evento 750- sífilis gestacional 2018-2024 realizada por las Unidades Primarias Generadoras de Datos (UPGD) en el Distrito de Cartagena. Las fuentes de información identifican y configuran el caso, de acuerdo con los criterios clínicos establecidos para el evento. Siguiendo los estándares de la Organización Mundial de la Salud (OMS), el cálculo de la razón de prevalencia de sífilis gestacional: tiene como numerador el número de casos notificados en el SIVIGILA por entidad territorial de residencia, y el denominador es el número de “nacidos vivos más mortinatos”, cifras definitivas del 2022, publicadas por el DANE. El dato de mortinatos incluye los registros con tiempo de gestación mayor a 22 semanas, no incluye muertes fetales con tiempo de gestación ignorado o sin información. El plan de análisis incluyó la descripción en tiempo, persona y lugar, fueron presentados por tasa de prevalencia.

La información notificada se somete a un proceso de depuración, verificando completitud y consistencia. Se realiza análisis de los casos residentes en Colombia, se realiza validación y filtrado de los datos, se eliminan aquellos notificados con ajuste D y 6, es decir los casos que por error se notificaron o que no cumplían los criterios clínicos y se descartaron; para los casos repetidos se tuvo en cuenta el registro de la institución que certificó la muerte en RUAF.

Comportamientos inusuales: se utiliza como modelo de probabilidad la distribución de Poisson, determinando el aumento o disminución de casos estadísticamente significativa. El valor esperado corresponde a la mediana de los últimos años (2018 a 2023) y como valor observado los casos presentados en el año actual (2024).

PROGRAMA DE VIGILANCIA EN SALUD PÚBLICA
DEPARTAMENTO ADMINISTRATIVO DISTRITAL DE SALUD DADIS

ALEX ALBERTO TEJADA NUÑEZ
Director DADIS

EVA MASIEL PEREZ TORRES
Líder programa de vigilancia en salud pública

ELABORADO POR
ALEJANDRA VELÁSQUEZ MORALES
Profesional Especializado