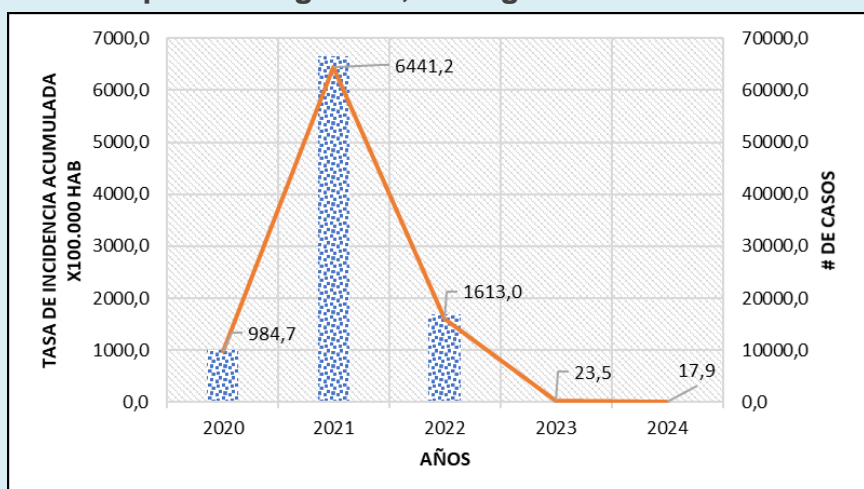


Informe de evento COVID-19

Periodo
Epidemiológico VII
Semana 26
2024

NÚMERO DE CASOS **190**

Tasa de Incidencia acumulada de COVID-19, semana epidemiologica 26, Cartagena 2020 - 2024



Se incluyen los casos confirmados procedentes del exterior; los datos para 2024, están a semana epidemiológica 26

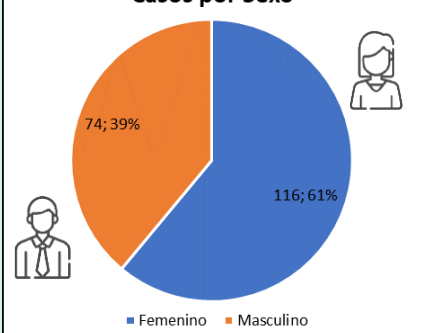
Casos y tasas de incidencia Covid-19 a semana 26 de los años 2020 - 2024.

AÑO	# DE CASOS	T. INCIDENCIA	VAR. FRENTE AL 2024
2020	10020,0	984,7	↓ -98%
2021	66482,0	6441,2	↓ -100%
2022	16827,0	1613,0	↓ -99%
2023	247,0	23,5	↓ -24%
2024	190,0	17,9	

FUENTE: INS, SISMUESTRA, Bases datos SIVIGILA años anteriores, Población DANE – Post- COVID actualizada 2024

VARIABLES DEMOGRAFICAS

Casos por Sexo



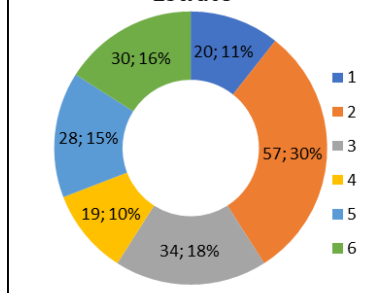
Tasa incidencia

17,9 casos por 100.000 Habitantes

14,5 casos por 100.000 hombres

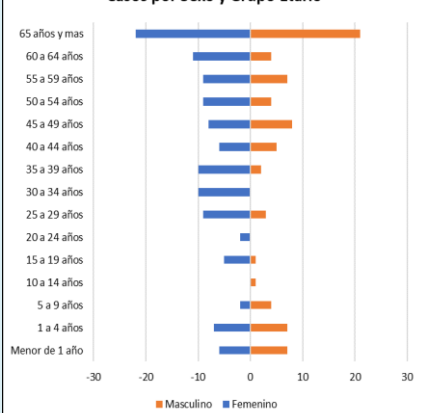
21,1 casos por 100.000 Mujeres

Casos de Covid-19 por Estrato



64 % de los Casos en estratos 2,3 y 6 (n=121)

Casos por Sexo y Grupo Etario

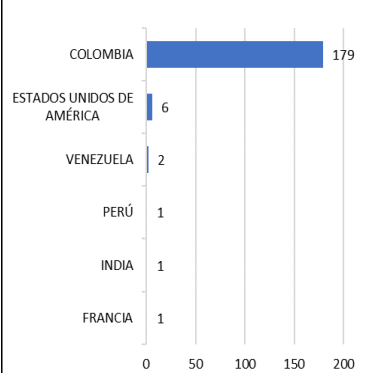


54,2% de los Casos en edades entre los 45 a 65 años Y mas.

14,2% de los casos en menores de 5 años

22% de los casos en el grupo de los 65 años y mas

Casos de Covid-19 por Nacionalidad



94 % de los Casos de nacionalidad Colombiana

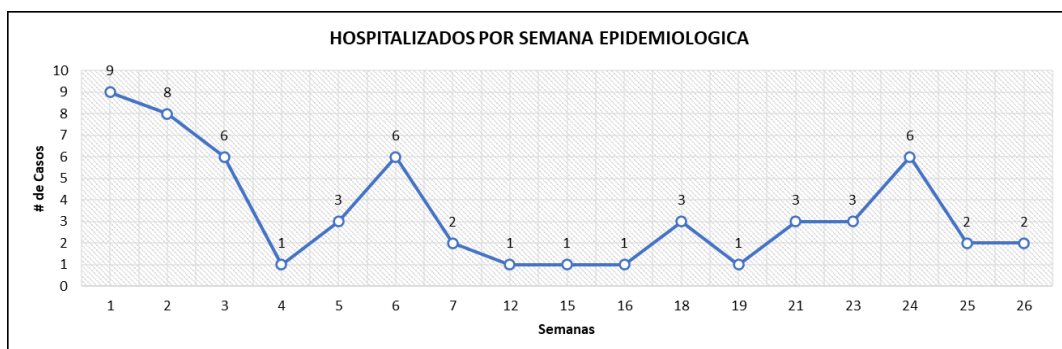
3% de los Casos de Nacionalidad Estado unidense

INDICADORES DE PRESTACION

UPGD	N	%	VR
MEDIHELP SERVICES COLOMBIA	26	14%	
CENTRO HOSPITALARIO SERENA DEL MAR SA	20	11%	
YAMIL BAJAIRE VILLA CIA SAS	11	6%	
UNIDAD DE PATOLOGIA CLINICAS SA	10	5%	
SOCIEDAD CLINICA SAN JOSE DE TORICES	8	4%	
CENTROS MEDICOS COLSANITAS PREMIUM BOCAGRA	8	4%	
SERVICIOS DE SALUD IPS SURA SERENA DEL MAR	8	4%	
CLINICA BLAS DE LEZO SA	8	4%	
CENTROS MEDICOS COLSANITAS SAS PIE DE LA POPA	7	4%	
SEDE 1 CLINICA BLAS DE LEZO SA MEGA URGENCIA	6	3%	
OTRAS	78	41%	N/A
TOTAL	190	100%	

14% de los Casos se concentran en Medihelp

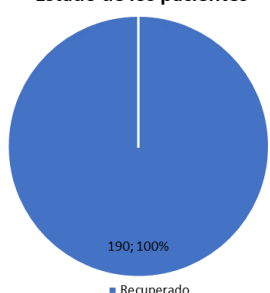
La Tendencia en la UPGD clínica Blas de Lezo Mega urgencia Presenta un aumento en las últimas semanas



38% de los Casos hospitalizados obedecen a pacientes menores de 10 años

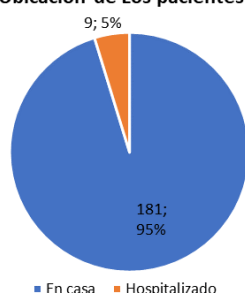
22% de los Casos hospitalizados obedecen a pacientes mayores de 65 años

Estado de los pacientes



100 % de los Casos se encuentran recuperados Viralmente

Ubicación de Los pacientes



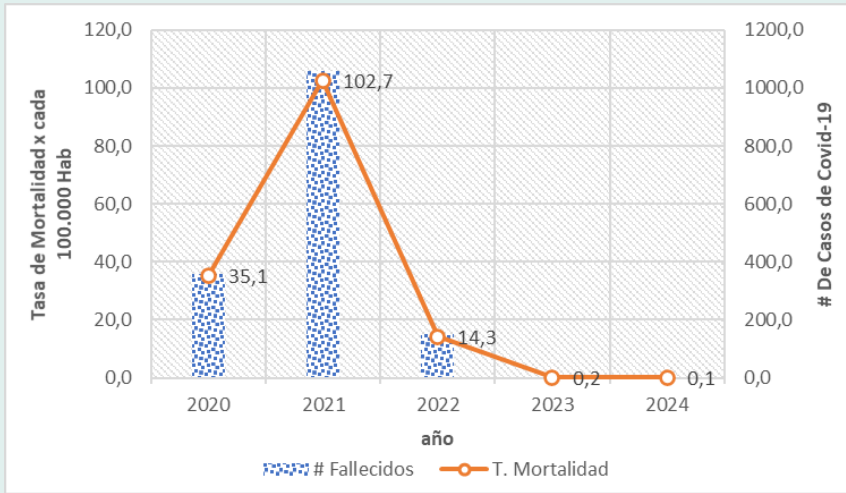
95 % de los Casos se encuentran en casa recuperados clínicamente

Informe de evento VIH/SIDA Y MORTALIDAD POR SIDA

Periodo
Epidemiológico VII
Semana 26
2024

NÚMERO DE CASOS **190**

Tasa de Mortalidad acumulada de COVID-19, semana epidemiologica 26, Cartagena 2020 - 2024



Se incluyen los casos confirmados procedentes del exterior; los datos para 2024, están a semana epidemiológica 26

Casos y tasas de mortalidad Covid-19 a semana 26 de los años 2020 - 2024.

AÑO	# Fallecidos	T. Mortalidad	VAR. FRENTE AL 2024
2020	357,0	35,1	↓ -100%
2021	1060,0	102,7	↓ -100%
2022	149,0	14,3	↓ -99%
2023	2,0	0,2	↓ -50%
2024	1,0	0,1	

FUENTE: INS, SISMUESTRA, Bases datos SIVIGILA años anteriores, Población DANE – Post- COVID actualizada 2024

Distribución porcentual según Localidad de residencia y barrios de los casos de COVID-19, Cartagena, semana epidemiológica 26 de 2024

LOCALIDAD	BARRIO	CASOS	%
HISTORICA Y DEL CARIBE NORTE	BOCAGRANDE	16	8%
	S/D	15	8%
	CASTILLO GRANDE	11	6%
	CRESPO	8	4%
	EL CENTRO	6	3%
	OTROS	46	45%
	TOTAL	102	53,7%
INDUSTRIAL DE LA BAHIA	EL SOCORRO	4	2%
	EL CAMPESTRE	4	2%
	SAN JOSE DE LOS CAMPANOS	3	2%
	SANTA MONICA	3	2%
	LA CONCEPCION	3	2%
	OTROS	25	60%
	TOTAL	42	22,1%
DE LA VIRGEN Y TURISTICA	EL POZON	6	3%
	LA BOQUILLA	4	2%
	LAS GAVIOTAS	3	2%
	LA MARIA	3	2%
	LOS ALPES	2	1%
	OTROS	19	51%
	TOTAL	37	19,5%
S/D	S/D	9	5%
TOTAL GENERAL		190	100%

* Ficha técnica

Se han notificado 190 casos de COVID-19, presentando una disminución de la incidencia en un 24% de los casos notificados hasta el mismo periodo en comparación al año 2023. La tasa de notificación acumulada para el distrito es de 17,9 casos por cada 100.000 habitantes para el año 2024 mientras que para el 2023 en el mismo periodo fue de 23,5 casos por cada 100.000 habitantes. El 61% (n=116) de los casos son del sexo femenino, 54,2% de los Casos en edades entre los 45 a 65 años y mas. Con dos grupos a riesgo con 22% de los casos en el grupo de los 65 años y mas. Y 14,2% de los casos en menores de 5 años, 38% de los Casos hospitalizados obedecen a pacientes menores de 10 años y un 22% a población mayor de 65 años. La Localidad de la Histórica y del caribe norte se presenta el mayor número de casos 53,7% n= (102), siendo Bocagrande y Castillo Grande los barrios con más casos. A la fecha se han registrado 1 defunción representando una tasa de mortalidad 0,1 casos por cada 100.000 habitantes disminuyendo en un 50% con relación al años anterior.

Fuente: Sivigila periodo epidemiológico VI, Instituto Nacional de Salud, Cartagena - Colombia, 2024.

La información es notificada con periodicidad semanal por las UPGD al Instituto Nacional de Salud (INS) a través del Sistema de vigilancia en salud pública (Sivigila). El número de casos puede variar después de que se realizan el ajuste o las unidades de análisis en las ET para la clasificación final del caso.

ALEX ALBERTO TEJADA NUÑEZ
Director DADIS

EVA MASIEL PEREZ TORRES
Líder programa de vigilancia en salud pública

JULIO F. BENAVIDES OSORIO
Referente VIH/SIDA y COVID-19
Correo electrónico: jfbenavides89@gmail.com
Vigilancia en Salud Publica
DADIS