



# INTENTO DE SUICIDIO

Semana epidemiológica 1 a 26 Cartagena, 2024



## 275

No de casos

¿Cómo se comporta el evento?

**-14%**

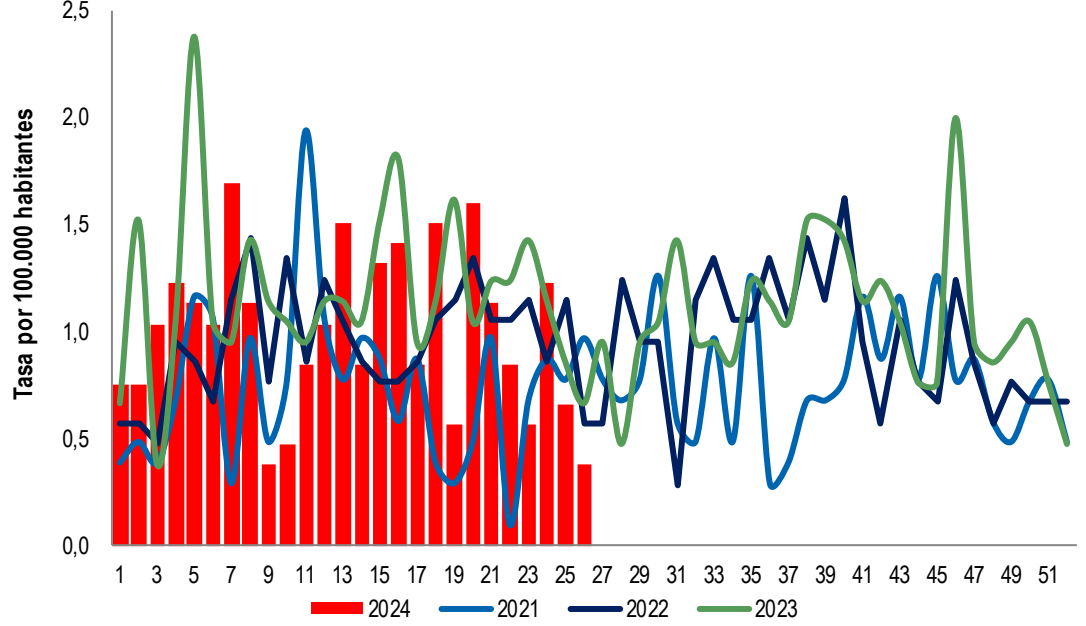
Comparado con el año 2023

Tasa de incidencia

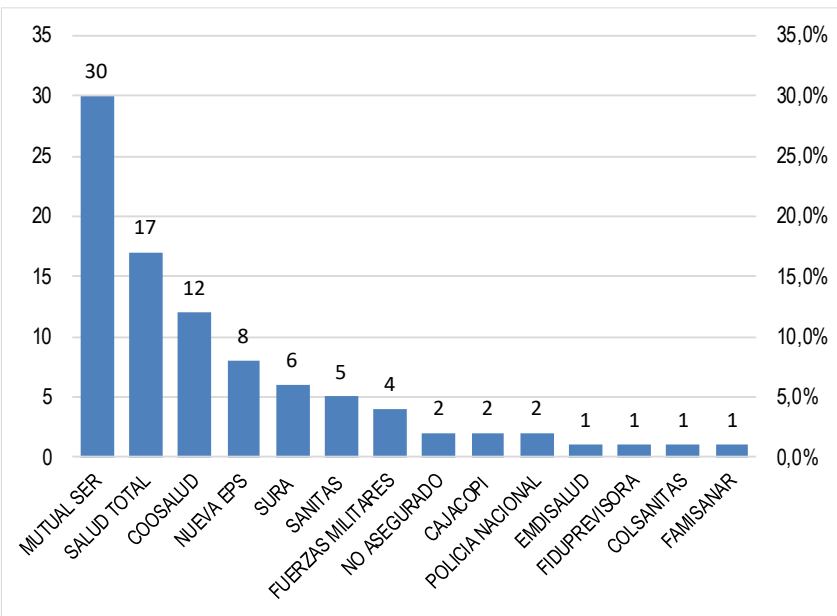
## 26,0

Casos por 100.000 habitantes

Tasa de incidencia del Intento de suicidio, Distrito de Cartagena, años 2021-2024

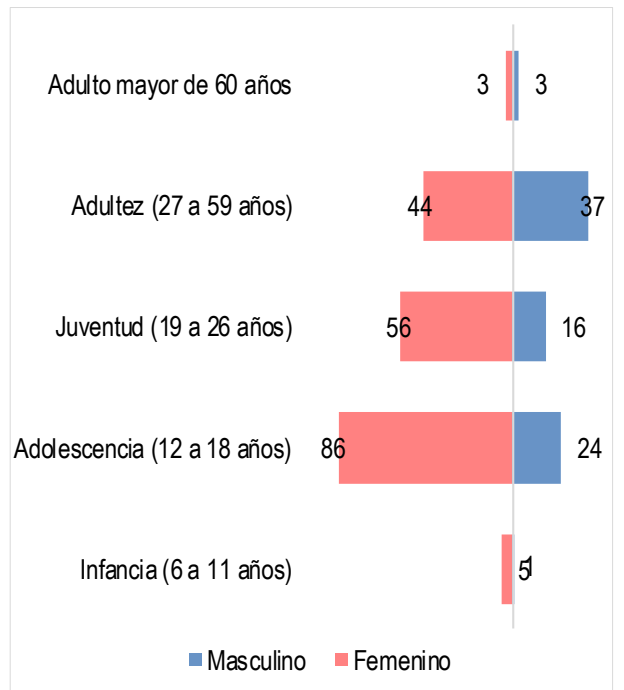


## Casos con intentos previos, según EAPB



Fuente: Sistema de Vigilancia en Salud Pública - Sivigila.

## Casos por ciclo vital y sexo



## Comportamiento Variables de interés



Hombres

**29,5%**

81 Casos



Mujeres

**70,5%**

194 Casos



Intentos previos

**33,5%**

92 Casos



15-19

Grupo de edad

**28,7%**

79 Casos



20-24

Grupo de edad

**20,7%**

57 Casos



Pertenencia étnica

**Indígena**  
**0,0%**

0 Casos



Gestantes

**1,5%**

4 Casos



Población privada de la libertad

**0,7%**

2 Casos

Factores de riesgo	Casos	%
Consumo de SPA	29	10,5%
Antecedentes Familiares de conducta suicida.	7	2,5%
Ideación suicida persistente	101	36,7%
Plan organizado de suicidio	38	13,8%
Antecedentes de violencia o abuso	10	3,6%
Abuso de alcohol	15	5,5%

Principales Factores desencadenantes	Casos	%
Conflictos con pareja o expareja	77	28,0%
Problemas económicos	31	11,3%
Escolar/Educativa	26	9,5%
Maltrato físico psicológico o sexual	14	5,1%

Principales mecanismos del intento	Casos	%
Intoxicación	203	73,8%
Arma cortopunzante	48	17,5%
Ahorcamiento o asfixia	17	6,2%





# INTENTO DE SUICIDIO

Semana epidemiológica 1 a 26 Cartagena, 2024



## 275

No de casos

## Mecanismo utilizado en los intentos de suicidio por sexo

Mecanismo utilizado	Femenino	Masculino	Total	%
Ahorcamiento o asfixia	6	11	17	6,2%
Elemento Cortopunzante	35	13	48	17,5%
Arma de Fuego	0	2	2	0,7%
Inmolación	0	1	1	0,4%
Lanzamiento al vacío	7	2	9	3,3%
Lanzamiento a vehículo	2	1	3	1,1%
Lanzamiento a cuerpo de agua	0	0	0	0,0%
Intoxicación	149	54	203	73,8%

Fuente. Sistema de Vigilancia en Salud Pública - Sivigila.

## Variación porcentual de casos y tasa de incidencia de intento de suicidio por año

Año	Casos	Var. Casos frente al año anterior	Tasa de incidencia por 100 mil hab.
2020	204	34,8%	20,0
2021	199	38,2%	19,3
2022	257	7,0%	24,6
2023	321	-14,3%	30,5
2024	275	-	26,0

Fuente. Sistema de Vigilancia en Salud Pública - Sivigila.

## UPGD notificadoras

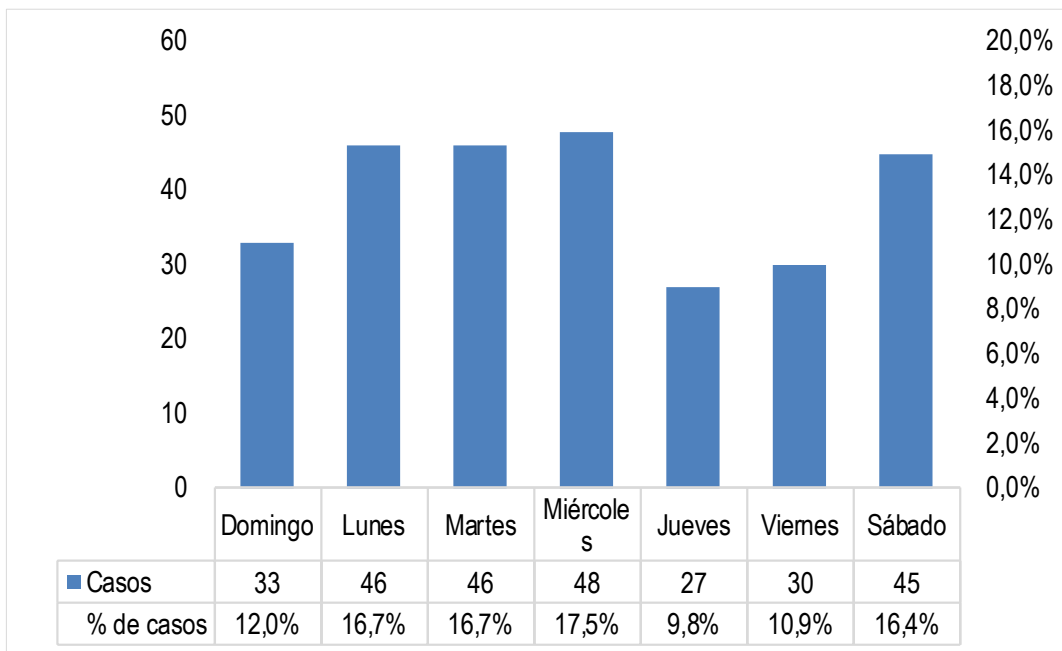
**23%** Del total de UPGD

181

**42 UPGD**

**275 Casos**

## Porcentaje de casos ocurridos por día de la semana



## Principales UPGD notificadoras

UPGD	Número de casos	% de casos
CLINICA LA MISERICORDIA	29	11%
GESTION SALUD SASSAN FERNADO	28	10%
SEDE 1 CLINICA BLAS DE LEZO SA MEGA URGENCIA	23	8%
VIRREY SOLIS IPS SA CLINICA DIVINA PROVIDENCIA	20	7%
CLINICA GENERAL DEL CARIBE SA	17	6%
ASOCIACIÓN NIÑOS DE PAPEL	17	6%
HOSPITAL INFANTIL NAPOLEON FRANCO PAREJA	14	5%
CAMINOS IPS SAS	12	4%
CEMIC SAS	10	4%
SOCIEDAD CLINICA SAN JOSE DE TORICES	8	3%
CLINICA CARTAGENA DEL MAR	8	3%
CENTRO DE SALUD NUEVO BOSQUE	7	3%

Fuente. Sistema de Vigilancia en Salud Pública - Sivigila.





# INTENTO DE SUICIDIO

Semana epidemiológica 1 a 26 Cartagena, 2024



**275**

No de casos

## Casos por localidades y principales barrios, distrito de Cartagena, 2024

De la virgen y turística

**38,9%**

107 Casos

Histórica y del Caribe Norte

**24,0%**

66 Casos

Industrial y de la Bahía

**37,1%**

102 Casos

No registra

**0,0%**

0 Casos

Localidad	Barrios	Casos	%
DE LA VIRGEN Y TURISTICA	EL POZON	24	22,4%
	OLAYA HERRERA	20	18,7%
	VILLAS DE ARANJUEZ	8	7,5%
	BAYUNCA	8	7,5%
	LOS ALPES	5	4,7%
	LA ESPERANZA	4	3,7%
	LAS GAMOTAS	4	3,7%
	LA MARIA	3	2,8%
	TRECE DE JUNIO	3	2,8%
	LA CANDELARIA	3	2,8%
	OTROS	25	23,4%
	<b>TOTAL</b>		<b>107</b>
HISTORICA Y DEL CARIBE NORTE	DANIEL LEMAITRE	5	7,6%
	BOCAGRANDE	5	7,6%
	ESCALLON VILLA	4	6,1%
	LOS CALAMARES	4	6,1%
	TORICES	3	4,5%
	PASEO BOLIVAR	3	4,5%
	CANAPOTE	3	4,5%
	EL CABRERO	3	4,5%
	NUEVO BOSQUE	3	4,5%
	SAN FRANCISCO	2	3,0%
	OTROS	31	47,0%
	<b>TOTAL</b>		<b>66</b>
INDUSTRIAL Y DE LA BAHIA	NELSON MANDELA	11	10,8%
	SAN FERNANDO	10	9,8%
	SAN PEDRO MARTIR	9	8,8%
	SAN JOSE DE LOS CAMPANOS	8	7,8%
	TERNERA	5	4,9%
	VILLAROSITA	4	3,9%
	VEINTE DE JULIO	3	2,9%
	CIUDADELA 2000	3	2,9%
	LA PROVIDENCIA	3	2,9%
	EL CAMPESTRE	3	2,9%
	OTROS	43	42,2%
	<b>TOTAL</b>		<b>102</b>

Fuente. Sistema de Vigilancia en Salud Pública - Sivigila.

## Ruta de atención en salud mental

Trabajo social

**66,9%**

184 Casos

Psicología

**82,5%**

227 Casos

Psiquiatría

**95,3%**

262 Casos



**DADXS**



# INTENTO DE SUICIDIO

Semana epidemiológica 1 a 26 Cartagena, 2024



**275**

No de casos

## Ficha técnica

Este informe corresponde a la información reportada al Sistema de Vigilancia en Salud Pública -SIVIGILA- durante la vigencia 2024.

Los datos fueron recolectados por las Unidades Primarias Generadoras de Datos -UPGD- y Unidades Informadoras -UI- de las direcciones locales de salud. La información fue digitada y notificada en el aplicativo Sivigila para su reporte semanal al INS.

El plan de análisis incluyó la descripción de los casos en términos de persona, tiempo y lugar, con el uso de medidas de frecuencia y proporciones. Se realizó análisis diferencial de los casos por sexo, grupo de edad, pertenencia étnica, poblaciones especiales y se describió el comportamiento de otras variables de interés para el evento.

Las tasas de incidencia se calcularon con base en el total de casos notificados y las proyecciones de población del DANE para el año respectivo.

*Tomado. Informe de evento, Intento de suicidio. INS*

**PROGRAMA DE VIGILANCIA EN SALUD PÚBLICA  
DEPARTAMENTO ADMINISTRATIVO DISTRICTAL DE  
SALUD DADIS**



**ALEX ALBERTO TEJADA NÚÑEZ**  
Director DADIS

**MÓNICA JURADO MÁRQUEZ**  
Directora Operativa

**EVA MASIEL PÉREZ TORRES**  
Líder Programa de Vigilancia en Salud Pública



Elaborado por  
**ROSSANA COGOLLO OSPINO**  
Contratista, Referente Evento Intento de Suicidio  
rcogollo.vspdadis@gmail.com

