

INFORME DE EVENTO



COMO SE COMPORTA EL EVENTO

Contra SE 26 2020
221 casos

Contra SE 26 2021
123 casos

Contra SE 26 2022
143 casos

Contra SE 26 2023
178 casos

EVENTO VARICELA

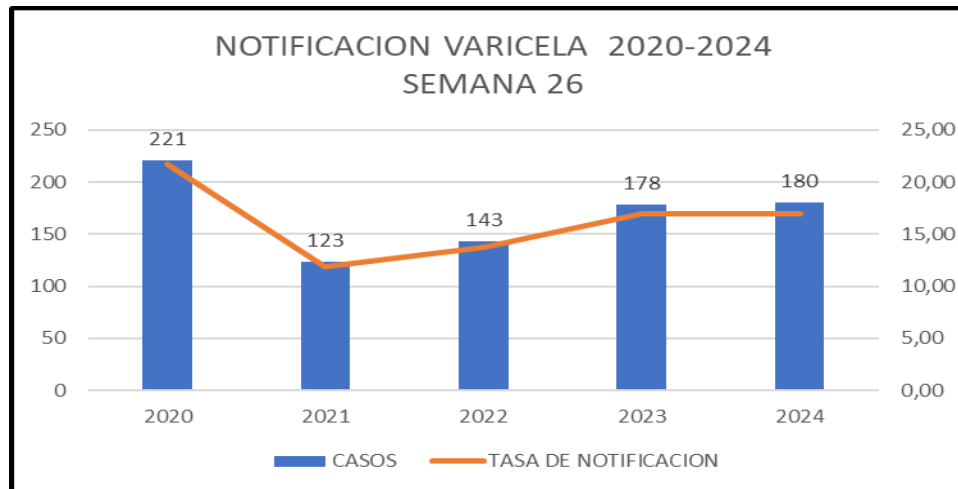
Semana 26 – Cartagena de Indias 2024



180

No. de casos

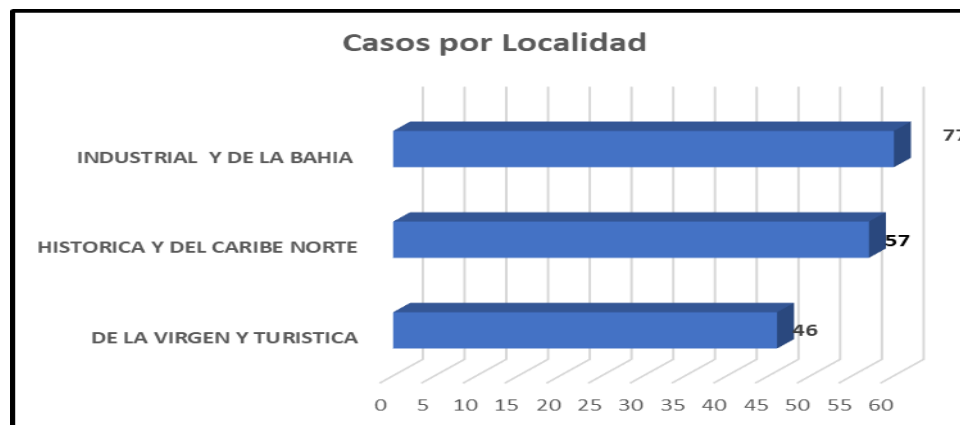
Hasta la semana 26 se notifican 180 casos de Varicela en el distrito de Cartagena de Indias



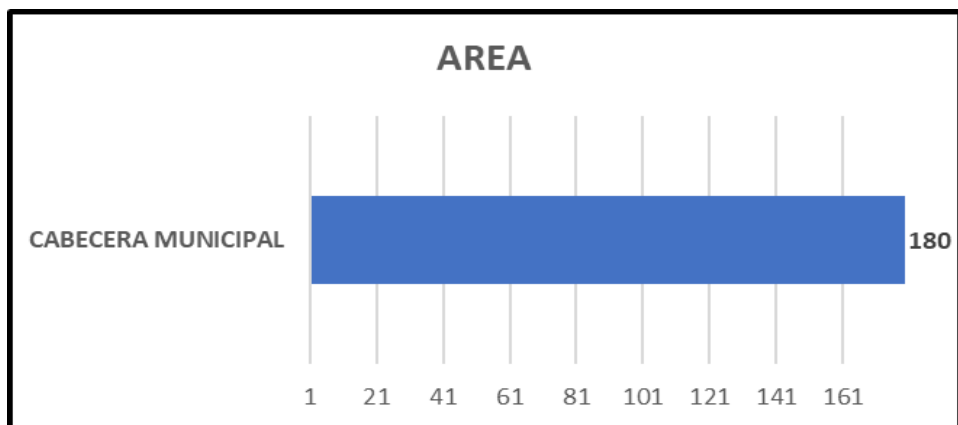
Comportamiento de la notificación de Varicela Semana 26 Cartagena de Indias 2020-2024

AÑO	CASOS	TASA DE NOTIFICACION
2020	221	21,72
2021	123	11,92
2022	143	13,71
2023	178	16,92
2024	180	16,99

CASOS POR LOCALIDAD



AREA



Comportamiento variables de interés



Régimen de afiliación al SGSSS

Subsidiado : 23,8%
 Contributivo 71,1%
 Particular: 1,8%
 Especial: 3,3%



Nacionalidad

Colombiano : 98,8%
 Migrante Ven : 1,2%



Pertenencia Étnica

Otros : 93,3%
 Negro/mulato afrocolombiano 6%
 Raizal : 0.7%

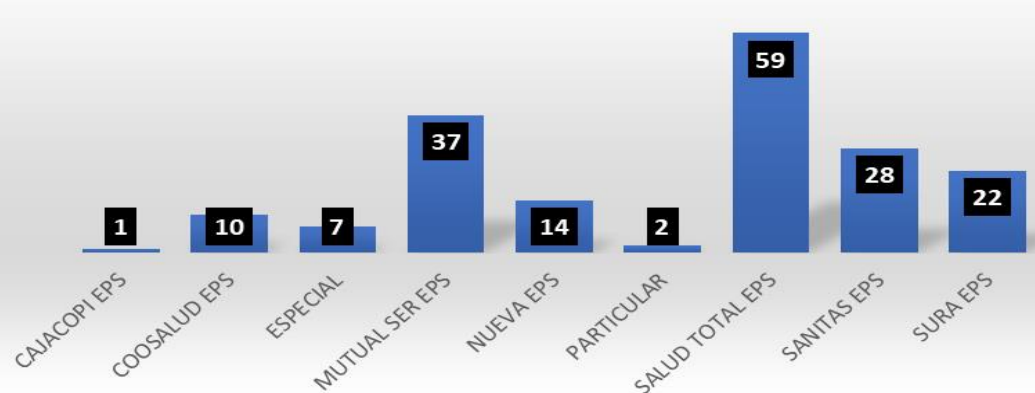


Casos por Estrato

Estrato 6 : 2,25%
 Estrato 5: 0,05%
 Estrato 4: 5%
 Estrato 3: 16,1%
 Estrato 2 : 40%
 Estrato 1 : 36,6%


CASOS POR EAPB

EAPB DE NOTIFICACION



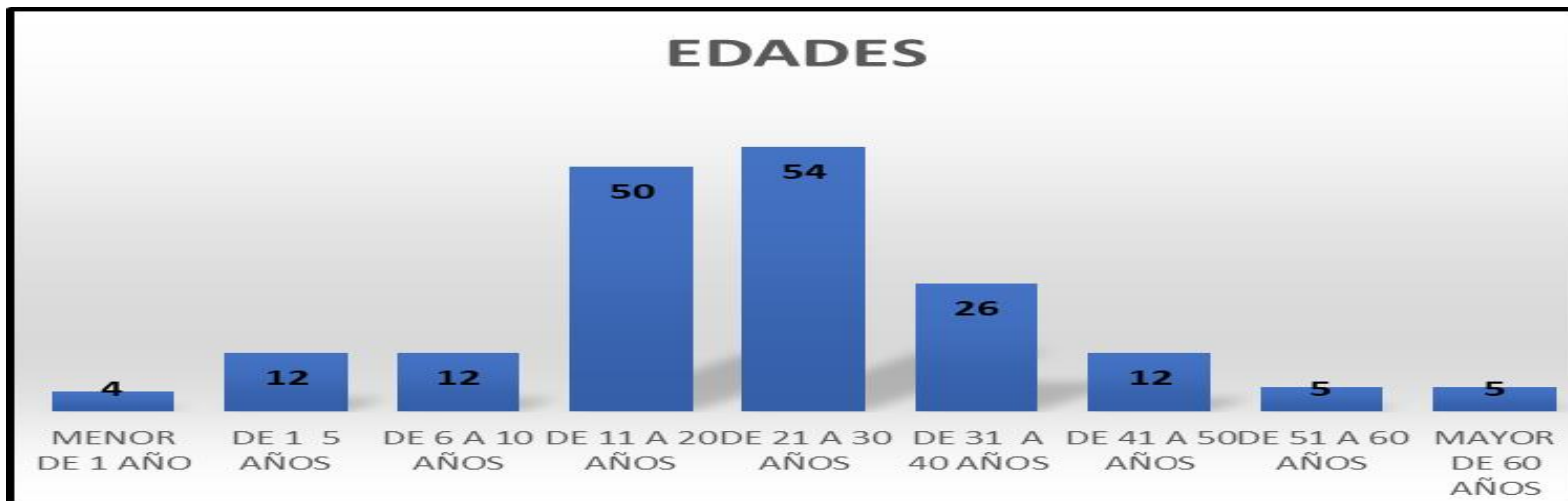
CASOS POR UPGD

UPGD DE NOTIFICACION



Comportamiento variables de interés

CASOS POR RANGO DE EDAD



57,8%



42,2%

CASOS POR BARRIOS



INDICADORES **16,9**

Incidencia de Varicela casos por 100.000 habitantes

INDICADORES PARA LA VIGILANCIA DE VARICELA

INDICADORES DE PROCESO

- **Incidencia de Varicela en población general** : Hasta semana epidemiológica 26 del año 2024 en el distrito de Cartagena se confirmaron 16,9 casos de varicela por 100.000 habitantes
- **Brotos con investigación de campo** Hasta la semana 26 del año 2024 se reportan 4 brotes de varicela con investigación de campo. De instituciones educativas.

BROTOS CERRADOS

Metodología

Se realiza análisis periódico de la notificación de Varicela, conforme lo establecen los lineamientos nacionales para la Vigilancia en Salud Pública vigentes. El número total de casos corresponde a los casos notificados procedentes y residentes de Colombia, y a partir de éste se hace el análisis de las variables de interés.

Para los indicadores se trabaja proyecciones de población DANE 2024 post Covid-19



DADXS

**PROGRAMA DE VIGILANCIA EN SALUD PÚBLICA
DEPARTAMENTO ADMINISTRATIVO DISTRITAL DE SALUD DADIS**

ALEX ALBERTO TEJADA NUÑEZ

Director DADIS

MONICA JURADO MARQUEZ

Directora Operativa de Salud Publica

EVA MASIEL PEREZ TORRES

Líder programa de vigilancia en salud pública

ELABORADO POR

MAGNOLIA DOVALE CABARCAS

Bacteriologa-Epidemiologa VSP

Referente inmunoprevenibles

DADXS

