



**BOLETIN EPIDEMIOLOGICO SEMANAL DE LAS ENFERMEDADES TRANSMITIDAS POR
VECTORES A SE 27 DE 2024**

DUMEK TURBAY PAZ
Alcalde Mayor de Cartagena

ALEX TEJADA NÚNEZ
Director DADIS

MÓNICA JURADO MÁRQUEZ
Directora Operativa de Salud Pública

EVA MASIEL PÉREZ TORRES
Líder Programa Vigilancia en Salud Pública

Elaborado por:

LORENA DE LA ROSA PUELLO
Referente ETV

**PROGRAMA VIGILANCIA EN SALUD PÚBLICA
DEPARTAMENTO ADMINISTRATIVO DISTRITAL EN SALUD
CARTAGENA DE INDIAS DT Y C
2024**

En cumplimiento con la Directiva Presidencial 04 de 2012 que trata sobre la Eficiencia Administrativa y Lineamientos de la Política de Cero Papel en la Administración pública, la recepción de documentos internos se hará a través del SIGOB; no requiere ser recibido en físico. La impresión de documentos deberá hacerse solo cuando sea indispensable.



Introducción

Las enfermedades transmitidas por vectores son aquellas enfermedades que afectan la salud de una persona y son transmitidas por insectos llamados vectores, estas enfermedades están relacionadas con determinantes de tipo biológicos, de comportamientos, ambientales y de prestación de los servicios de salud; constituyéndose dentro del grupo de patologías de interés en salud pública, con mayor tasa de morbilidad en Colombia. Dentro del grupo de enfermedades transmitidas por vectores se encuentran: Dengue, Malaria, Leishmaniasis, Chagas, Fiebre Amarilla, Chikunguña y Zika. En Colombia estas enfermedades representan más de 17 % de todas las enfermedades infecciosas y causan anualmente un millón de defunciones a nivel mundial.

1. Objetivo

Analizar la situación de las Enfermedades Transmitidas por Vectores (ETV) en el distrito de Cartagena hasta semana epidemiológica 27 de 2024, para la identificación y generación de información que permitan la priorización de problemas y la planificación de intervenciones costo - efectivas, contribuyendo al mejoramiento de las condiciones de salud y de vida de la población.

2. Materiales y métodos

Se realizó un estudio descriptivo retrospectivo de las variables de las fichas de notificación de datos básicos y complementarios de los eventos relacionados con las Enfermedades Transmitidas por vectores (ETV), hasta semana epidemiológica 27 del año 2024.

Se utilizó como fuente de información los registros notificados para dengue bajo el código f210, f220 y f580; para malaria f465, leishmaniasis cutánea (f420), leishmaniasis mucosa (f430), leishmaniasis visceral (f440), Chikunguña (f217), Zika (f895) y Chagas (f205).

El análisis de los indicadores se realizó conforme a lo contemplado en los protocolos de vigilancia en Salud Pública de los eventos de interés en salud pública.

El canal endémico de dengue se realizó por la metodología de Marcelo Bortman para la determinación de la media geométrica de tasas históricas y su intervalo de confianza (IC95%), definiendo unos límites de control así: decremento de casos cuando se está por debajo del intervalo de confianza inferior, dentro de lo esperado, entre intervalo de confianza inferior y la media geométrica; la zona de alerta, entre la curva media y el intervalo de confianza superior, y la zona de epidemia, por encima del intervalo de confianza superior.

La población a riesgo para dengue utilizada para la construcción del indicador de incidencia es tomada de las proyecciones consolidadas por el programa de enfermedades endemo-epidémicas, grupo de enfermedades transmisibles del Ministerio de Salud y Protección Social (MSPS), con base a las proyecciones de población DANE y el análisis del programa. La incidencia se calcula total casos notificados confirmados y probables/población a riesgo*100.000 habitantes (936.997)

La información es notificada semanalmente por las UPGD al distrito de Cartagena, a través del Sistema de vigilancia en salud pública (Sivigila). Se resalta que, el número de casos puede variar después de que se realiza el ajuste y la clasificación final.

Evento dengue

Comportamiento de la notificación

Se realizó una depuración de la base de datos de dengue hasta la semana epidemiológica 27 de 2024, excluyéndose los datos repetidos, y descartados con ajuste 6 (930) y por error de digitación (21).

En total el análisis se realizará con un total de 1070 casos notificados al Sistema de Vigilancia en Salud Pública (SIVIGILA). Del total de casos, 774 (72,3%) fueron clasificados como dengue sin signos de alarma, 286 (26,7%) como dengue con signos de alarma y 10 casos (1,0%) como dengue grave. Para la presente semana epidemiológica se notificaron 33 casos de dengue, 2 casos de dengue grave y 0 casos fatales.

Respecto a la clasificación final de los casos, 426 (39,8%) se confirmaron por criterios de laboratorio, 106 (9,9%) confirmados por nexos epidemiológico y 538 casos que representan el 50,3% permanecen probables en el SIVIGILA (tabla 1).

Tabla 1. Clasificación final de casos de dengue, Cartagena, hasta semana epidemiológica 27 de 2024.

Tipo caso	Sin signos de alarma		Con signos de alarma		Dengue grave		Total general	
	n	%	n	%	n	%	n	%
Clasificación final								
Probable	437	56,5	97	33,9	4	40,0	538	50,3
Confirmado por nexo	101	13,0	5	1,7	0	0,0	106	9,9
confirmado por laboratorio	236	30,5	184	64,3	6	60,0	426	39,8
Total general	774	100,0	286	100,0	10	100,0	1070	100,0

Fuente: SIVIGILA a SE 27 de 2024.

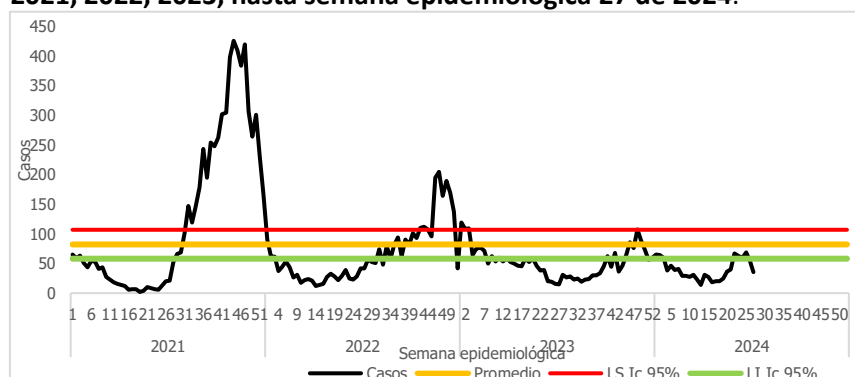
A semana epidemiológica 27 de 2024, el dengue registra una disminución en el número de casos notificados del 29,0% con respecto al mismo periodo del año previo, al pasar de 1508 a 1070 en el año actual. Mientras que, comparado con lo observado en los años 2022 y 2021 se registra un incremento del 21,5% y 54,4%.

En el último periodo (Semanas epidemiológicas 23 a 26 de 2024) con respecto al periodo anterior (semanas epidemiológicas 19 a 22 de 2024), el dengue registra tendencia al incremento superior del 30% (figura 1).

Variación porcentual de la notificación de casos de dengue, Cartagena a SE 27.

Año	Casos	Variación con respecto al año 2024
2021	693	↑ 54,4
2022	881	↑ 21,5
2023	1508	↓ -29,0

Figura 1. Comportamiento de la notificación de dengue, Cartagena, años 2021, 2022, 2023, hasta semana epidemiológica 27 de 2024.



Fuente: SIVIGILA 2021, 2022, 2023-SE 27 de 2024.



Situación epidemiológica

En la semana epidemiológica 27 de 2024, el distrito de Cartagena se ubica en brote tipo II (comportamiento por encima del límite superior del canal endémico por al menos seis semanas epidemiológicas, con una tendencia creciente) (tabla 2).

Tabla 2. Situación epidemiológica del dengue en Cartagena, 2024.

Departamento	Municipio	Situación	Tipo de municipio	Nivel de brote
Cartagena	Cartagena	Brote	Muy alta transmisión	Tipo II

Fuente: Power BI. INS, SE 27 de 2024

En relación con la distribución de la enfermedad según sexo, se observa para dengue mayor predominio del masculino tanto para dengue con el 53,9%; mientras que, para dengue grave hubo igual afectación para ambos sexos. Respecto al área de procedencia, el 96,8% y 100% de casos de dengue y dengue grave provenían de la cabecera municipal, la población del centro poblado representa el 3,1% de los casos de dengue. En cuanto al tipo de afiliación de la población afectada, los regímenes subsidiado y contributivo aportaron la mayor frecuencia de casos.

La edad promedio de los casos fue de 16,4 años, mediana de 11 años, edad mínima de 1 mes y máxima de 100 años. Según grupo de edad, se mantiene la mayor frecuencia en los menores de 15 años aportando el 60,8% (644), para la forma grave el 40,0% de los casos estuvo representado por el grupo de 10 a 19 años.

En la semana epidemiológica 27, el 60,0% (21/35) de los casos de dengue, estuvo representado por los menores de 15 años.

En cuanto a la pertenencia étnica, para los casos de dengue y dengue grave, los otros grupos étnicos representan un 87,9% y 100% de los casos (tabla 3).



Tabla 3. Características sociodemográficas de los casos de Dengue y Dengue grave, Cartagena, hasta semana epidemiológica 27 de 2024.

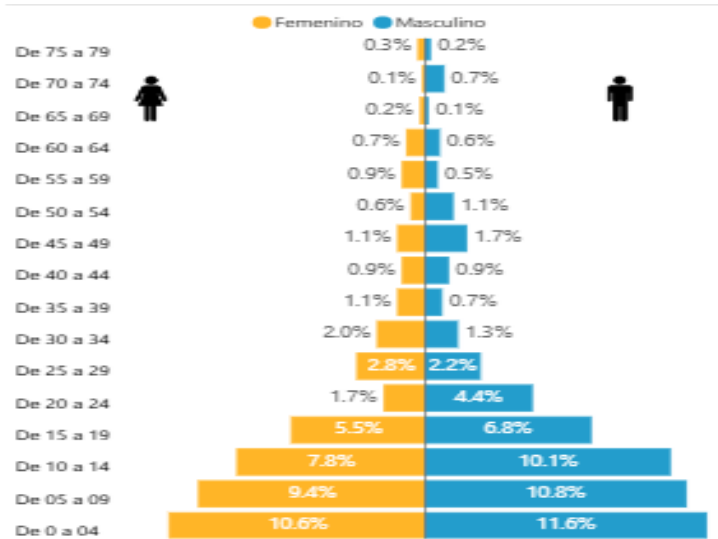
Características sociodemográficas		Dengue	(%)	Dengue grave	%
Sexo	Femenino	489	46,1	5	50,0
	Masculino	571	53,9	5	50,0
Área de Procedencia	Cabecera municipal	1026	96,8	10	100,0
	Centro Poblado	33	3,1	0	0,0
	Rural Disperso	1	0,1	0	0,0
	Contributivo	435	41,0	5	50,0
	Subsidiado	560	52,8	4	40,0
Tipo de Seguridad Social	Excepción	4	0,4	0	0,0
	Especial	45	4,2	1	10,0
	Indeterminado	3	0,3	0	0,0
	No afiliados	13	1,2	0	0,0
	Indígena	7	0,7	0	0,0
Pertenencia étnica	Rom Gitano	2	0,2	0	0,0
	Raizal	2	0,2	0	0,0
	Palenquero	0	0,0	0	0,0
	Negro, mulato, afro	117	11,0	0	0,0
	Otro	932	87,9	10	100,0
	0 a 4 años	236	22,3	1	10,0
Grupo de edad	5 a 9 años	217	20,5	1	10,0
	10 a 14 años	191	18,0	2	20,0
	15 a 19 años	133	12,5	2	20,0
	20 a 24 años	63	5,9	1	10,0
	25 a 29 años	53	5,0	0	0,0
	30 a 34 años	33	3,1	0	0,0
	35 a 39 años	18	1,7	1	10,0
	40 a 44 años	19	1,8	1	10,0
	45 a 49 años	29	2,7	1	10,0
	50 a 54 años	18	1,7	0	0,0
	55 a 60 años	22	2,1	0	0,0
	>60 años	28	2,6	0	0,0

Fuente: SIVIGILA a SE 27 de 2024.

Con relación a los casos según género y grupo de edad los niños principalmente del grupo de 0 a 4 años presentan las proporciones más altas, seguidos por el grupo etario de 5 a 9 años (figura 2).



Figura 2. Porcentaje de casos de dengue según sexo y grupo de edad, Cartagena, hasta semana epidemiológica 27 de 2024.

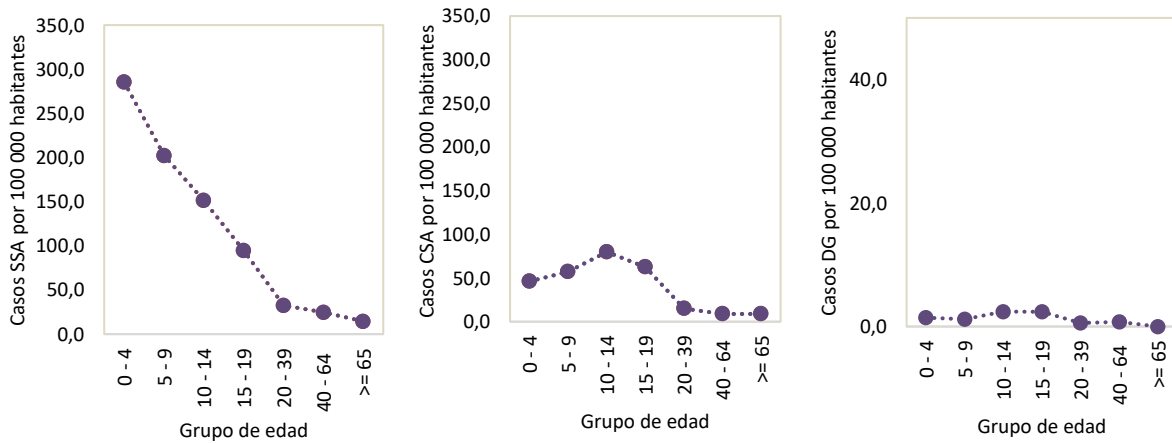


Fuente: Power BI. INS, SE 27 de 2024

Incidencia de dengue por grupos de edad.

Respecto a las tasas de incidencia por grupo de edad según clasificación, se observa para dengue sin signos de alarma, las tasas más altas en el grupo de 0 a 4 años (285,6 casos por 100.000 habitantes), seguido del grupo de 5 a 9 años (202,2 casos por 100.000 habitantes). Para los casos con signos de alarma la mayor incidencia se presentó en el grupo de 10 a 14 años con 79,9 casos por 100.000 habitantes; mientras que, para dengue grave los grupos de edad de 10 a 14 años y 15 a 19 años registraron la mayor tasa con 2,4 casos por 100.000 habitantes cada grupo (figuras 3).

Figuras 3. Incidencia de dengue por grupos de edad y clasificación final, Cartagena, hasta semana epidemiológica 27 de 2024.



Fuente: SIVIGILA a SE 27 de 2024.

En cumplimiento con la Directiva Presidencial 04 de 2012 que trata sobre la Eficiencia Administrativa y Lineamientos de la Política de Cero Papel en la Administración pública, la recepción de documentos internos se hará a través del SIGOB; no requiere ser recibido en físico. La impresión de documentos deberá hacerse solo cuando sea indispensable.

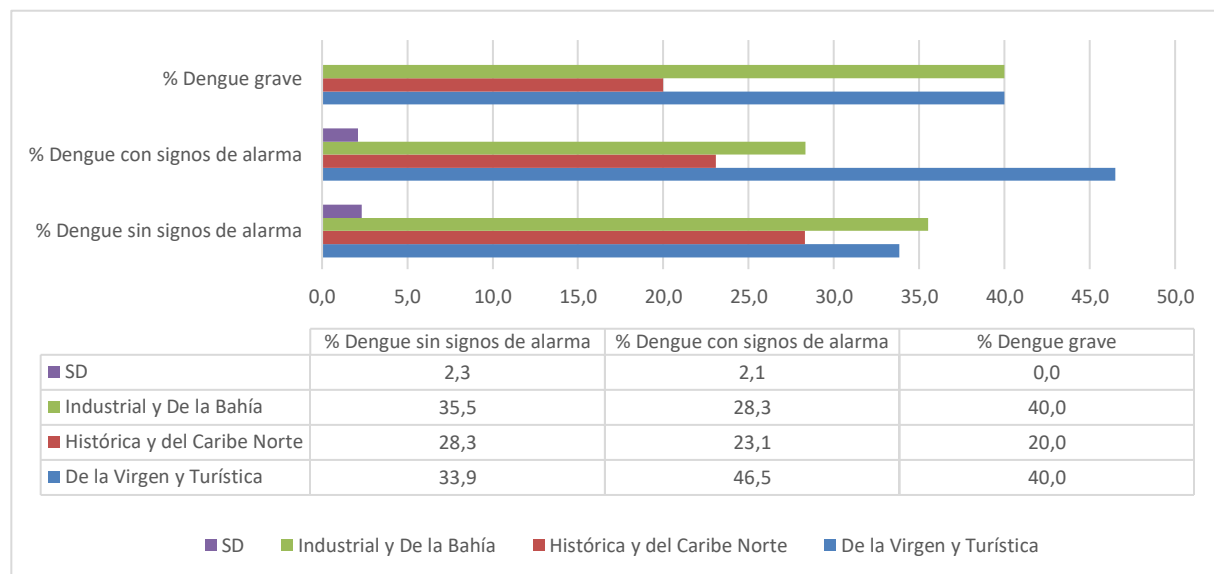


Comportamiento según Localidad

De acuerdo con la distribución de los casos acumulados de dengue por localidad, se denota que, la mayor carga en la morbilidad se concentra en las localidades De la Virgen y Turística e Industrial y de la Bahía con el 37,3% (399) y 33,6% (360).

Según clasificación clínica de la enfermedad, los casos sin signos de alarma se concentraron en la Industrial y De la Bahía con el 35,5% (275). Para los casos con signos de alarma, la mayor frecuencia de casos se presentó en la localidad De la Virgen y Turística con el 46,5% (133) de los casos; mientras que los casos graves los casos se concentran en las localidades De la Virgen y Turística e Industrial y De la Bahía (figura 4).

Figura 4. Porcentaje de casos de dengue por localidad de ocurrencia y clasificación, Cartagena, hasta semana epidemiológica 27 de 2024.

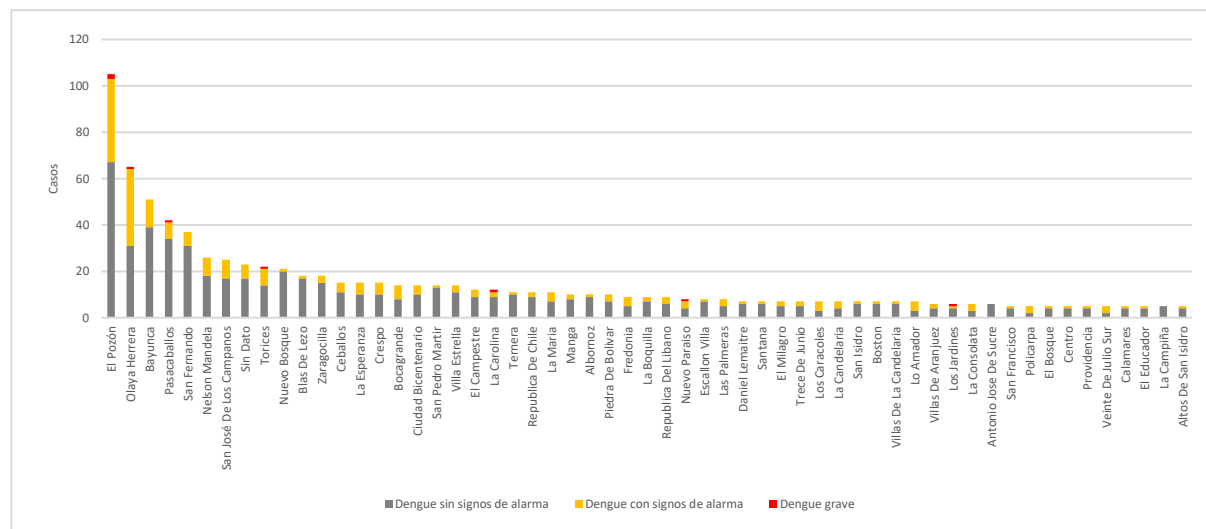


Fuente: SIVIGILA a SE 27 de 2024.

El 51,8% de los casos de dengue notificados se concentran en los barrios: El Pozón 9,8% (105), Olaya Herrera 6,1% (65), Bayunca 4,8% (51), Pasacaballos 3,9% (42), San Fernando 3,5% (37), Nelson Mandela 2,4% (26), San José De Los Campanos 2,3% (25), Torices 2,1% (22), Nuevo Bosque 2,0% (21), Blas De Lezo 1,7% (18), Zaragocilla 1,7% (18), Ceballos 1,4% (15), La Esperanza 1,4% (15), Crespo 1,4% (15), Bocagrande 1,3% (14), Ciudad Bicentenario 1,3% (14), San Pedro Mártir 1,3% (14), y Villa Estrella 1,3% (14).

Se graficaron los barrios hasta con 5 casos reportados al sistema de vigilancia en salud. Es importante señalar el alto número de casos sin información clara en la dirección de ocurrencia, por tanto, se insiste en el cumplimiento del requisito de calidad del dato (figura 5).

Figura 5. Comportamiento del Dengue según barrio de ocurrencia y clasificación, Cartagena, hasta semana epidemiológica 27 de 2024.



Fuente: SIVIGILA a SE 27 de 2024.

A semana epidemiológica 27 de 2024, los barrios que reportaron hasta 5 casos y registran un porcentaje igual o superior al 50,0% de dengue con signos de alarma y dengue grave fueron: Policarpa, Veinte de Julio Sur, Los Caracoles, Lo Amador, Olaya Herrera, Nuevo Paraíso, y La Consolata (tabla 4).

Tabla 4. Porcentaje de casos notificados de dengue por barrio de ocurrencia y clasificación clínica, Cartagena, hasta semana epidemiológica 27 de 2024.

Barrios	Dengue sin signos de alarma		Dengue con signos de alarma		Dengue grave		Total general		Porcentaje DCSA
	n	%	n	%	n	%	n	%	
El Pozón	67	8,7	36	12,6	2	20,0	105	9,8	36,2
Olaya Herrera	31	4,0	33	11,5	1	10,0	65	6,1	52,3
Bayunca	39	5,0	12	4,2	0	0,0	51	4,8	23,5
Pasacaballos	34	4,4	7	2,4	1	10,0	42	3,9	19,0
San Fernando	31	4,0	6	2,1	0	0,0	37	3,5	16,2
Nelson Mandela	18	2,3	8	2,8	0	0,0	26	2,4	30,8
San José De Los Campanos	17	2,2	8	2,8	0	0,0	25	2,3	32,0
Sin Dato	17	2,2	6	2,1	0	0,0	23	2,1	26,1
Torices	14	1,8	7	2,4	1	10,0	22	2,1	36,4
Nuevo Bosque	20	2,6	1	0,3	0	0,0	21	2,0	4,8
Blas De Lezo	17	2,2	1	0,3	0	0,0	18	1,7	5,6
Zaragocilla	15	1,9	3	1,0	0	0,0	18	1,7	16,7
Ceballos	11	1,4	4	1,4	0	0,0	15	1,4	26,7
La Esperanza	10	1,3	5	1,7	0	0,0	15	1,4	33,3
Crespo	10	1,3	5	1,7	0	0,0	15	1,4	33,3
Bocagrande	8	1,0	6	2,1	0	0,0	14	1,3	42,9
Ciudad Bicentenario	10	1,3	4	1,4	0	0,0	14	1,3	28,6
San Pedro Mártir	13	1,7	1	0,3	0	0,0	14	1,3	7,1
Villa Estrella	11	1,4	3	1,0	0	0,0	14	1,3	21,4
El Campestre	9	1,2	3	1,0	0	0,0	12	1,1	25,0
La Carolina	9	1,2	2	0,7	1	10,0	12	1,1	25,0
Ternera	10	1,3	1	0,3	0	0,0	11	1,0	9,1
República De Chile	9	1,2	2	0,7	0	0,0	11	1,0	18,2
La María	7	0,9	4	1,4	0	0,0	11	1,0	36,4
Manga	8	1,0	2	0,7	0	0,0	10	0,9	20,0
Albornoz	9	1,2	1	0,3	0	0,0	10	0,9	10,0
Piedra De Bolívar	7	0,9	3	1,0	0	0,0	10	0,9	30,0
Fredonia	5	0,6	4	1,4	0	0,0	9	0,8	44,4
La Boquilla	7	0,9	2	0,7	0	0,0	9	0,8	22,2
República Del Líbano	6	0,8	3	1,0	0	0,0	9	0,8	33,3



Barrios	Dengue sin signos de alarma		Dengue con signos de alarma		Dengue grave		Total general		Porcentaje DCSA
	n	%	n	%	n	%	n	%	
Nuevo Paraíso	4	0,5	3	1,0	1	10,0	8	0,7	50,0
Escallón Villa	7	0,9	1	0,3	0	0,0	8	0,7	12,5
Las Palmeras	5	0,6	3	1,0	0	0,0	8	0,7	37,5
Daniel Lemaitre	6	0,8	1	0,3	0	0,0	7	0,7	14,3
Santana	6	0,8	1	0,3	0	0,0	7	0,7	14,3
El Milagro	5	0,6	2	0,7	0	0,0	7	0,7	28,6
Trece De Junio	5	0,6	2	0,7	0	0,0	7	0,7	28,6
Los Caracoles	3	0,4	4	1,4	0	0,0	7	0,7	57,1
La Candelaria	4	0,5	3	1,0	0	0,0	7	0,7	42,9
San Isidro	6	0,8	1	0,3	0	0,0	7	0,7	14,3
Boston	6	0,8	1	0,3	0	0,0	7	0,7	14,3
Villas De La Candelaria	6	0,8	1	0,3	0	0,0	7	0,7	14,3
Lo Amador	3	0,4	4	1,4	0	0,0	7	0,7	57,1
Villas De Aranjuez	4	0,5	2	0,7	0	0,0	6	0,6	33,3
Los Jardines	4	0,5	1	0,3	1	10,0	6	0,6	33,3
La Consolata	3	0,4	3	1,0	0	0,0	6	0,6	50,0
Antonio Jose De Sucre	6	0,8	0	0,0	0	0,0	6	0,6	0,0
San Francisco	4	0,5	1	0,3	0	0,0	5	0,5	20,0
Policarpa	2	0,3	3	1,0	0	0,0	5	0,5	60,0
El Bosque	4	0,5	1	0,3	0	0,0	5	0,5	20,0
Centro	4	0,5	1	0,3	0	0,0	5	0,5	20,0
Providencia	4	0,5	1	0,3	0	0,0	5	0,5	20,0
Veinte De Julio Sur	2	0,3	3	1,0	0	0,0	5	0,5	60,0
Calamares	4	0,5	1	0,3	0	0,0	5	0,5	20,0
El Educador	4	0,5	1	0,3	0	0,0	5	0,5	20,0
La Campiña	5	0,6	0	0,0	0	0,0	5	0,5	0,0
Altos De San Isidro	4	0,5	1	0,3	0	0,0	5	0,5	20,0
Total General	774	100,0	286	100,0	10	100,0	1070	100,0	27,7

Fuente: SIVIGILA a SE 27 de 2024

Incidencia de dengue

La incidencia acumulada de dengue en Cartagena se estima en 114,2 casos por cada 100.000 personas en riesgo, ubicándose por debajo de la cifra nacional que para la misma semana se calcula en 627,2 casos por 100.000 habitantes.

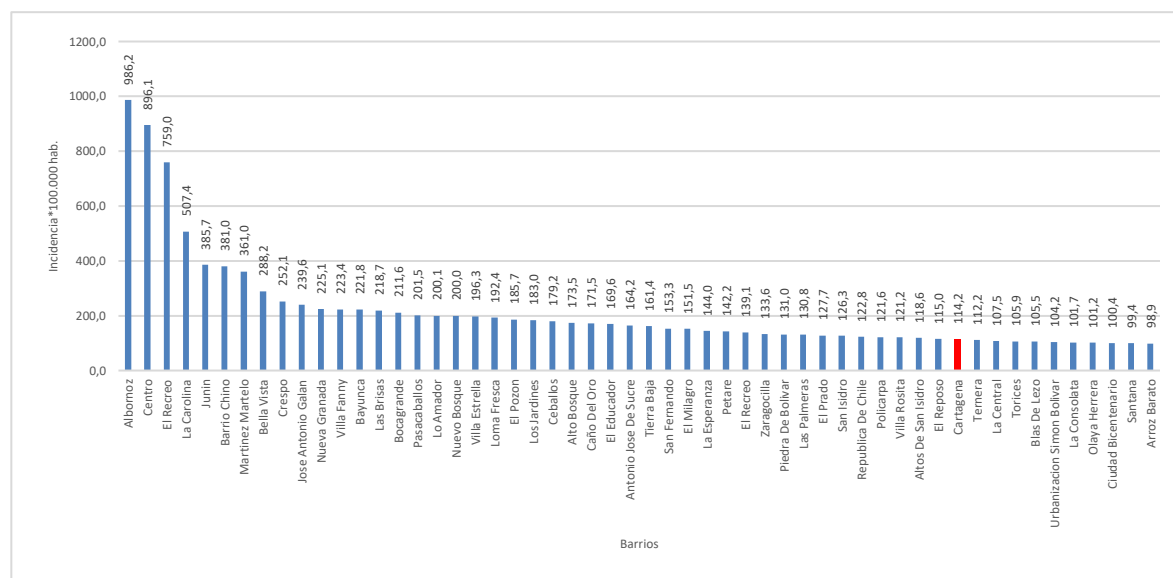
Los barrios con tasas de incidencias igual o superior a 200 casos por 100.000 habitantes fueron: Albornoz, Centro, El Recreo, La Carolina, Junín, Barrio Chino, Martínez Martelo, Bellavista, Crespo, José Antonio Galán, Nueva Granada, Villa Fanny, Bayunca, Las Brisas, Bocagrande, Pasacaballos, Lo Amador, y Nuevo Bosque.

Según clasificación de riesgo se determina los barrios con riesgo muy alto de transmisión, aquellos con incidencias que oscilan de 173,5 – 986,2 casos por cada 100.000 habitantes en riesgo, entre los que se mencionan en orden descendente: Albornoz, Centro, El Recreo, La Carolina, Junín, Barrio Chino, Martínez Martelo, Bellavista, Crespo, José Antonio Galán, Nueva Granada, Villa Fanny, Bayunca, Las Brisas, Bocagrande, Pasacaballos, Lo Amador, Nuevo Bosque, Villa Estrella, Loma Fresca, El Pozón, Los Jardines, Ceballos y Alto Bosque.

En cumplimiento con la Directiva Presidencial 04 de 2012 que trata sobre la Eficiencia Administrativa y Lineamientos de la Política de Cero Papel en la Administración pública, la recepción de documentos internos se hará a través del SIGOB; no requiere ser recibido en físico. La impresión de documentos deberá hacerse solo cuando sea indispensable.

En riesgo alto de transmisión se ubican los barrios con un rango entre 104,2 – 171,5 casos por 100.000 habitantes en riesgo: Caño del Oro, El Educador, Antonio José de Sucre, Tierra Baja, San Fernando, El Milagro, La Esperanza, Petare, El Recreo, Zaragocilla, Piedra de Bolívar, Las Palmeras, El Prado, San Isidro, República de Chile, Policarpa, Villa Rosita, Altos de San Isidro, El Reposo, Ternera, La Central, Torices, Blas de Lezo, y Urbanización Simón Bolívar (figura 6).

Figura 6. Incidencia de dengue por barrio de procedencia, Cartagena, hasta semana epidemiológica 27 de 2024.



Fuente: SIVIGILA a SE 27 de 2024.

A continuación, se relaciona el comportamiento inusual del dengue en los barrios hasta con 3 casos reportados durante las 4 últimas semanas epidemiológicas 24 a 27 de 2024, comparado con el comportamiento histórico (2018 – 2023). En el periodo estudiado el 84,0% (21/25) de los barrios registran incremento significativo en el número de casos (tabla 5).

Tabla 5. Comportamientos inusuales de dengue, por barrio de ocurrencia, Cartagena, entre las semanas epidemiológicas 24 a 27 de 2018 – 2024.

Barrio de procedencia	Observado 2024	Esperado Promedio (2018- 2023)	Situación
El Pozón	18	6	Incremento Significativo
Pasacaballos	16	3	Incremento Significativo
Olaya Herrera	15	5	Incremento Significativo
San Fernando	11	4	Incremento Significativo
Bayunca	9	3	Incremento Significativo
Blas De Lezo	7	2	Incremento Significativo
Ternera	5	2	Incremento Significativo
Bocagrande	5	1	Incremento Significativo
Ciudad Bicentenario	5	1	Incremento Significativo
Nelson Mandela	4	2	Sin Cambio Significativo
La Esperanza	4	1	Incremento Significativo
Zaragocilla	4	1	Incremento Significativo
La Boquilla	4	1	Incremento Significativo
Albornoz	4	1	Incremento Significativo
Torices	4	1	Incremento Significativo
Republica Del Líbano	4	1	Incremento Significativo
Nuevo Bosque	3	1	Sin Cambio Significativo
La Carolina	3	0	Incremento Significativo
La María	3	1	Sin Cambio Significativo
Altos De San Isidro	3	0	Incremento Significativo

Barrio de procedencia	Observado 2024	Esperado Promedio (2018- 2023)	Situación
Boston	3	1	Sin Cambio Significativo
Ceballos	3	1	Incremento Significativo
Crespo	3	1	Incremento Significativo
Daniel Lemaitre	3	1	Incremento Significativo
Fredonia	3	0	Incremento Significativo

Fuente: SIVIGILA a SE 24 a 27 de 2018- 2024

Casos Dengue según EAPB

Las Entidades Administradoras de Planes de Beneficios de Salud (EAPB): Salud Total, Coosalud, Mutual Ser, Sura EPS, Sanitas, Nueva EPS, y Cajacopi Atlántico, concentran el 90,5% (968) de los casos de dengue a nivel distrital (tabla 6).

Tabla 6. Distribución casos de Dengue según EAPB, Cartagena, hasta semana epidemiológica 27 de 2024.

EAPB	Dengue sin signos de alarma	Dengue con signos de alarma	Dengue grave	n	%
Salud Total EPS	255	42	1	298	27,9
Coosalud EPS	143	71	3	217	20,3
Mutual Ser EPS	142	60	1	203	19,0
Sura EPS	62	22	2	86	8,0
Sanitas EPS	38	18	1	57	5,3
Nueva EPS	29	27	1	57	5,3
Cajacopi Atlántico	40	10	0	50	4,7
Fuerzas Militares	27	9	1	37	3,5
Famisanar	14	6	0	20	1,9
No afiliado	8	5	0	13	1,2
Policía Nacional	3	6	0	9	0,8
Comfasucre	4	1	0	5	0,5
Compensar EPS	3	2	0	5	0,5
Indeterminado	1	2	0	3	0,3
Magisterio	2	1	0	3	0,3
Ecopetrol	0	1	0	1	0,1
Servicio Occidental de Salud S.A.	0	1	0	1	0,1
Coomeva EPS	1	0	0	1	0,1
Emssanar SAS	0	1	0	1	0,1
Capital Salud EPS	0	1	0	1	0,1
Salud Colmena EPS	1	0	0	1	0,1
Medimás EPS	1	0	0	1	0,1
Total general	774	286	10	1070	100,0

Fuente: SIVIGILA a SE 27 de 2024.

Indicadores de gestión por UPGD

El 79,4% de los casos de dengue fueron notificados por las IPS: Virrey Solís IPS Sa Clínica Divina Providencia 21,9% (234), Hospital Infantil Napoleón Franco Pareja 18,1% (194), Centro De Salud Nuevo Bosque 7,7% (82), Clínica Madre Bernarda 4,4% (47), Centro Hospitalario Serena Del Mar Sa 4,1% (44), Hospital Pozón 3,8% (41), Centro De Salud Con Cama Bayunca 3,7% (40), Hospital Naval De Cartagena 3,4% (36), Gestión Salud San Fernando 3,1% (33), Sede 1 Clínica Blas De Lezo Sa MU 2,7% (29), Centro De Salud Con Cama Blas De Lezo 2,3% (25), Sociedad Clínica San José De Torices 2,1% (23), y Clínica Cartagena Del Mar 2,1% (22)

A semana epidemiológica 27 de 2024, se confirmó el 64,3% de los casos con signos de alarma y 60,0% de los casos de dengue grave, evidenciándose el 36% de las UPGD priorizadas con el 100% de confirmación de casos con signos de alarma.



Según el indicador de hospitalización de dengue con signos de alarma y dengue grave, se calcula en 80,4% (230/286) y 100% respectivamente. El Hospital Universitario del Caribe no registra hospitalización del 100% de los casos. Los otros casos no hospitalizados fueron captados por instituciones de primer nivel; por tanto, se está en el seguimiento de estos para su notificación por parte de las UPGD receptoras (tabla 7).

Tabla 7. Indicadores de gestión según las principales UPGD, Cartagena, hasta semana epidemiológica 27 de 2024.

Principales UPGD	Casos (n)			Confirmación (%)			Hospitalización (%)	
	Dengue sin signos de alarma	Dengue con signos de alarma	Dengue grave	Dengue sin signos de alarma	Dengue con signos de alarma	Dengue grave	Dengue con signos de alarma	Dengue grave
Hospital Infantil Napoleón Franco Pareja	108	86	0	38,00%	46,50%	NA	100,00%	NA
Virrey Solís Ips Sa Clínica Divina Providencia	218	16	0	14,20%	87,50%	NA	31,30%	NA
Gestión Salud Sas San Fernando	21	12	1	38,10%	75,00%	0,00%	NA	100,00%
Ips Salud Del Caribe Sa	19	0	0	52,60%	NA	NA	NA	NA
Clínica Madre Bernarda	34	13	0	35,30%	84,60%	NA	100,00%	NA
Centro Hospitalario Serena Del Mar Sa	35	8	1	68,60%	87,50%	0,00%	87,50%	100,00%
Centro De Salud Nuevo Bosque	81	1	0	7,40%	0,00%	NA	0,00%	NA
Sede 1 Clínica Blas De Lezo Sa MU	6	23	0	100,00%	100,00%	NA	100,00%	NA
Sociedad Clínica San Jose De Torices	18	5	0	16,70%	60,00%	NA	100,00%	NA
Centro De Salud Con Cama Bayunca	29	11	0	24,10%	18,20%	NA	0,00%	NA
Hospital Naval De Cartagena	26	9	1	96,20%	100,00%	100,00%	100,00%	100,00%
Clínica Cartagena Del Mar	10	11	1	20,00%	54,50%	100,00%	100,00%	100,00%
Hospital Pozón	35	6	0	14,30%	50,00%	NA	16,70%	NA
Clínica La Ermita Sede 01	0	5	0	NA	100,00%	NA	100,00%	NA
Clinica General Del Caribe Sa	2	8	0	50,00%	87,50%	NA	100,00%	NA
Neurodinamia Sa	0	2	1	NA	100,00%	100,00%	100,00%	100,00%
Medihelp Services Colombia	1	3	0	100,00%	100,00%	NA	100,00%	NA
Nuevo Hospital Bocagrande	9	3	1	44,40%	100,00%	100,00%	100,00%	100,00%
Hospital Universitario Del Caribe	6	12	1	33,30%	25,00%	0,00%	83,30%	100,00%
Fundación UCI Doña Pilar	0	1	2	NA	0,00%	50,00%	100,00%	100,00%
Centro De Salud Candelaria	0	0	0	NA	NA	NA	NA	NA
Centro De Salud Con Cama Olaya Herrera	3	6	0	0,00%	16,70%	NA	0,00%	NA
Centro De Salud Con Cama La Esperanza	7	0	0	71,40%	NA	NA	NA	NA
Clínica Blas De Lezo Sa	0	1	1	NA	100,00%	100,00%	100,00%	100,00%
Hospital Arroz Barato	2	1	0	100,00%	100,00%	NA	0,00%	NA

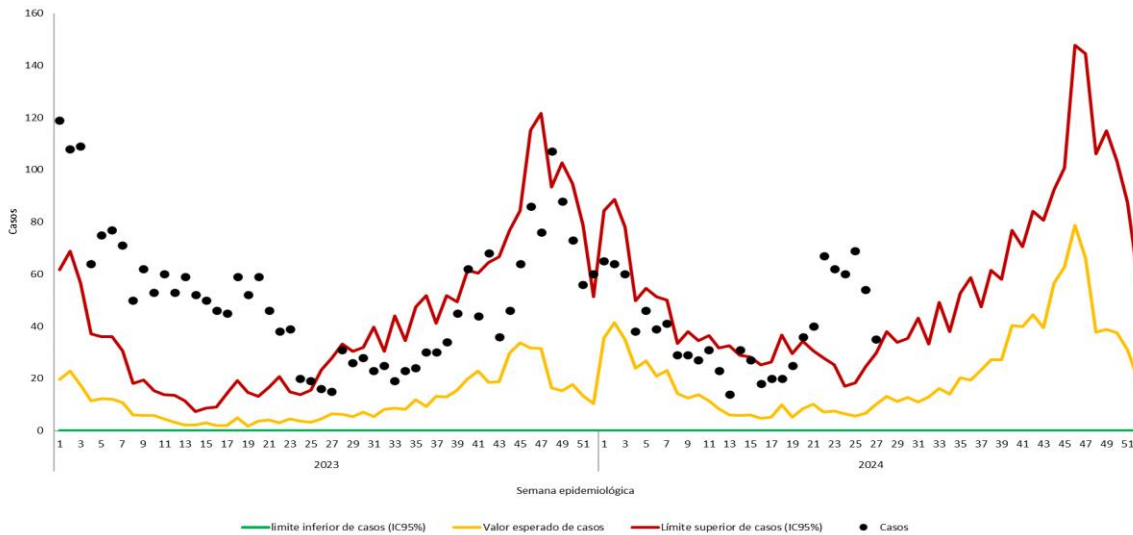
Fuente: SIVIGILA a SE 27 de 2024.

Canal endémico

A nivel distrital el dengue registra desde la SE 20 hasta la SE 26 de 2024, un comportamiento epidémico, con un número de casos notificados por encima del número esperado, comparado con su comportamiento histórico. Vale la pena resaltar que en el análisis no se tiene en cuenta la semana epidemiológica actual, dado que el periodo de incubación del virus de dengue es de 3 a 14 días, por lo tanto, los casos de esta semana se reflejarán en la próxima semana (figura 7).



Figura 7. Canal endémico de dengue, Cartagena, hasta semana epidemiológica 27 de 2024.



Fuente: SIVIGILA a SE 27 de 2024.

Letalidad por dengue

A semana epidemiológica 27 de 2024, se han notificado 4 casos de muertes probables por dengue, una descartada y 3 casos en estudio.

Leishmaniasis

A semana epidemiológica 27 de 2024, se han notificado 9 casos de leishmaniasis, de los cuales 8 casos corresponden a la forma cutánea y 1 caso a leishmaniasis visceral, procedente del municipio El Carmen de Bolívar. Para la presente semana no se reportaron nuevos casos a través del Sistema de Vigilancia en Salud Pública (SIVIGILA).

Los casos de leishmaniasis cutánea 3 casos registran procedencia Putumayo: Puerto Asís (2), y Puerto Leguizamo; 3 casos de Bolívar: San Martín de Loba, San Juan Nepomuceno y Cartagena; 1 caso de Tierralta Córdoba y 1 caso de Buenaventura-Valle, el cual se encuentra en estudio, ya que el diagnóstico se realizó con una prueba diagnóstica diferente a la descrita en el protocolo de vigilancia nacional; asimismo, la paciente no registra desplazamiento a área endémica.

El promedio de edad de los casos de leishmaniasis cutánea es 24,4 años, edad mínima de 21 años, edad máxima de 37 años. Mediana de 24 años. Respecto al sexo de los casos, el 66,7% son hombres. Según régimen de afiliación el 66,7% pertenecen al régimen especial, Fuerzas Militares. El 55,6% de los casos registran área de ocurrencia rural disperso.

El caso de Leishmaniasis visceral procedente de El Carmen de Bolívar se trata de una niña de 1 año, con residencia en la vereda La Cansona, captada en la semana epidemiológica 15 de 2024, a través de la UPGD Hospital Infantil Napoleón Franco Pareja.

Malaria

A semana epidemiológica 27 de 2024, se reportaron al Sistema de Vigilancia en Salud Pública (SIVIGILA) de Cartagena 47 casos de malaria, 44 (93,6%) de estos captados en el distrito de Cartagena. Del total de casos, 40 (85,1%) corresponden a *P. vivax*, 4 casos (8,5%) a *P. falciparum* y 3 (6,4%) a infección mixta o asociada. Para la presente semana se notificaron 3 casos por parte de UPGD's de Cartagena procedentes de los departamentos Vaupés, Bolívar y Antioquia.

Con respecto al mismo periodo del año inmediatamente anterior, Cartagena registra disminución del 80,0% en la notificación de casos de malaria. Es importante señalar que este caso se encuentra en verificación (tabla 8).

Tabla 8. Variación casos de malaria en Cartagena hasta SE 27 de 2023 – 2024

Entidad territorial	Casos año anterior	Casos último año	Variación %
Cartagena	5	1	↓ -80%

Fuente: SIVIGILA a SE 27 de 2024

Casos por procedencia

Según la procedencia de los casos de malaria notificados, 18 casos proceden del departamento de Córdoba: Tierralta (8), Montería (2), Pueblo Nuevo (2), Puerto Libertador (2), Valencia (2), Lórica, y Montelíbano; 9 casos al Chocó: Quibdó (3), Bahía Solano (2), Nuqui (2), Bajo Baudó (Pizarro) y Lloró; 8 casos a Bolívar: San Juan Nepomuceno (2), Cartagena, Arenal, Clemencia, Montecristo, Norosí, y Turbaco; 6 casos a Antioquia: Caucasia (2), Chigorodó, El Bagre, Nechí y Turbo; 1 caso de Buenaventura-Valle; 1 caso de Mitú-Vaupés; 1 caso de Tumaco – Nariño; 1 caso de Sincelejo – Sucre; y 1 caso de Riohacha Guajira y 1 caso de Sudán del Sur- África (tabla 9).

Tabla 9. Casos notificados de malaria por municipio de procedencia, hasta semana epidemiológica 27 de 2024.

Departamento/municipio	Malaria <i>P. vivax</i>	Malaria <i>P. falciparum</i>	Infección mixta o asociada	n	%
Córdoba	14	3	1	18	38,3
Lórica	0	1	0	1	2,1
Montelíbano	1	0	0	1	2,1
Montería	1	1	0	2	4,3
Pueblo Nuevo	1	0	1	2	4,3
Puerto Libertador	2	0	0	2	4,3
Tierralta	7	1	0	8	17,0
Valencia	2	0	0	2	4,3
Chocó	7	0	2	9	19,1
Bahía Solano (Mutis)	2	0	0	2	4,3
Bajo Baudó (Pizarro)	1	0	0	1	2,1
Lloró	0	0	1	1	2,1
Nuqui	2	0	0	2	4,3
Quibdó	2	0	1	3	6,4
Bolívar	8	0	0	8	17,0
Arenal	1	0	0	1	2,1
Cartagena	1	0	0	1	2,1
Clemencia	1	0	0	1	2,1
Montecristo	1	0	0	1	2,1
Norosí	1	0	0	1	2,1
San Juan Nepomuceno	2	0	0	2	4,3
Turbaco	1	0	0	1	2,1
Antioquia	5	1	0	6	12,8
Caucasia	2	0	0	2	4,3
Chigorodó	0	1	0	1	2,1
El Bagre	1	0	0	1	2,1



Departamento/municipio	Malaria P. vivax	Malaria P. falciparum	Infección mixta o asociada	n	%
Nechí	1	0	0	1	2,1
Turbo	1	0	0	1	2,1
Valle	1	0	0	1	2,1
Buenaventura	1	0	0	1	2,1
Sudán del Sur	1	0	0	1	2,1
África	0	0	0	0	0,0
Vaupés	1	0	0	1	2,1
Mitú	1	0	0	1	2,1
Nariño	1	0	0	1	2,1
Tumaco	1	0	0	1	2,1
Sucre	1	0	0	1	2,1
Sincelejo	1	0	0	1	2,1
Guajira	1	0	0	1	2,1
Riohacha	1	0	0	1	2,1
Total General	40	4	3	47	100,0

Fuente: SIVIGILA a SE 27 de 2024.

Por cada 100 casos de malaria captados en el distrito de Cartagena, se presentaron 13,6 casos de malaria complicada, encontrándose las UPGD Clínica Blas de Lezo SA, Gestión Salud Sas San Fernando, y Hospital Naval de Cartagena con la mayor proporción de casos de malaria complicada (tabla 10).

Tabla 10. Proporción de casos de malaria complicada captados por Cartagena, hasta semana epidemiológica 27 de 2024.

UPGD	Malaria complicada	Malaria no complicada	n	% malaria complicada
ESE Hospital Universitario Del Caribe	1	8	9	11,1
Hospital Infantil Napoleón Franco Pareja	0	8	8	0,0
Hospital Naval De Cartagena	2	6	8	25,0
Centro Hospitalario Serena Del Mar Sa	0	4	4	0,0
Gestión Salud San Fernando	1	2	3	33,3
Clínica La Ermita Sede 2	0	2	2	0,0
Clínica Blas De Lezo Sa	2	0	2	100,0
Sede 1 Clínica Blas De Lezo Sa MU	0	2	2	0,0
Clínica Cartagena Del Mar	0	1	1	0,0
Clínica Madre Bernarda	0	1	1	0,0
Nuevo Hospital Bocagrande	0	1	1	0,0
Hospital Arroz Barato	0	1	1	0,0
Clínica Crecer	0	1	1	0,0
FIRE	0	1	1	0,0
Total General	6	38	44	13,6

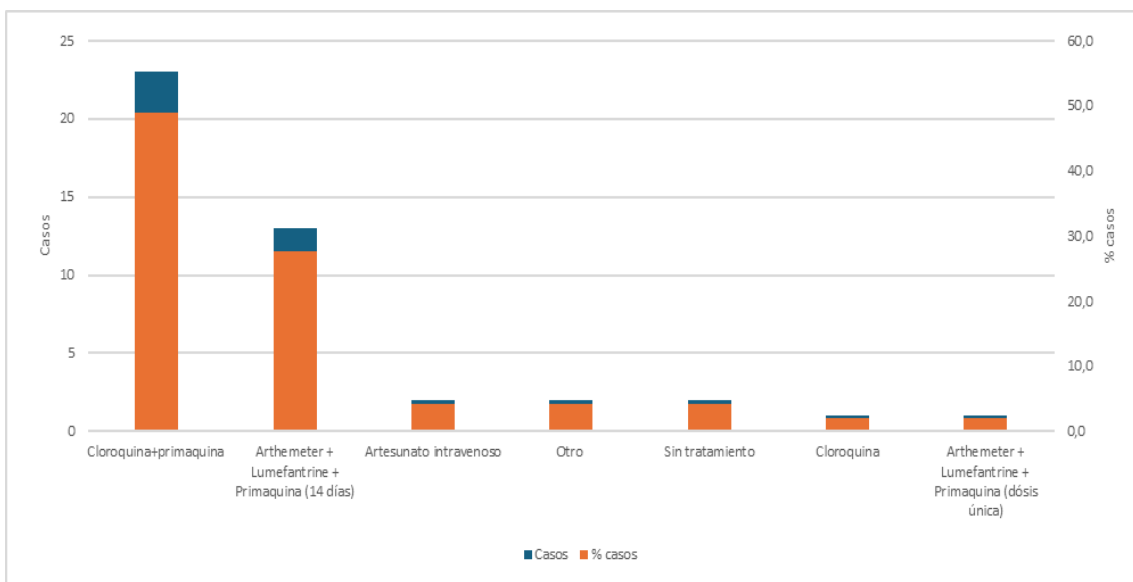
Fuente: SIVIGILA a SE 27 de 2024.

El caso de malaria con procedencia Cartagena fue causado por la especie parasitaria *P. vivax*. Se trata de femenina de 21 años, afiliada al régimen subsidiado de Mutual Ser EPS.

Tratamiento ordenado

El 48,9% de los pacientes fueron tratados con Cloroquina+primaquina, el 27,7% con Arthemeter + Lumefantrine + Primaquina (14 días), 4,3% con Artesunato intravenoso y 4,3% con otro tratamiento (figura 8).

Figura 8. Tratamiento casos de malaria notificados, Cartagena, hasta semana epidemiológica 27 de 2024.



Fuente: SIVIGILA a SE 27 de 2024

Oportunidad diagnóstico y tratamiento

El 22,7% de los casos notificados de malaria en el distrito de Cartagena se diagnosticaron de manera oportuna y el 75,0% de los pacientes recibieron el tratamiento de manera oportuna (tabla 11).

Tabla 11. Oportunidad de diagnóstico y tratamiento casos malaria notificados por Cartagena, hasta semana epidemiológica 27 de 2024.

UPGD	Casos	Oportunidad de diagnóstico	% Oportunidad de diagnóstico	Oportunidad de tratamiento	% Oportunidad de tratamiento
ESE Hospital Universitario Del Caribe	9	2	22,2	8	88,9
Hospital Infantil Napoleón Franco Pareja	8	2	25,0	6	75,0
Hospital Naval De Cartagena	8	2	25,0	7	87,5
Centro Hospitalario Serena Del Mar Sa	4	1	25,0	4	100,0
Gestión Salud San Fernando	3	0	0,0	1	33,3
Clínica La Ermita Sede 2	2	2	100,0	2	100,0
Clínica Blas De Lezo Sa	2	0	0,0	0	0,0
Sede 1 Clínica Blas De Lezo Sa MU	2	0	0,0	2	100,0
Clínica Cartagena Del Mar	1	0	0,0	1	100,0
Clínica Madre Bernarda	1	0	0,0	1	100,0
Nuevo Hospital Bocagrande	1	0	0,0	1	100,0
Hospital Arroz Barato	1	0	0,0	0	0,0
Clínica Crecer	1	1	100,0	0	0,0
FIRE	1	0	0,0	0	0,0
Total	44	10	22,7	33	75,0

Fuente: SIVIGILA a SE 27 de 2024.



Tasa de mortalidad por malaria.

A semana epidemiológica 27 de 2024, a través de la UPGD Clínica Blas de Lezo SA, se notificó una muerte asociada a malaria de origen importado, con procedencia Montecristo – Bolívar, el cual la causa de muerte se le atribuyó a la malaria.

Enfermedad por virus Zika

A semana epidemiológica 27 de 2024, se notificaron dos casos de enfermedad por virus Zika, a través de las UPGD Centro Médico Colmédica Sede Cedritos y Gestión Salud San Fernando, los cuales registran procedencia de Cartagena y San Estanislao.

El caso de Cartagena corresponde a una mujer de 40 años, perteneciente al régimen contributivo de Compensar. Se resalta error en calidad del dato en la información de la dirección de ocurrencia en la ciudad de Cartagena.

Chikunguya

A semana epidemiológica 27 de 2024, se notificó al Sistema de Vigilancia en Salud Pública 1 caso sospechoso de Chikunguya, procedente de San Estanislao – Bolívar, captado por la UPGD Gestión Salud San Fernando en la semana 21. Paciente masculino de 29 años, perteneciente al régimen subsidiado de Coosalud EPS.

Chagas.

A semana epidemiológica 27 de 2024, no se han notificado casos de Chagas al Sistema de Vigilancia en Salud Pública (SIVIGILA) del distrito de Cartagena.

Recomendaciones.

- Mejoramiento en la calidad del dato y ajustes en clasificación final de los casos de dengue notificados al Sistema de información, cumpliendo con la periodicidad establecida en el protocolo de vigilancia del evento.
- Fortalecimiento de las estrategias de comunicación e información a la población para el reconocimiento y consulta oportuna antes signos de alarma de dengue.
- Realizar BAI de dengue de manera semanal ante la presencia de brote y en las instituciones que se encuentran en silencio epidemiológico por más de 4 semanas epidemiológicas.
- Involucrar a la comunidad en participar en los procesos de vigilancia epidemiológica, para que esta sea una fuente de información para la detección temprana de dengue.
- Fortalecer las búsquedas activas (BAC y BAI) de todos los eventos relacionados con las ETV, principalmente dengue (brote, dengue grave, muerte) malaria (malaria complicada, y muerte por malaria).



- Verificar los casos de procedencia urbana o realizar el ajuste pertinente en el SIVIGILA, dado que esto conlleva a la toma de decisiones en localidades erradas por error de registro de los casos.
- Fortalecer la detección, diagnóstico y tratamiento oportuno de los casos de Leishmaniasis en todas sus formas clínicas.

En cumplimiento con la Directiva Presidencial 04 de 2012 que trata sobre la Eficiencia Administrativa y Lineamientos de la Política de Cero Papel en la Administración pública, la recepción de documentos internos se hará a través del SIGOB; no requiere ser recibido en físico. La impresión de documentos deberá hacerse solo cuando sea indispensable.