

# MORBILIDAD MATERNA EXTREMA (MME)

## Semana epidemiológica 27 de 2024



**572**  
No. de casos



### 1. Comportamiento de la notificación

Hasta la semana epidemiológica 27 de 2024, en el distrito de Cartagena, se han notificado al subsistema de vigilancia en salud pública (SIVIGILA) 842 casos de morbilidad materna extrema. Después del proceso de depuración de datos, del total de casos notificados, 572 casos corresponden a mujeres residentes en el distrito, presentando un aumento del 1,1 % en el número de casos respecto al mismo periodo el año anterior.

### 2. Razón de morbilidad materna extrema

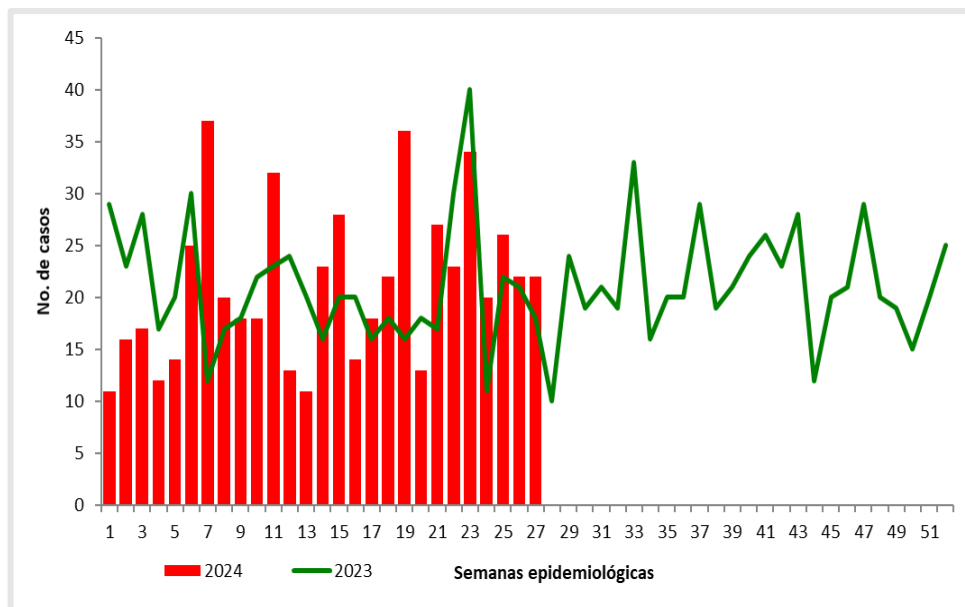
La razón preliminar de morbilidad materna extrema hasta semana epidemiológica 27 de 2024 fue de 95,1 casos por 1 000 nacidos vivos.

### COMO SE COMPORTA EL EVENTO

SE27 – 2024: 572

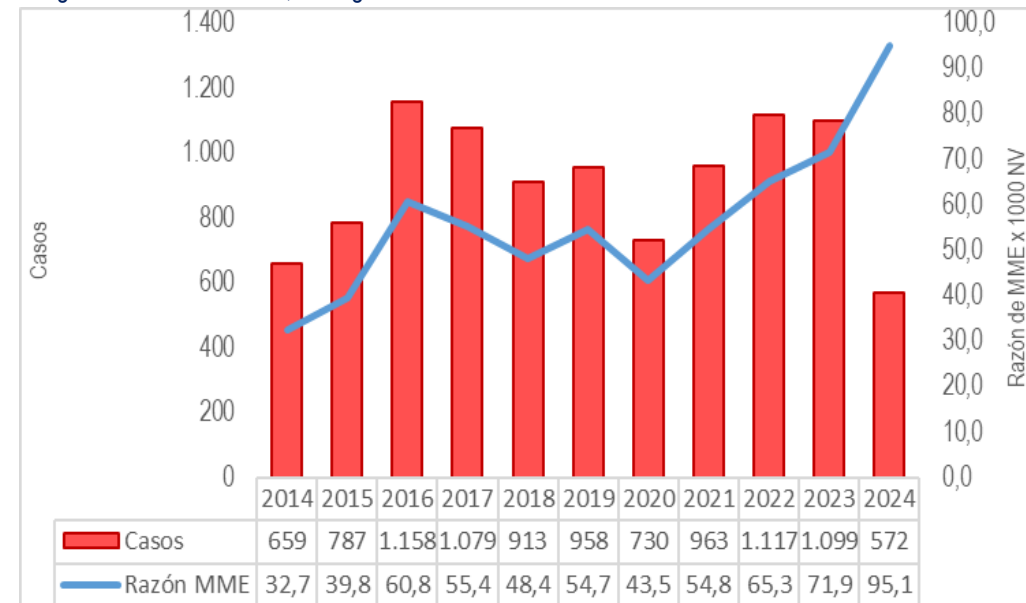
SE27 – 2023: 566

Figura 1. Comportamiento de la notificación de MME, Cartagena SE27 de 2024



Fuente: Sivigila Cartagena 2023 - 2024

Figura 2. Razón de MME, Cartagena 2014 – SE27 de 2024



Fuente: Sivigila Cartagena 2014 - 2024. DANE 2014 – 2022. RUAF 2023

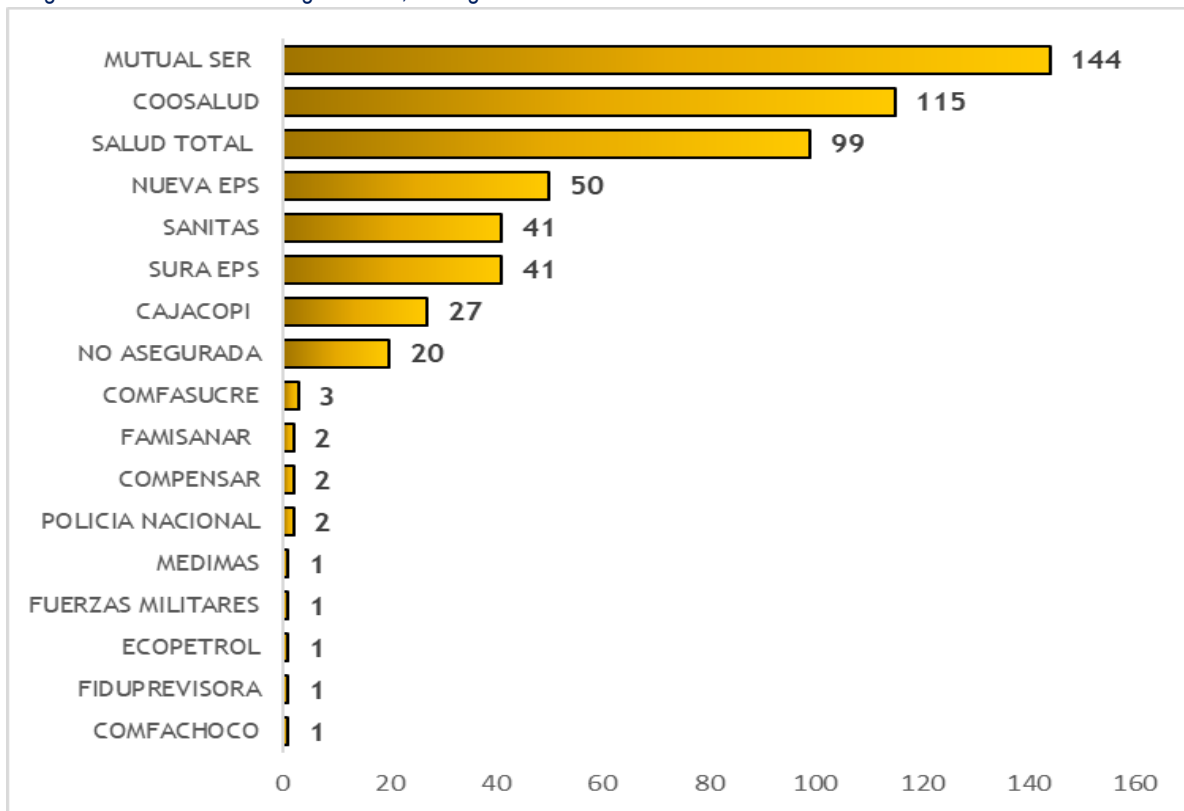
# MORBILIDAD MATERNA EXTREMA (MME)

## Semana epidemiológica 27 de 2024

### 3. Casos de morbilidad materna extrema según EAPB

De acuerdo a la distribución de los casos por EAPB, Mutual Ser (26,1 %), Coosalud (20,9%) y Salud Total (18%) aportan el mayor número de casos de MME en el distrito.

Figura 3. Casos de MME según EAPB, Cartagena SE27 de 2024

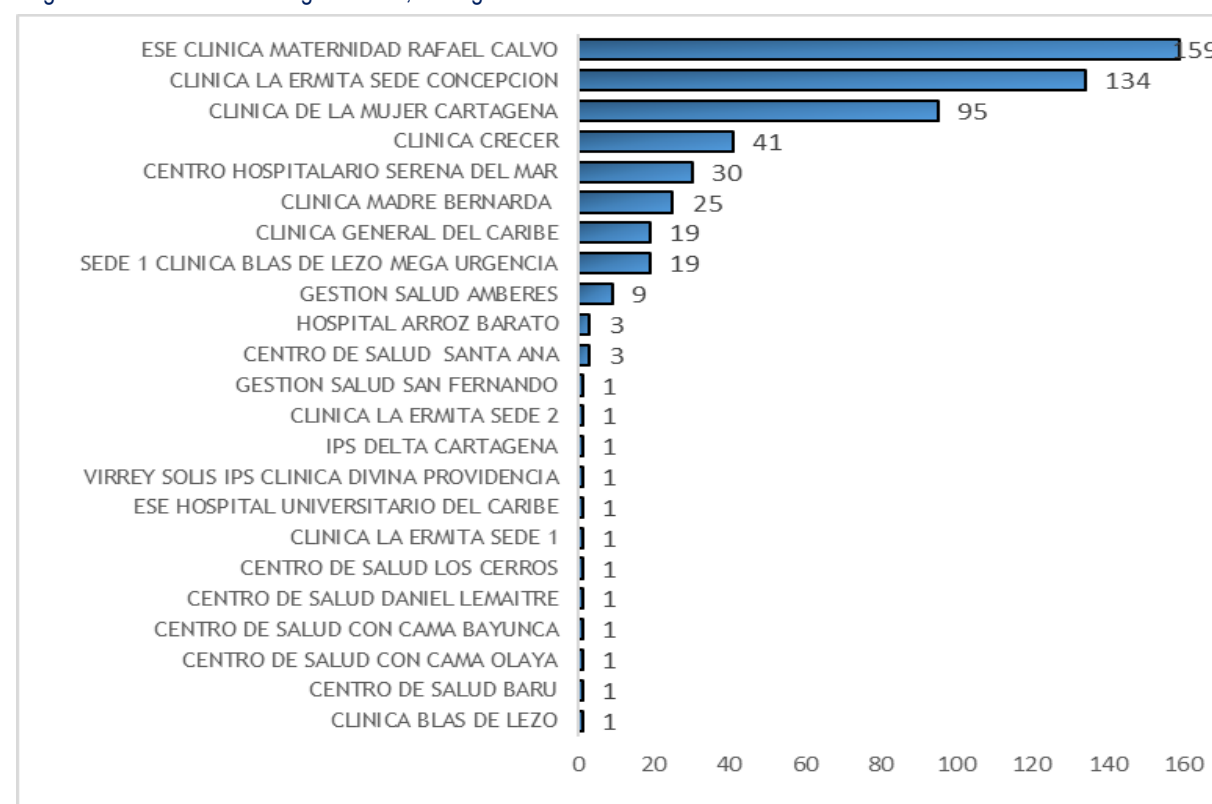


Fuente: Sivigila Cartagena 2024

### 4. Casos de morbilidad materna extrema según UPGD

De acuerdo a la distribución de los casos por UPGD, hasta semana epidemiológica 27 Clínica Maternidad Rafael Calvo, Clínica La Ermita Concepción y Clínica de La Mujer son las UPGD que mayor número de casos de MME han notificado.

Figura 4. Casos de MME según UPGD, Cartagena SE27 de 2024



Fuente: Sivigila Cartagena 2024.

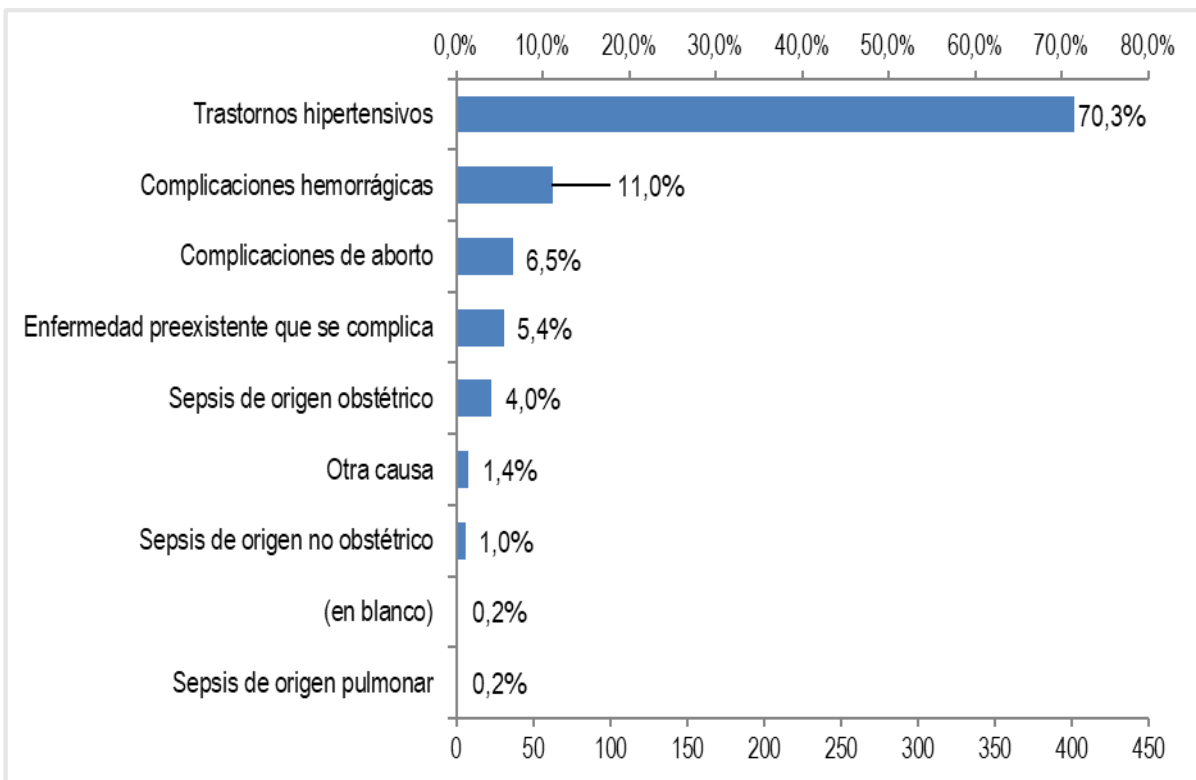
# MORBILIDAD MATERNA EXTREMA (MME)

## Semana epidemiológica 27 de 2024

### 5. Casos de morbilidad materna extrema según causa agrupada

Al realizar el análisis de morbilidad materna extrema por causas agrupadas, se observa que la causa más frecuente son los trastornos hipertensivos (402 casos) seguido de las complicaciones hemorrágicas (63 casos).

Figura 5. Casos de MME según causa agrupada, Cartagena SE27 de 2024

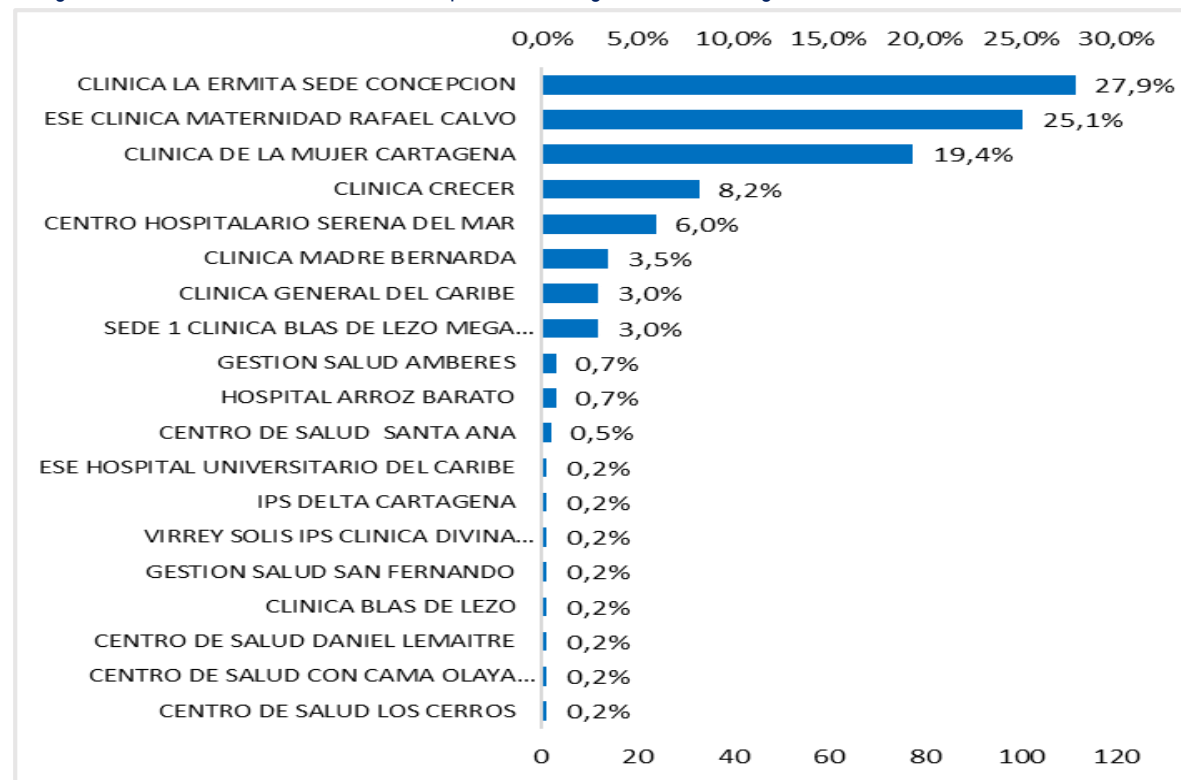


Fuente: Sivigila Cartagena 2024.

### 6. Distribución de casos de MME con trastornos hipertensivos según UPGD

Las UPGDs que notificaron mayor proporción de casos de morbilidad materna extrema con trastornos hipertensivos son: Clínica La Ermita Concepción (112 casos), Clínica Maternidad Rafael Calvo (101 casos), Clínica de La Mujer (78 casos) y Centro Médico Crecer (33 casos).

Figura 6. Casos de MME con trastornos hipertensivos según UPGD, Cartagena SE27 de 2024



Fuente: Sivigila Cartagena 2024.

# MORBILIDAD MATERNA EXTREMA (MME)

## Semana epidemiológica 27 de 2024

Tabla1. Indicadores de morbilidad materna extrema , Cartagena SE27 de 2024

<b>Oportunidad de notificación inmediata de casos de Morbilidad Materna Extrema</b>	<b>76,8%</b>
Número de casos de MME notificados en las primeras 24 horas de inicio de síntomas	647
Total de casos de morbilidad materna extrema notificados al Sivigila	842
<b>Razón de morbilidad materna extrema</b>	<b>95,1</b>
Número de casos de morbilidad materna extrema	572
Número de nacidos vivos en el periodo	6.016
<b>Índice de mortalidad perinatal por MME</b>	<b>3</b>
Número de muertes perinatales	19
Número de casos de morbilidad materna extrema	572
<b>Porcentaje de casos con tres o más criterios de inclusión</b>	<b>19,0%</b>
Número de casos de MME con tres o más criterios de inclusión	111
Número de casos de morbilidad materna extrema	572

# MORBILIDAD MATERNA EXTREMA (MME)

## Semana epidemiológica 27 de 2024

Figura 7. Oportunidad en la notificación de casos de MME según UPGD, Cartagena SE27 de 2024

UPGD	Oportunos	Total notificados	% Oportunos	Desempeño
CENTRO DE SALUD SANTA ANA	5	5	100,0	Bueno
CENTRO DE SALUD BARU	1	1	100,0	Bueno
CENTRO DE SALUD CON CAMA BAYUNCA	1	1	100,0	Bueno
CENTRO DE SALUD CON CAMA LA ESPERANZA	1	1	100,0	Bueno
CENTRO DE SALUD CON CAMA OLAYA HERRERA	1	1	100,0	Bueno
CENTRO DE SALUD DANIEL LEMAITRE	1	1	100,0	Bueno
CENTRO DE SALUD LOS CERROS	1	1	100,0	Bueno
CLINICA BLAS DE LEZO	1	1	100,0	Bueno
CLINICA LA ERMITA SEDE 2	1	1	100,0	Bueno
ESE HOSPITAL UNIVERSITARIO DEL CARIBE	2	2	100,0	Bueno
GESTION SALUD SAN FERNANDO	1	1	100,0	Bueno
HOSPITAL ARROZ BARATO	5	5	100,0	Bueno
SEDE 1 CLINICA BLAS DE LEZO MEGA URGENCIA	26	26	100,0	Bueno
VIRREY SOLIS IPS CLINICA DIVINA PROVIDENCIA	1	1	100,0	Bueno
CLINICA LA ERMITA SEDE CONCEPCION	145	150	96,7	Bueno
GESTION SALUD AMBERES	17	18	94,4	Bueno
CENTRO HOSPITALARIO SERENA DEL MAR	32	36	88,9	Regular
CLINICA GENERAL DEL CARIBE	29	33	87,9	Regular
CLINICA DE LA MUJER CARTAGENA	101	132	76,5	Regular
CLINICA MADRE BERNARDA	26	34	76,5	Regular
CLINICA CRECER	60	88	68,2	Deficiente
ESE CLINICA MATERNIDAD RAFAEL CALVO	167	270	61,9	Deficiente
CLINICA LA ERMITA SEDE 1	0	1	0,0	Deficiente
IPS DELTA CARTAGENA	0	1	0,0	Deficiente

Fuente: Sivigila Cartagena 2024.

### 8. Casos de MME con tres o más criterios de inclusión por UPGD

El índice de severidad de casos de MME se observó en Clínica Blas de Lezo, Gestión Salud y Mega Urgencia. Por número de casos, las UPGD que notificaron más casos severos de MME fueron: Clínica Maternidad Rafael Calvo, Clínica de la Mujer, Clínica La Ermita Concepción y Clínica Blas de Lezo Mega Urgencia.

Figura 8. Casos de MME con tres o más criterios de inclusión según UPGD, Cartagena SE27 de 2024

UPGD	Casos de MME con tres o más criterios de inclusión	N° casos de MME	Índice
CLÍNICA BLAS DE LEZO	1	1	100,0
GESTION SALUD AMBERES	6	9	66,7
SEDE 1 CLINICA BLAS DE LEZO MEGA URGENCIA	6	19	31,6
CLINICA DE LA MUJER CARTAGENA	23	95	24,2
ESE CLINICA MATERNIDAD RAFAEL CALVO	37	159	23,3
CLINICA CRECER	4	41	9,8
CLINICA LA ERMITA SEDE CONCEPCION	12	134	9,0
CLINICA MADRE BERNARDA	2	25	8,0
CENTRO HOSPITALARIO SERENA DEL MAR	2	30	6,7
CLINICA GENERAL DEL CARIBE	1	19	5,3

Fuente: Sivigila Cartagena 2024.

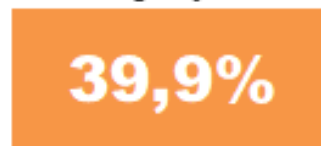
# MORBILIDAD MATERNA EXTREMA (MME)

## Semana epidemiológica 27 de 2024

### Distribución de casos de MME según características sociales y demográficas


Variable	Categoría	Casos	%
Grupos de edad	10 a 14 años	3	0,5%
	15 a 19 años	80	14,0%
	20 a 24 años	129	22,6%
	25 a 29 años	131	22,9%
	30 a 34 años	112	19,6%
	35 a 39 años	87	15,2%
	40 y más años	30	5,2%
Tipo de régimen	Subsidiado	340	59,4%
	Contributivo	207	36,2%
	No asegurado	20	3,5%
	Excepción	3	0,5%
	Indeterminado	0	0,0%
	Especial	2	0,3%
Pertenencia étnica	Indígena	0	0,0%
	Rom, Gitano	0	0,0%
	Raizal	1	0,2%
	Palenquero	0	0,0%
	Afrocolombiano	13	2,3%
	Otro	558	97,6%
Área	Cabecera municipal	507	88,6%
	Centro poblado	65	11,4%
	Sin información	0	0,0%

De la virgen y turística



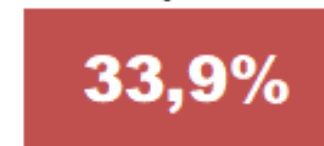
228 Casos

Histórica y del Caribe



150 Casos

Industrial y de la Bahía



194 Casos

### Distribución de casos de morbilidad materna extrema según nacionalidad

Colombiana

**92,1%**

(527 casos)

Venezolana

**7,9 %**

(45 casos)



**DADXS**

**DEPARTAMENTO ADMINISTRATIVO DISTRITAL DE  
SALUD DADIS**

**PROGRAMA DE VIGILANCIA EN SALUD PÚBLICA**

**ALEX ALBERTO TEJADA NUÑEZ**

Director DADIS

**MONICA JURADO MARQUEZ**

Director operativo de salud pública

**EVA MASIEL PEREZ TORRES**

Líder programa de vigilancia en salud pública

ELABORADO POR

**LYDIS PATRICIA ROMERO ARRIETA**

Profesional universitario