

INFORME DE EVENTO



COMO SE COMPORTA EL EVENTO

Contra SE 27 - 2020
1 casos:

Contra SE 27 - 2021
3 casos

Contra SE 27- 2022
0 casos

Contra SE 27 - 2023
2 casos

EVENTO SARAMPION

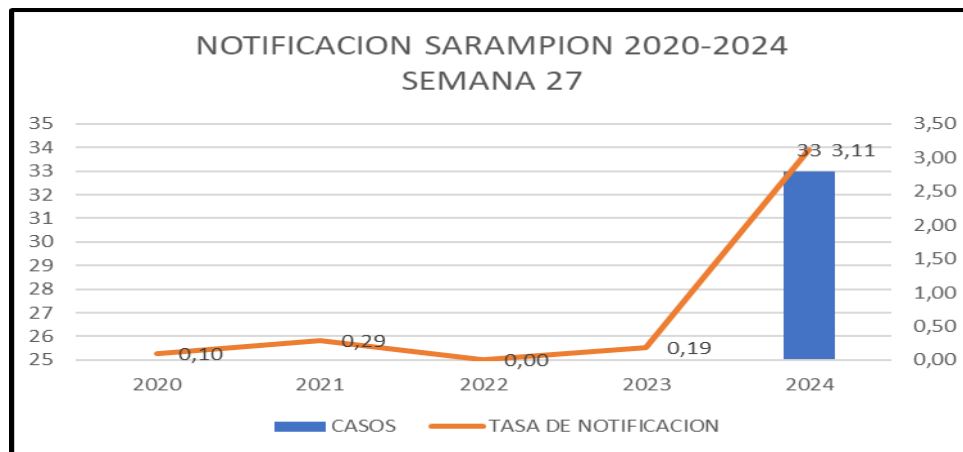
Semana 27 – Cartagena de Indias 2024



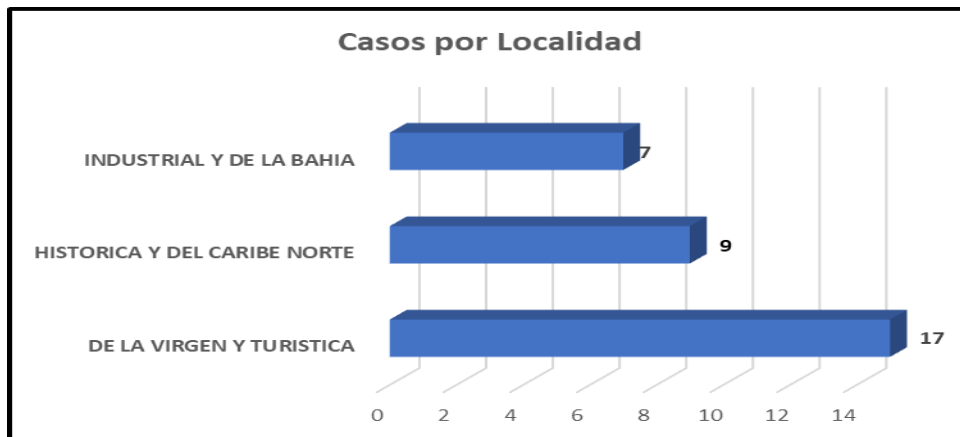
33

No. de casos

Hasta la semana 27 se notifican 33 casos sospechoso de sarampión con residencia y procedencia nacional



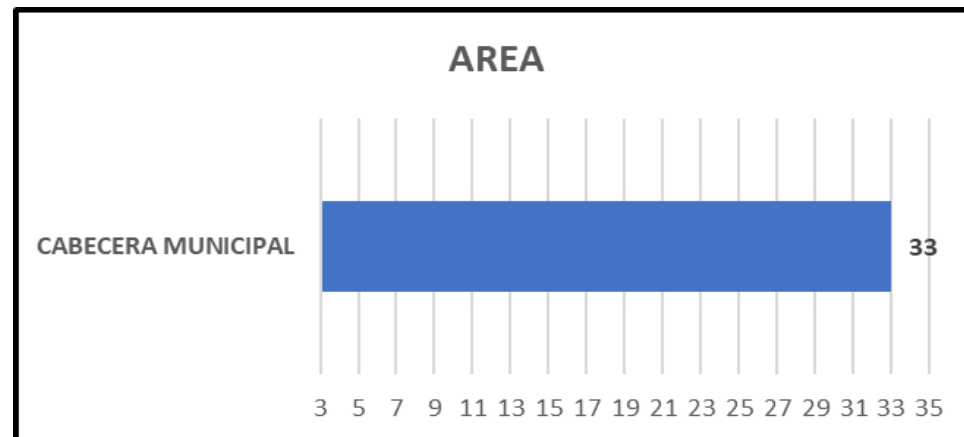
CASOS POR LOCALIDAD



Comportamiento de la notificación de Sarampión semana 27 Cartagena de Indias 2020-2024

AÑO	CASOS	TASA DE NOTIFICACION
2020	1	0,10
2021	3	0,29
2022	0	0,00
2023	2	0,19
2024	33	3,11

AREA



Comportamiento variables de interés



Régimen de afiliación
al SGSSS

Subsidiado: 43%
Contributivo: 52%
Especial : 5%



Nacionalidad

Colombiano : 97,5%
Venezolano: 2,5%



Pertenencia Étnica

Otros : 100%

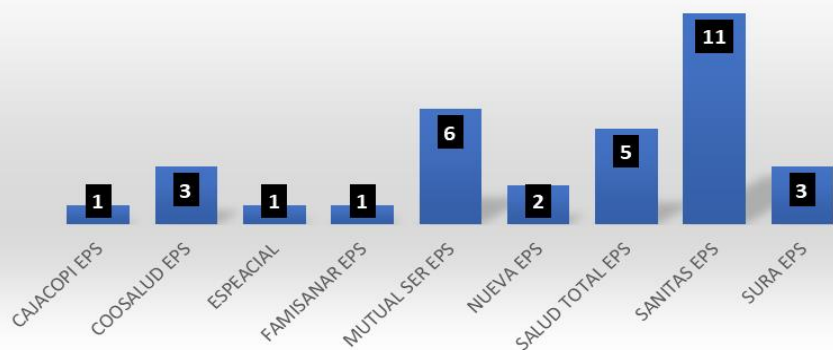


Casos por Estrato

Estrato 1: 75,9%
Estrato 2: 3,4
Estrato 3: 11,1%
Estrato 4: 7,1%
Estrato 5: 2,5%

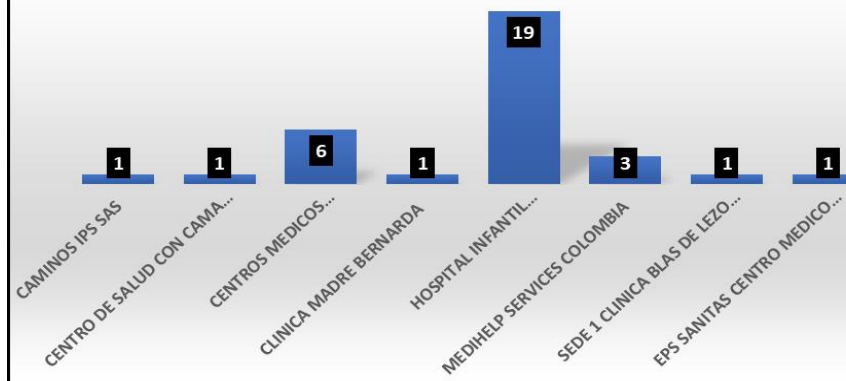
CASOS POR EAPB

EAPB DE NOTIFICACION



CASOS POR UPGD

UPGD DE NOTIFICACION



E D A D

EDAD



INDICADORES 3,11

Tasa de la **notificación** de sarampión casos por 100.000 habitantes

INDICADORES PARA LA VIGILANCIA DE SARAMPION

NOMBRE	FORMULA	RESULTADO	INTERPRETACION
Tasa de notificación de casos sospechosos de sarampión	$\text{Nuevos casos sospechosos/Pob General} \times 100.000$	3,11	Se notificaron 3,11 casos sospechosos de Sarampión por cada 100.000 habitantes en el Distrito
Porcentaje de casos de SR con investigación de campo: ficha de investigación completa / oportuna (menos de 48 horas) / adecuada	$\frac{\text{\# de casos con IEC}}{\text{\# casos notificados}}$	100%	El 100% de los casos tuvieron Investigación de campo oportuna
Porcentaje de casos con muestra de suero adecuada	$\frac{\text{\# de casos sospechosos con muestra}}{\text{\# de casos notificados}}$	96.9%	El 100% de los casos tuvieron recolección de muestras adecuadas y oportuna
Porcentaje de muestras procesadas	$\frac{\text{\# muestras procesadas} \leq 5 \text{ días}}{\text{total de muestras}}$	100%	El 100% de las muestras fueron procesadas en los tiempos correspondientes

RESULTADO DE LABORATORIO 29 CASOS NEGATIVOS Y 4 CON RESULTADOS PENDIENTES

SE REPORTAN DOS CASOS SOSPECHOSOS DE RUBEOLA UNO DESCARTADO Y OTRO CON PROCEDENCIA DE BOGOTA EN ESPERA DE RESULTADOS

Metodología

Se realiza análisis periódico de Sarampión-Rubeola, conforme lo establecen los lineamientos nacionales para la Vigilancia en Salud Pública vigentes. El número total de casos corresponde a los casos notificados procedentes y residentes de Colombia, y a partir de éste se hace el análisis de las variables de interés.

Para los indicadores se trabaja proyecciones de población DANE 2024 post Covid-19.



DADXS

**PROGRAMA DE VIGILANCIA EN SALUD PÚBLICA
DEPARTAMENTO ADMINISTRATIVO DISTRITAL DE SALUD DADIS**

ALEX ALBERTO TEJADA NUÑEZ
Director DADIS

MONICA JURADO MARQUEZ
Directora Operativa de Salud publica

EVA MASIEL PEREZ TORRES
Líder programa de vigilancia en salud pública

ELABORADO POR
MAGNOLIA DOVALE CABARCAS
Bacteriologa-Epidemiologa VSP
Referente inmunoprevenibles

DADXS

