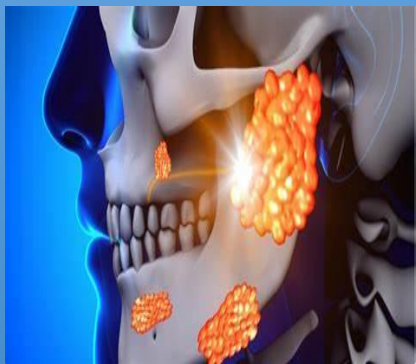


INFORME DE EVENTO



EVENTO PAROTIDITIS

Semana 11 – Cartagena de Indias 2024



15

No. de casos

Hasta la semana 11 se confirman 15 casos de Parotiditis con residencia y procedencia nacional

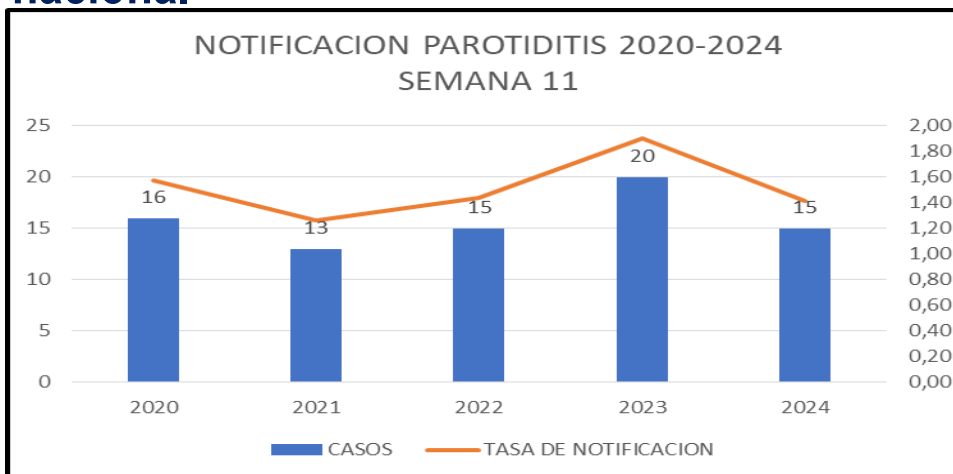
COMO SE COMPORTA EL EVENTO

Contra SE 11 2020
16 casos

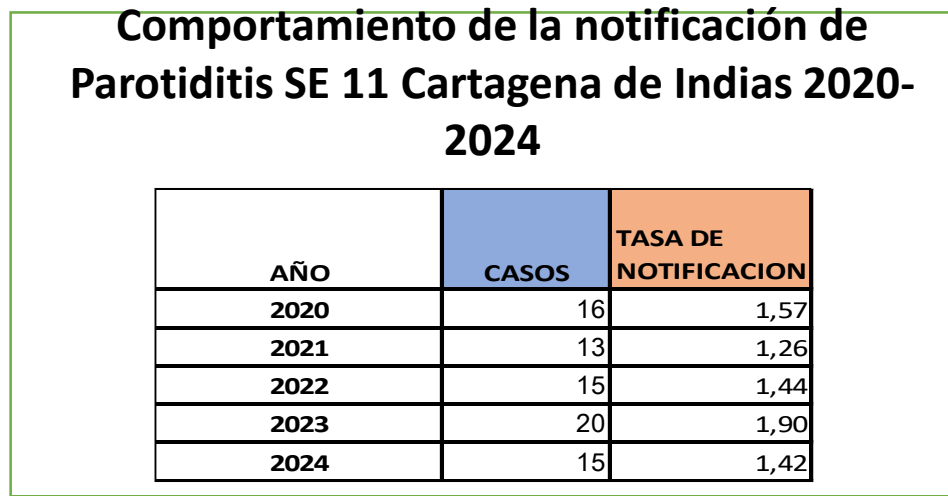
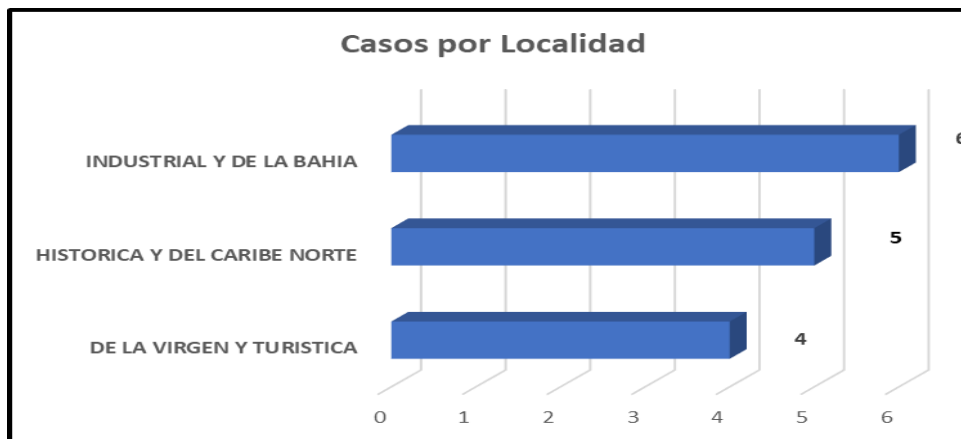
Contra SE 11 2021
13 casos

Contra SE 11 2022
15 casos

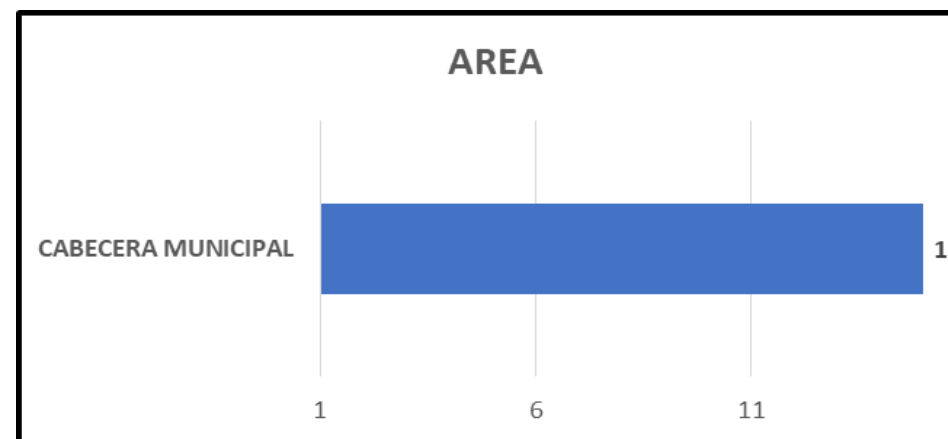
Contra SE 11 2023
20 casos




CASOS POR LOCALIDAD



AREA



Comportamiento variables de interés



Régimen de afiliación al SGSSS

Subsidiado : 6,6%
 Contributivo: 80,2%
 No afiliado: 6,6%
 Espacial: 6,6%



Nacionalidad

Colombiano : 93,3%
 Extranjero: 6,7%



Pertenencia Étnica

Otros : 93,3%
 Negro/Afro: 6,7%

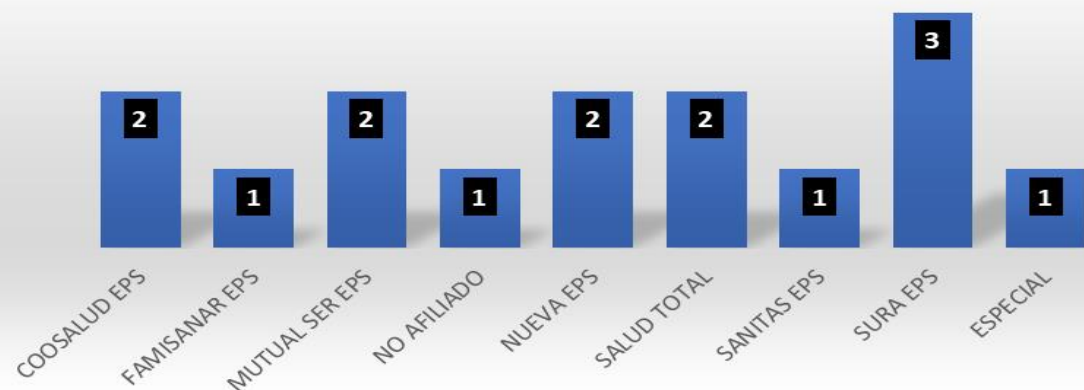


Casos por Estrato

Estrato 3: 20,1%
 Estrato 2 : 53,3%
 Estrato 1 : 26,6 %

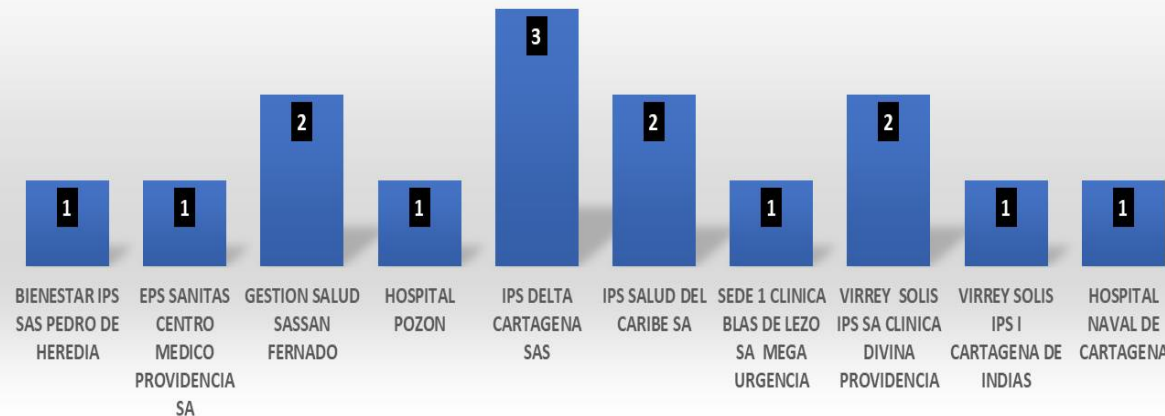
CASOS POR EAPB

EAPB DE NOTIFICACION



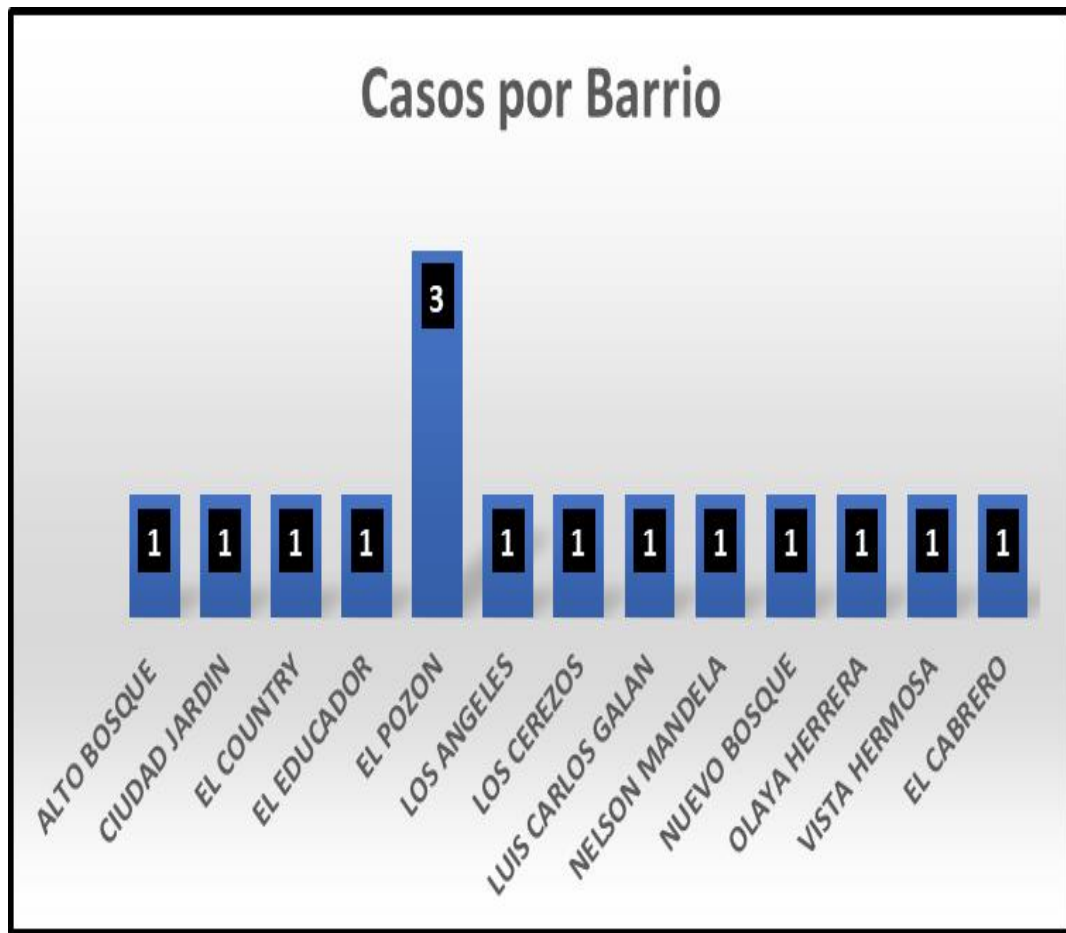
CASOS POR UPGD

UPGD DE NOTIFICACION




Comportamiento variables de interés

B
A
R
R
I
O
S

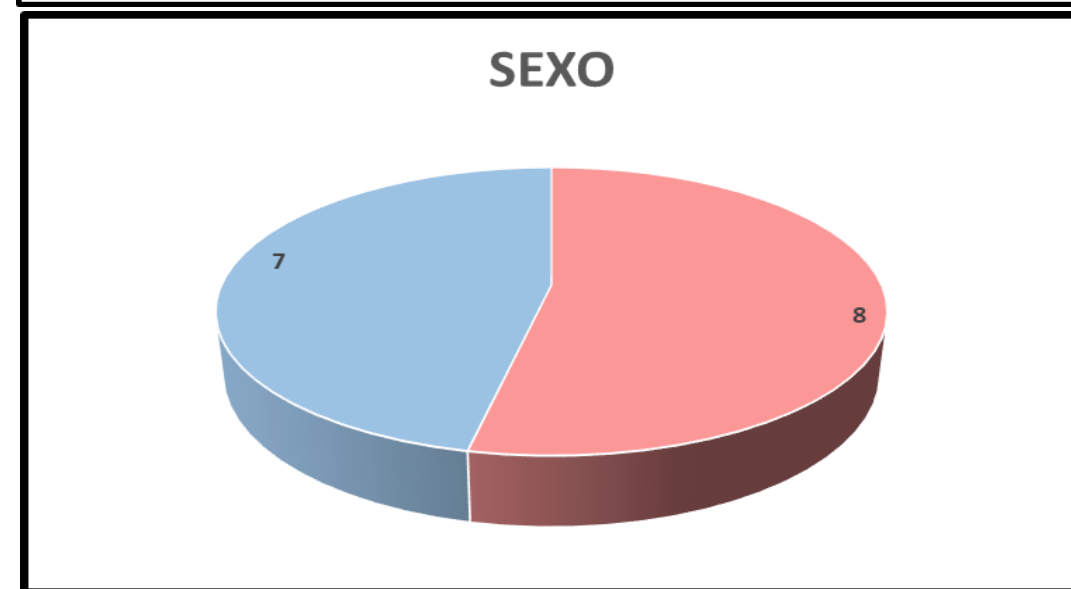


LA VACUNA DE TRIPLE VIRAL (sarampión, rubeola parotiditis) SE COLOCA EN DOS DOSIS
PRIMERA ENTRE 12 Y 15 MESES
SEGUNDA ENTRE 4 Y 6 AÑOS

E
D
A
D



S
E
X
O



INDICADORES 1,42

Incidencia de Parotiditis casos por 100.000 habitantes

INDICADORES PARA LA VIGILANCIA DE PAROTIDITIS

INDICADORES DE IMPACTO

- **Incidencia de Parotiditis en población general** : A semana 11 del año 2024 en el distrito de Cartagena se confirmaron 1,42 casos de parotiditis por 100.000 habitantes
- **Incidencia de Parotiditis en menores de cinco años** : A semana 11 del año 2024 en el distrito de Cartagena se confirmaron 2,8 casos de parotiditis por 100.000 menores de cinco años

INDICADORES DE PROCESO

- **Porcentaje de investigación de campo para brotes y/o alertas del evento**: A semana 12 no se han notificado brotes o alertas por este evento

Metodología

Se realiza análisis periódico de la notificación de parotiditis, conforme lo establecen los lineamientos nacionales para la Vigilancia en Salud Pública vigentes. El número total de casos corresponde a los casos notificados procedentes y residentes de Colombia, y a partir de éste se hace el análisis de las variables de interés.

Para los indicadores se trabaja proyecciones de población DANE 2024 post Covid-19.



DADXS

**PROGRAMA DE VIGILANCIA EN SALUD PÚBLICA
DEPARTAMENTO ADMINISTRATIVO DISTRITAL DE SALUD DADIS**

ALEX ALBERTO TEJADA NUÑEZ
Director DADIS

MONICA JURADO MARQUEZ
Directora Operativa Salud Publica

EVA MASIEL PEREZ TORRES
Líder programa de vigilancia en salud pública

ELABORADO POR
MAGNOLIA DOVALE CABARCAS
Bacteriologa-Epidemiologa VSP
Referente inmunoprevenibles

DADXS

