

INFORME DE EVENTO



EVENTO VARICELA

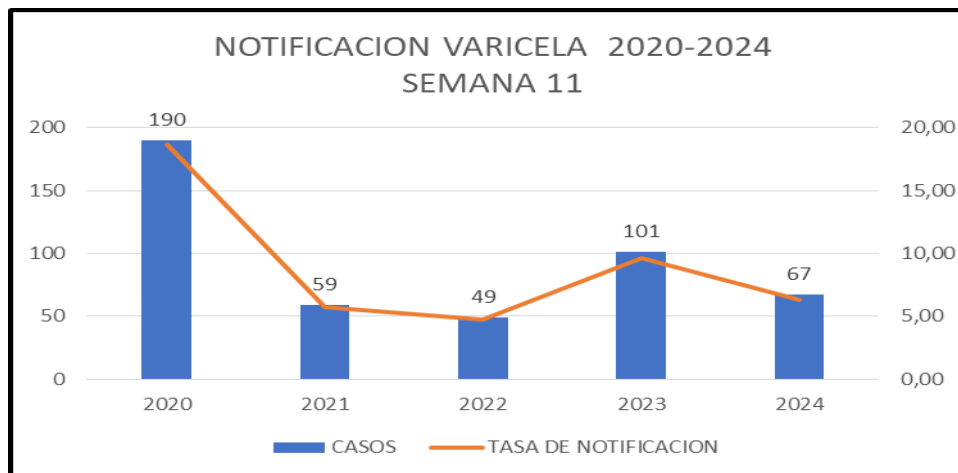
Semana 11 – Cartagena de Indias 2024



67

No. de casos

Hasta la semana 11 se notifican 67 casos de Varicela en el distrito de Cartagena de Indias



Comportamiento de la notificación de Varicela Semana 11 Cartagena de Indias 2020-2024

AÑO	CASOS	TASA DE NOTIFICACION
2020	190	18,67
2021	59	5,72
2022	49	4,70
2023	101	9,60
2024	67	6,32

COMO SE COMPORTA EL EVENTO

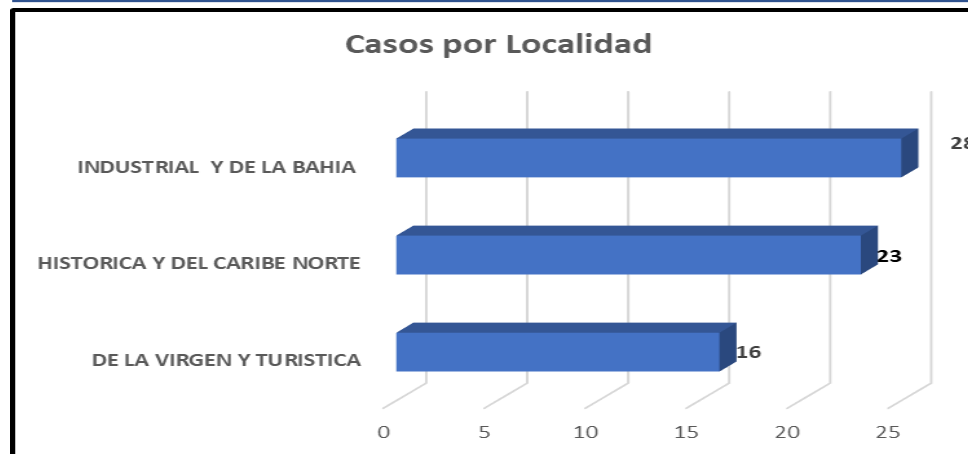
Contra SE 11 2020
190 casos

Contra SE 11 2021
59 casos

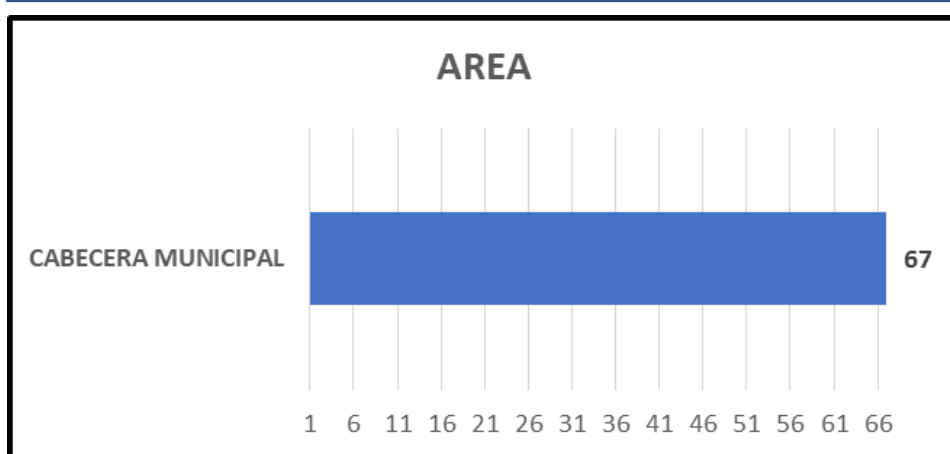
Contra SE 11 2022
49 casos

Contra SE 11 2023
101 casos

CASOS POR LOCALIDAD



AREA



Comportamiento variables de interés



Régimen de afiliación al SGSSS

Subsidiado : 26,8%
Contributivo 70,1%
Particular: 3,1%



Nacionalidad

Colombiano : 100%



Pertenencia Étnica

Otros : 94%
Negro/mulato afrocolombiano 6%

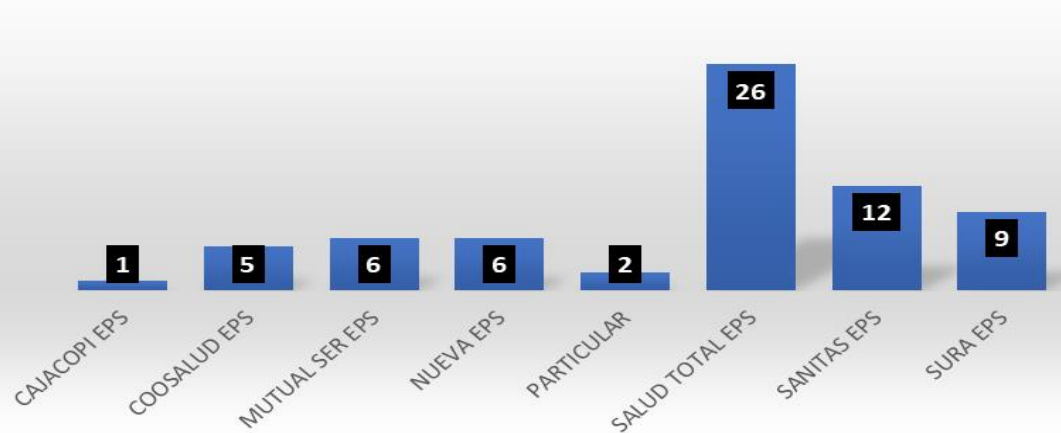


Casos por Estrato

Estrato 6 : 3,2%
Estrato 4: 7,4%
Estrato 3: 16,4%
Estrato 2 : 40,2%
Estrato 1 : 32,8%


CASOS POR EAPB

EAPB DE NOTIFICACION



CASOS POR UPGD

UPGD DE NOTIFICACION



Comportamiento variables de interés

CASOS POR RANGO DE EDAD

41,8%

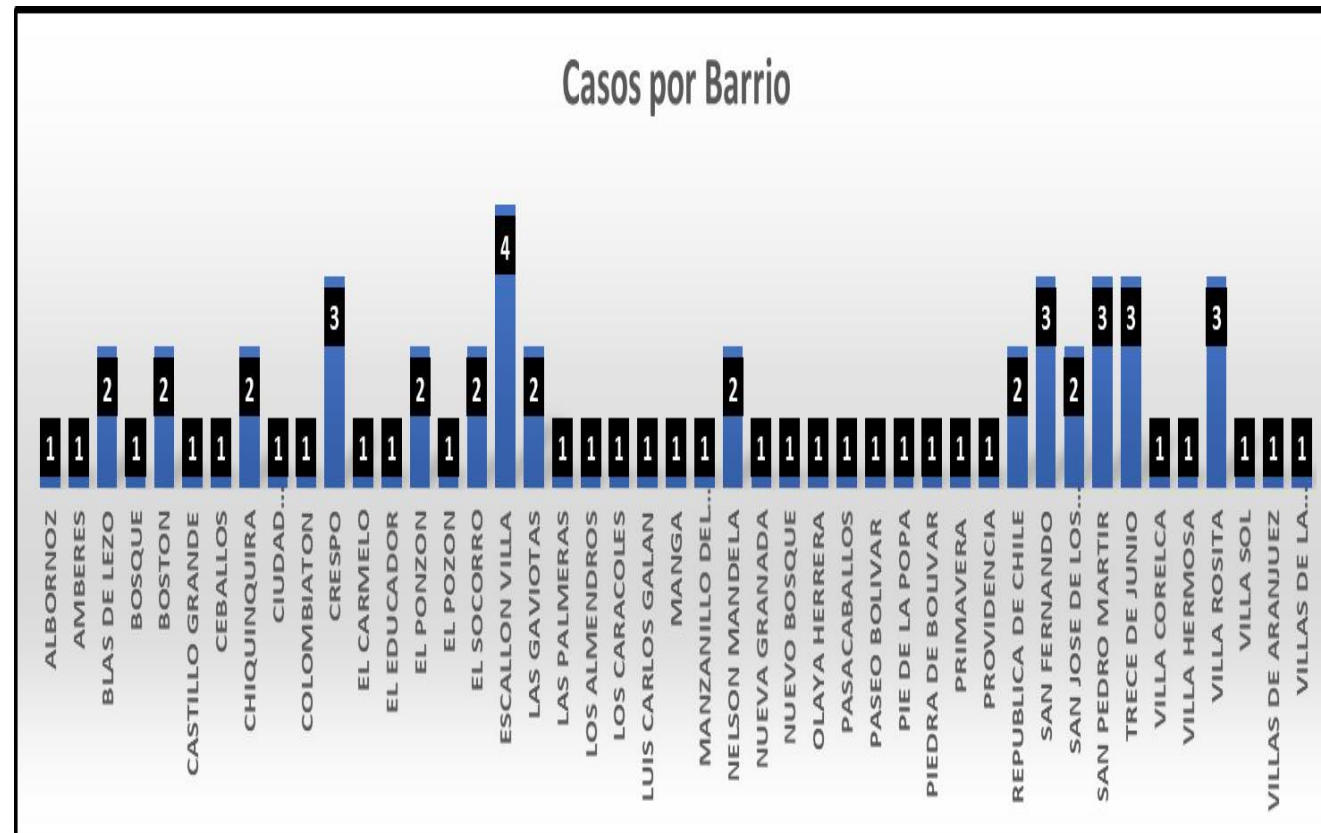


58,2%

EDAD



CASOS POR BARRIOS



INDICADORES 6,32

Incidencia de Varicela casos por 100.000 habitantes

INDICADORES PARA LA VIGILANCIA DE VARICELA

INDICADORES DE PROCESO

- **Incidencia de Varicela en población general** : Hasta semana epidemiológica 11 del año 2024 en el distrito de Cartagena se confirmaron 6,32 casos de varicela por 100.000 habitantes
- **Brotos con investigación de campo** Hasta la semana 11 del año 2024 se reportan 2 brotes de varicela con investigación de campo. De instituciones educativas, cada brote reporta un solo caso. Solo un brote activo

Metodología

Se realiza análisis periódico de la notificación de Varicela, conforme lo establecen los lineamientos nacionales para la Vigilancia en Salud Pública vigentes. El número total de casos corresponde a los casos notificados procedentes y residentes de Colombia, y a partir de éste se hace el análisis de las variables de interés.

Para los indicadores se trabaja proyecciones de población DANE 2024 post Covid-19



DADXS

**PROGRAMA DE VIGILANCIA EN SALUD PÚBLICA
DEPARTAMENTO ADMINISTRATIVO DISTRITAL DE SALUD DADIS**

ALEX ALBERTO TEJADA NUÑEZ

Director DADIS

MONICA JURADO MARQUEZ

Directora Operativa de Salud Publica

EVA MASIEL PEREZ TORRES

Líder programa de vigilancia en salud pública

ELABORADO POR

MAGNOLIA DOVALE CABARCAS

Bacteriologa-Epidemiologa VSP

Referente inmunoprevenibles

DADXS

