

MORBILIDAD MATERNA EXTREMA (MME)

Semana epidemiológica 28 de 2024



594
No. de casos



1. Comportamiento de la notificación

Hasta la semana epidemiológica 28 de 2024, en el distrito de Cartagena, se han notificado al subsistema de vigilancia en salud pública (SIVIGILA) 874 casos de morbilidad materna extrema. Después del proceso de depuración de datos, del total de casos notificados, 594 casos corresponden a mujeres residentes en el distrito, presentando un aumento del 3,1 % en el número de casos respecto al mismo periodo el año anterior.

2. Razón de morbilidad materna extrema

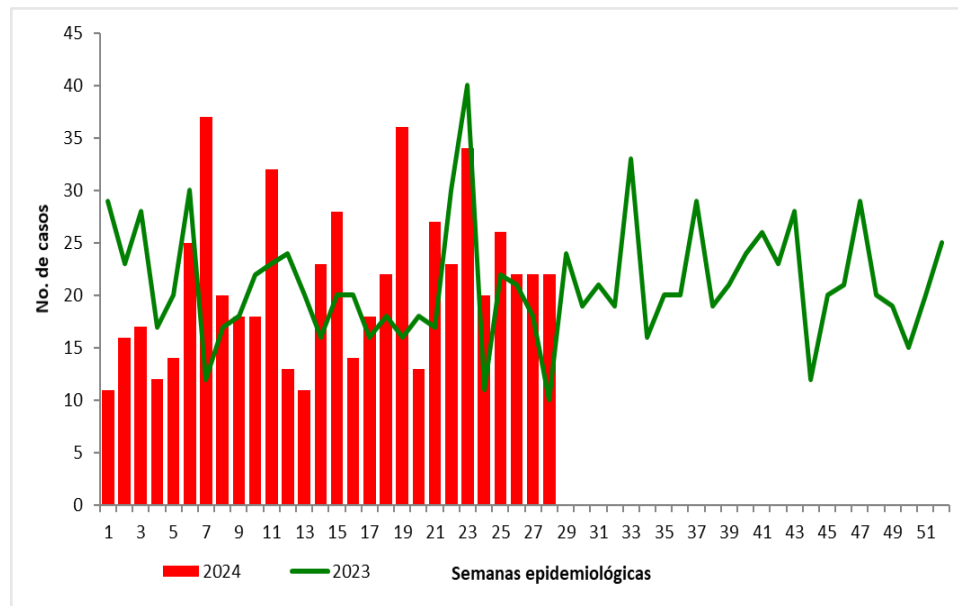
La razón preliminar de morbilidad materna extrema hasta semana epidemiológica 28 de 2024 fue de 95,0 casos por 1 000 nacidos vivos.

COMO SE COMPORTA EL EVENTO

SE28 – 2024: 594

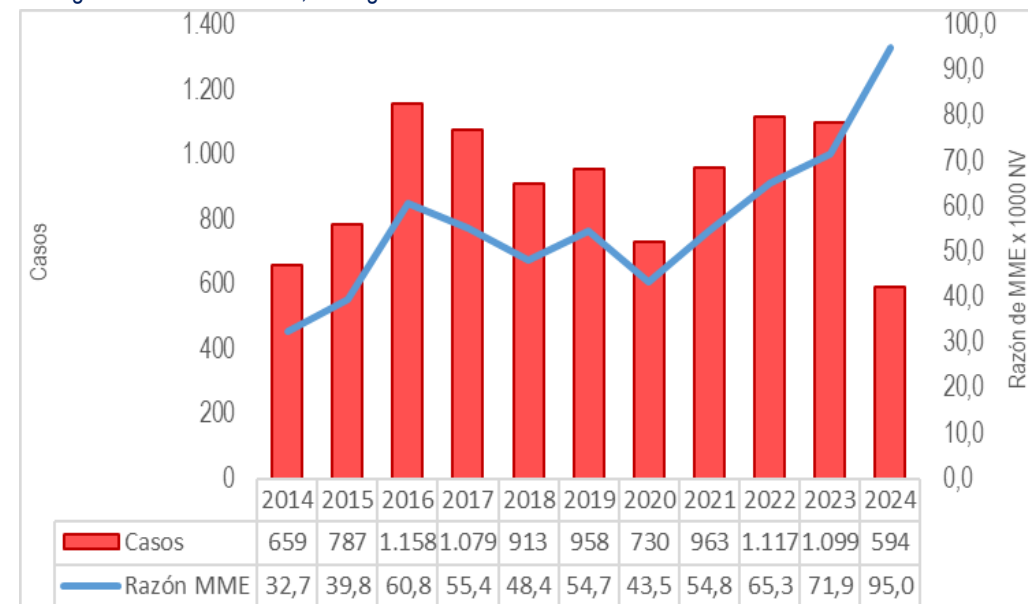
SE28 – 2023: 576

Figura 1. Comportamiento de la notificación de MME, Cartagena SE28 de 2024



Fuente: Sivigila Cartagena 2023 - 2024

Figura 2. Razón de MME, Cartagena 2014 – SE28 de 2024



Fuente: Sivigila Cartagena 2014 - 2024. DANE 2014 – 2022. RUAF 2023

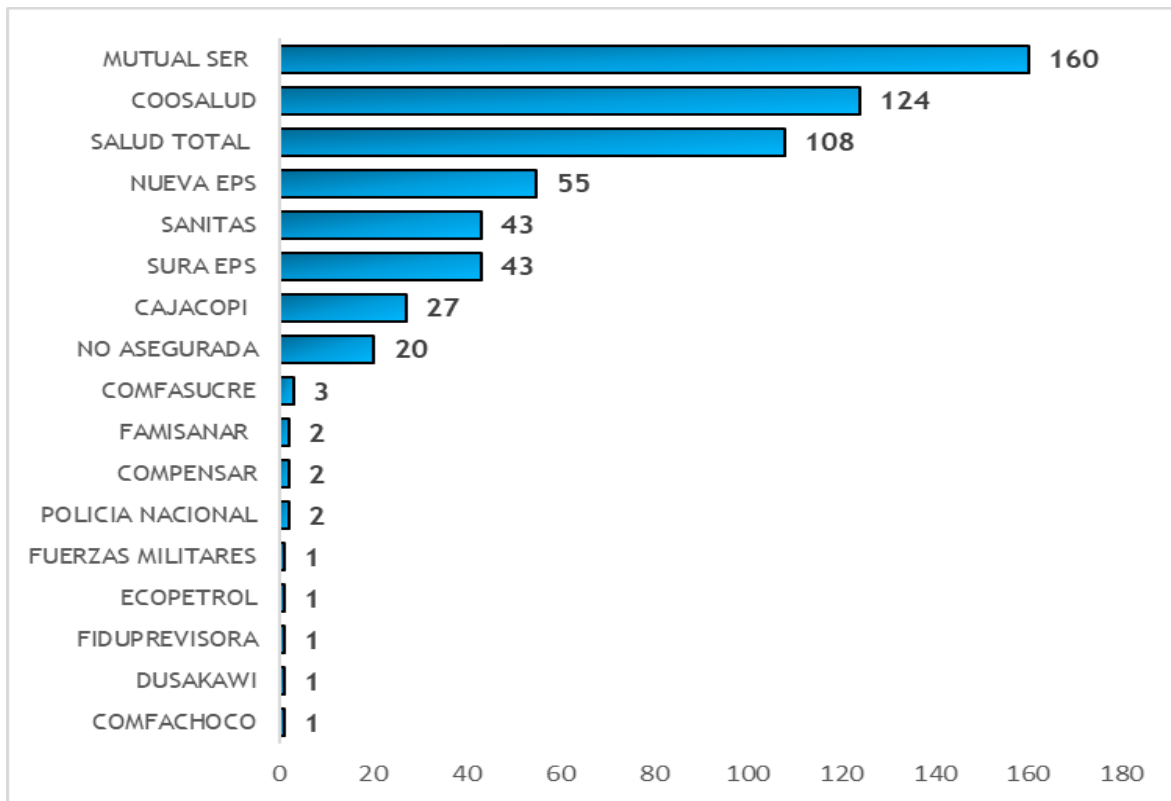
MORBILIDAD MATERNA EXTREMA (MME)

Semana epidemiológica 28 de 2024

3. Casos de morbilidad materna extrema según EAPB

De acuerdo a la distribución de los casos por EAPB, Mutual Ser (26,9 %), Coosalud (20,9%) y Salud Total (18,2 %) aportan el mayor número de casos de MME en el distrito.

Figura 3. Casos de MME según EAPB, Cartagena SE28 de 2024

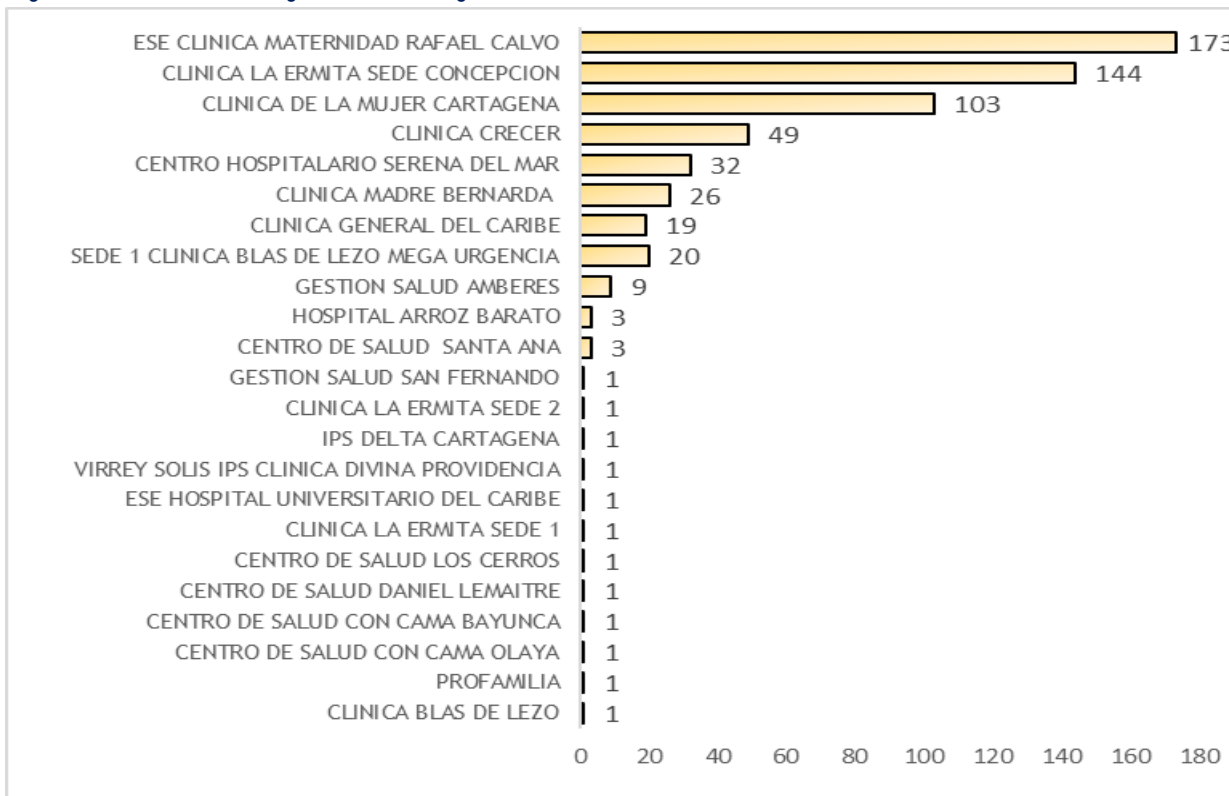


Fuente: Sivigila Cartagena 2024

4. Casos de morbilidad materna extrema según UPGD

De acuerdo a la distribución de los casos por UPGD, hasta semana epidemiológica 28 Clínica Maternidad Rafael Calvo, Clínica La Ermita Concepción y Clínica de La Mujer son las UPGD que mayor número de casos de MME han notificado.

Figura 4. Casos de MME según UPGD, Cartagena SE28 de 2024



Fuente: Sivigila Cartagena 2024.

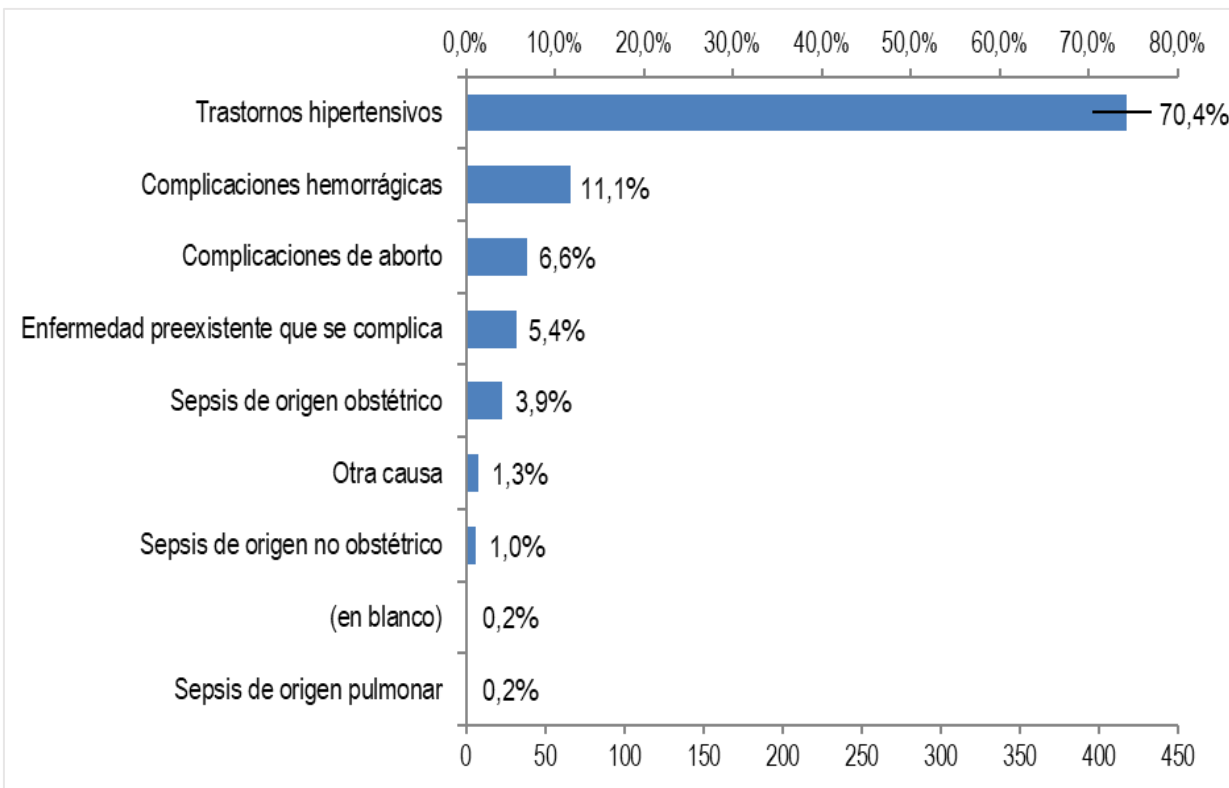
MORBILIDAD MATERNA EXTREMA (MME)

Semana epidemiológica 28 de 2024

5. Casos de morbilidad materna extrema según causa agrupada

Al realizar el análisis de morbilidad materna extrema por causas agrupadas, se observa que la causa más frecuente son los trastornos hipertensivos (418 casos) seguido de las complicaciones hemorrágicas (66 casos).

Figura 5. Casos de MME según causa agrupada, Cartagena SE28 de 2024

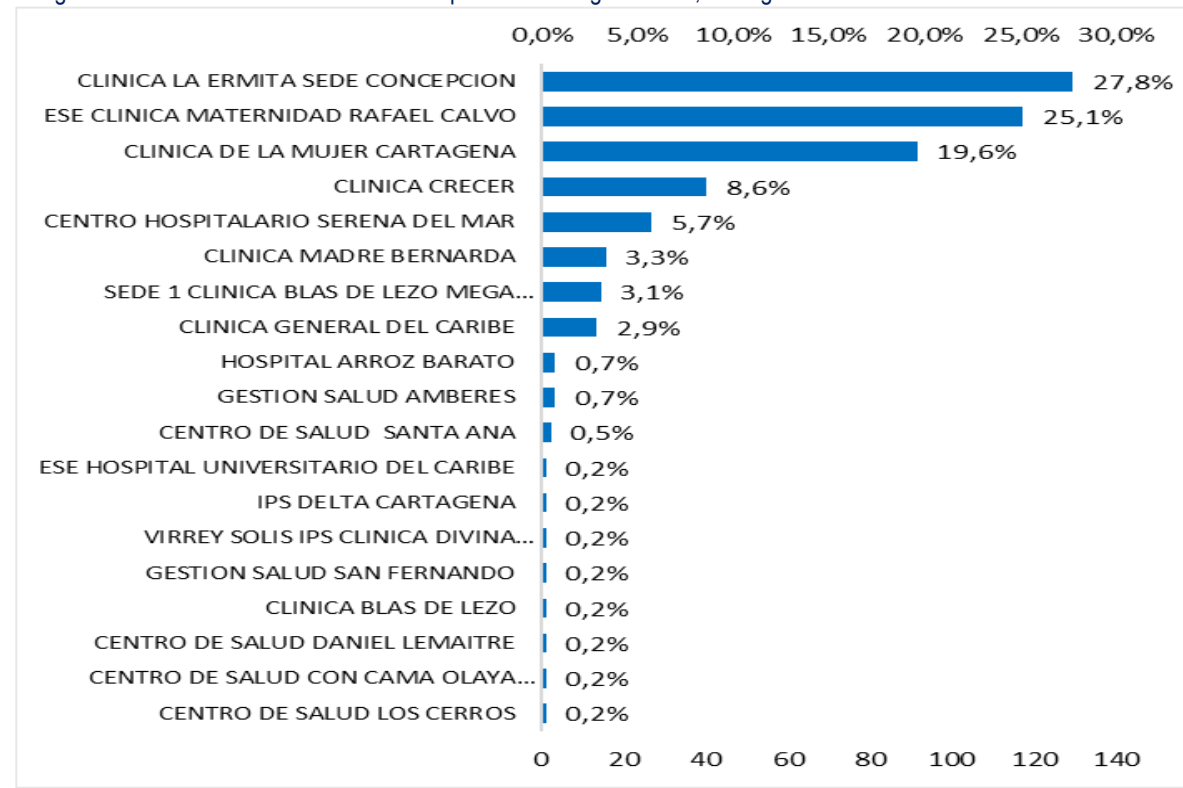


Fuente: Sivigila Cartagena 2024.

6. Distribución de casos de MME con trastornos hipertensivos según UPGD

Las UPGDs que notificaron mayor proporción de casos de morbilidad materna extrema con trastornos hipertensivos son: Clínica La Ermita Concepción (116 casos), Clínica Maternidad Rafael Calvo (105 casos), Clínica de La Mujer (82 casos) y Centro Médico Crecer (36 casos).

Figura 6. Casos de MME con trastornos hipertensivos según UPGD, Cartagena SE28 de 2024



Fuente: Sivigila Cartagena 2024.

MORBILIDAD MATERNA EXTREMA (MME)

Semana epidemiológica 28 de 2024

Tabla1. Indicadores de morbilidad materna extrema , Cartagena SE28 de 2024

Oportunidad de notificación inmediata de casos de Morbilidad Materna Extrema	77,1%
Número de casos de MME notificados en las primeras 24 horas de inicio de síntomas	674
Total de casos de morbilidad materna extrema notificados al Sivigila	874
Razón de morbilidad materna extrema	95 x 1000 NV
Número de casos de morbilidad materna extrema	594
Número de nacidos vivos en el periodo	6.255
Índice de mortalidad perinatal por MME	3
Número de muertes perinatales	19
Número de casos de morbilidad materna extrema	594
Porcentaje de casos con tres o más criterios de inclusión	19,0%
Número de casos de MME con tres o más criterios de inclusión	112
Número de casos de morbilidad materna extrema	594

MORBILIDAD MATERNA EXTREMA (MME)

Semana epidemiológica 28 de 2024

Figura 7. Oportunidad en la notificación de casos de MME según UPGD, Cartagena SE28 de 2024

UPGD	Oportunos	Total notificados	% Oportunos	Desempeño
PROFAMILIA	1	1	100,0	Bueno
CENTRO DE SALUD SANTA ANA	5	5	100,0	Bueno
CENTRO DE SALUD BARU	1	1	100,0	Bueno
CENTRO DE SALUD CON CAMA BAYUNCA	1	1	100,0	Bueno
CENTRO DE SALUD CON CAMA LA ESPERANZA	1	1	100,0	Bueno
CENTRO DE SALUD CON CAMA OLAYA HERRERA	1	1	100,0	Bueno
CENTRO DE SALUD DANIEL LEMAITRE	1	1	100,0	Bueno
CENTRO DE SALUD LOS CERROS	1	1	100,0	Bueno
CLINICA BLAS DE LEZO	1	1	100,0	Bueno
CLINICA LA ERMITA SEDE 2	1	1	100,0	Bueno
ESE HOSPITAL UNIVERSITARIO DEL CARIBE	2	2	100,0	Bueno
GESTION SALUD SAN FERNANDO	1	1	100,0	Bueno
HOSPITAL ARROZ BARATO	5	5	100,0	Bueno
HOSPITAL POZON	1	1	100,0	Bueno
VIRREY SOLIS IPS CLINICA DIVINA PROVIDENCIA	1	1	100,0	Bueno
CLINICA LA ERMITA SEDE CONCEPCION	156	161	96,9	Bueno
SEDE 1 CLINICA BLAS DE LEZO MEGA URGENCIA	27	28	96,4	Bueno
GESTION SALUD AMBERES	18	19	94,7	Bueno
CLINICA GENERAL DEL CARIBE	29	33	87,9	Regular
CENTRO HOSPITALARIO SERENA DEL MAR	33	38	86,8	Regular
CLINICA DE LA MUJER CARTAGENA	108	141	76,6	Regular
CLINICA MADRE BERNARDA	26	35	74,3	Regular
CLINICA CRECER	70	99	70,7	Regular
ESE CLINICA MATERNIDAD RAFAEL CALVO	183	294	62,2	Deficiente
CLINICA LA ERMITA SEDE 1	0	1	0,0	Deficiente
IPS DELTA CARTAGENA	0	1	0,0	Deficiente

Fuente: Sivigila Cartagena 2024.

8. Casos de MME con tres o más criterios de inclusión por UPGD

El índice de severidad de casos de MME se observó en Clínica Blas de Lezo, Gestión Salud y Mega Urgencia. Por número de casos, las UPGD que notificaron más casos severos de MME fueron: Clínica Maternidad Rafael Calvo, Clínica La Ermita Concepción y Clínica de la Mujer.

Figura 8. Casos de MME con tres o más criterios de inclusión según UPGD, Cartagena SE28 de 2024

UPGD	Casos de MME con tres o más criterios de inclusión	N° casos de MME	Índice
CLÍNICA BLAS DE LEZO	1	1	100,0
GESTION SALUD AMBERES	6	9	66,7
SEDE 1 CLINICA BLAS DE LEZO MEGA URGENCIA	6	20	30,0
CLINICA DE LA MUJER CARTAGENA	29	103	28,2
ESE CLINICA MATERNIDAD RAFAEL CALVO	39	173	22,5
CLINICA LA ERMITA SEDE CONCEPCION	22	144	15,3
CLINICA CRECER	4	49	8,2
CLINICA MADRE BERNARDA	2	26	7,7
CENTRO HOSPITALARIO SERENA DEL MAR	2	32	6,3
CLINICA GENERAL DEL CARIBE	1	19	5,3

Fuente: Sivigila Cartagena 2024.

MORBILIDAD MATERNA EXTREMA (MME)

Semana epidemiológica 28 de 2024

Distribución de casos de MME según características sociales y demográficas

Variable	Categoría	Casos	%
Grupos de edad	10 a 14 años	3	0,5%
	15 a 19 años	82	13,8%
	20 a 24 años	134	22,6%
	25 a 29 años	139	23,4%
	30 a 34 años	116	19,5%
	35 a 39 años	89	15,0%
	40 y más años	31	5,2%
Tipo de régimen	Subsidiado	357	60,1%
	Contributivo	212	35,7%
	No asegurado	20	3,4%
	Excepción	3	0,5%
	Indeterminado	0	0,0%
	Especial	2	0,3%
Pertenencia étnica	Indígena	0	0,0%
	Rom, Gitano	0	0,0%
	Raizal	1	0,2%
	Palenquero	0	0,0%
	Afrocolombiano	13	2,2%
	Otro	580	97,6%
Área	Cabecera municipal	526	88,6%
	Centro poblado	68	11,4%
	Sin información	0	0,0%

De la virgen y turística



240 Casos

Histórica y del Caribe



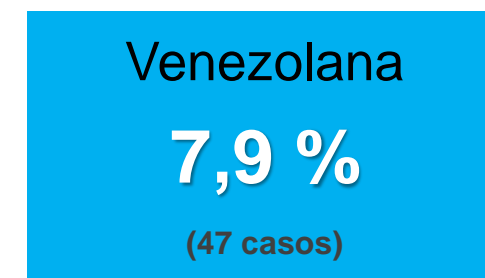
0 Casos

Industrial y de la Bahía



199 Casos

Distribución de casos de morbilidad materna extrema según nacionalidad





DADXS

**DEPARTAMENTO ADMINISTRATIVO DISTRITAL DE
SALUD DADIS**

PROGRAMA DE VIGILANCIA EN SALUD PÚBLICA

ALEX ALBERTO TEJADA NUÑEZ

Director DADIS

MONICA JURADO MARQUEZ

Director operativo de salud pública

EVA MASIEL PEREZ TORRES

Líder programa de vigilancia en salud pública

ELABORADO POR

LYDIS PATRICIA ROMERO ARRIETA

Profesional universitario