

INFORME DE EVENTO



EVENTO RUBEOLA CONGENITA

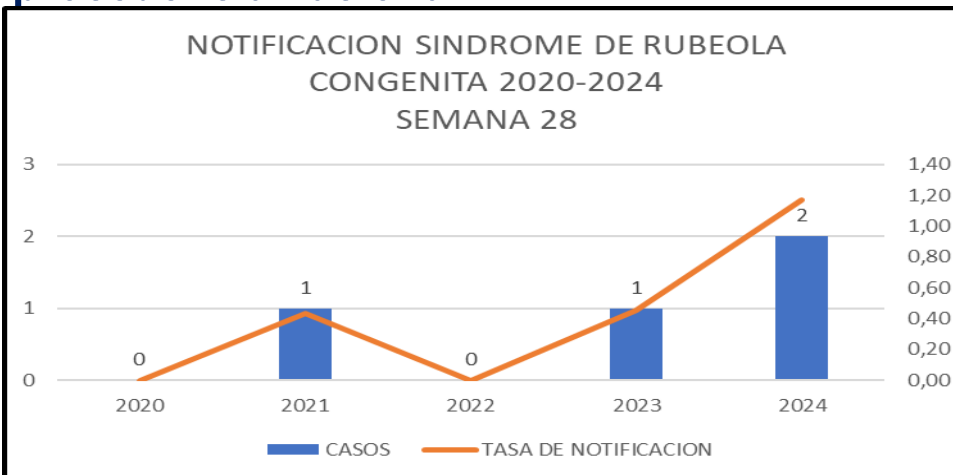
Semana 28 – Cartagena de Indias 2024



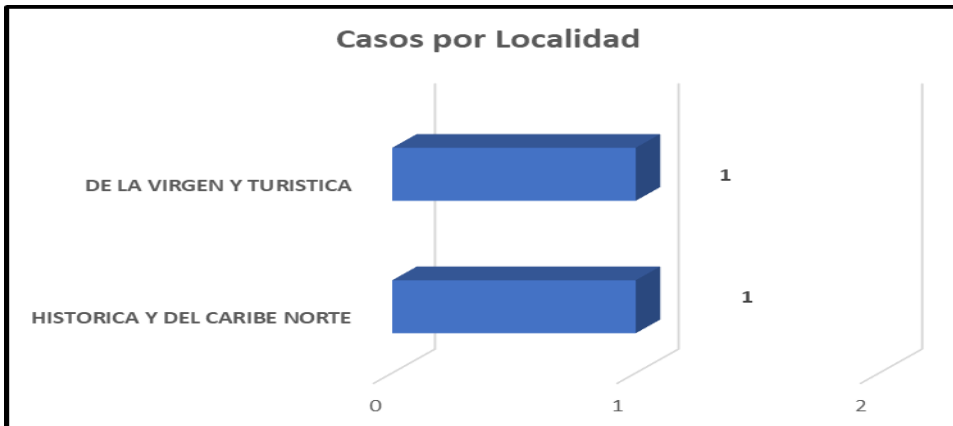
2

No. de casos

Hasta la semana 28 se notifica 2 casos de síndrome de rubeola congénita con residencia y procedencia nacional



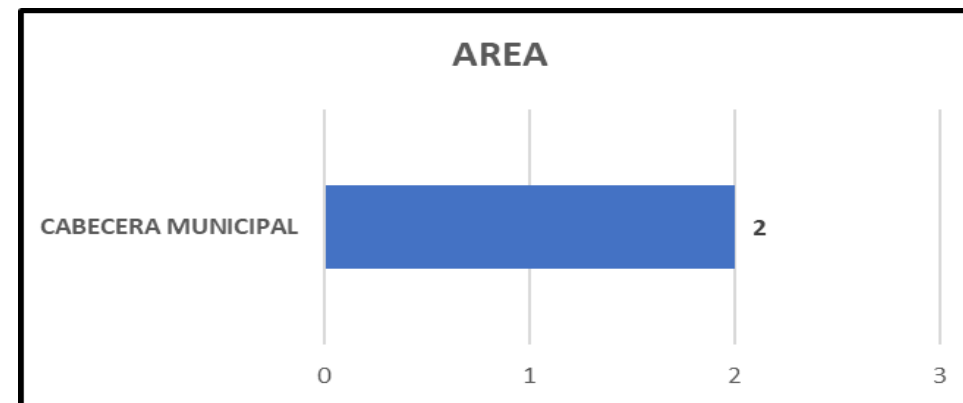
CASOS POR LOCALIDAD



Comportamiento de la notificación de Síndrome Rubeola Congénita semana 28 Cartagena de Indias 2020-2024

AÑO	CASOS	TASA DE NOTIFICACION
2020	0	0,00
2021	1	0,44
2022	0	0,00
2023	1	0,45
2024	2	1,17

AREA



COMO SE COMPORTA EL EVENTO


Contra SE 28 2020
0 casos:

Contra SE 28 2021
1 caso

Contra SE 28 2022
0 casos

Contra SE 28 2023
1 caso

Comportamiento variables de interés



Régimen de afiliación
al SGSSS

Contributivo : 50%
Subsidiado: 50%



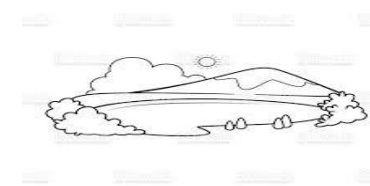
Nacionalidad

Colombiano : 100%



Pertenencia Étnica

Otros : 100%




Casos por Estrato


Estrato 5 : 50%
Estrato 1 : 50%

CASOS POR EAPB

EAPB DE NOTIFICACION



SANITAS EPS



MUTUAL SER EPS

CASOS POR UPGD

UPGD DE NOTIFICACION



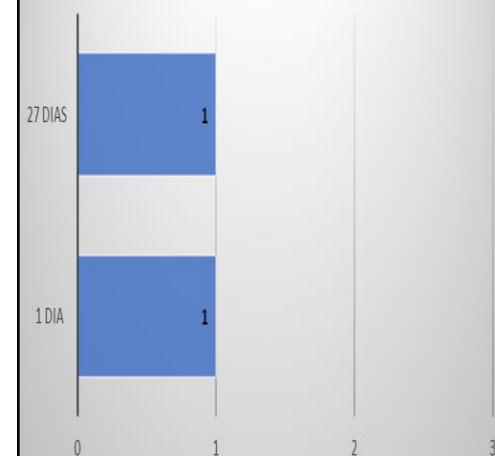
CENTRO HOSPITALARIO SERENA DEL MAR SA



CLINICA CRECER

E
D
A
D

EDADES



INDICADORES 1,17

Tasa de la **notificación** de rubeola congénita casos por 10.000 nacidos vivos (Dato DANE 2024)

INDICADORES PARA LA VIGILANCIA DE RUBEOLA CONGENITA

INDICADORES DE PROCESO

- **Tasa de notificación de casos sospechosos de síndrome rubéola congénita notificados al Sivigila** : Para el año 2024 en el distrito de Cartagena se ha notificado 1,17 casos de rubeola congénita por 10.000 nacidos vivos
- **Porcentaje de casos sospechosos con muestra de suero y muestra para detección viral**: Total de casos notificados, que tuvieron muestras de laboratorio. A semana 28 el 100% de los casos notificados presentan muestras. Resultados un caso negativo, un caso en espera de resultados

Metodología

Se realiza análisis periódico de Rubéola congénita, conforme lo establecen los lineamientos nacionales para la Vigilancia en Salud Pública vigentes. El número total de casos corresponde a los casos notificados procedentes y residentes de Colombia, y a partir de éste se hace el análisis de las variables de interés.

Para los indicadores se trabaja proyecciones de población DANE 2024 post Covid-19.



DADXS

**PROGRAMA DE VIGILANCIA EN SALUD PÚBLICA
DEPARTAMENTO ADMINISTRATIVO DISTRITAL DE SALUD DADIS**

ALEX ALBERTO TEJADA NUÑEZ
Director DADIS

MONICA JURADO MARQUEZ
Directora operativa de salud pública

EVA MASIEL PEREZ TORRES
Líder programa de vigilancia en salud pública

ELABORADO POR
MAGNOLIA DOVALE CABARCAS
Bacteriologa-Epidemiologa VSP
Referente inmunoprevenibles

DADXS

