



Informe de evento

SÍFILIS GESTACIONAL

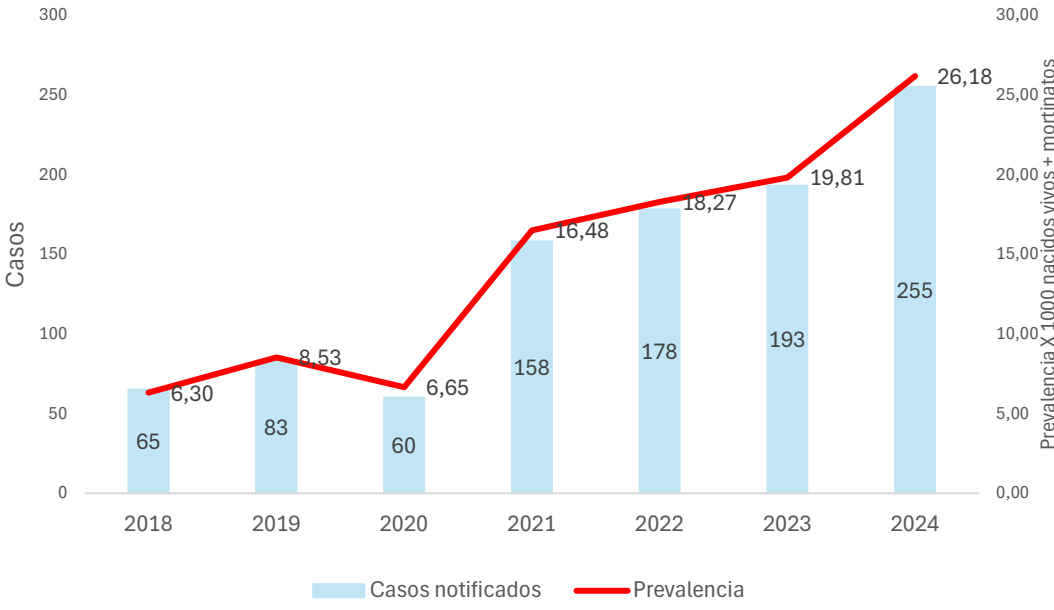
A semana epidemiológica XXVIII de 2024



No. Casos

255

Análisis de tiempo



Variación porcentual de la prevalencia de sífilis gestacional

Año	Prevalencia	Var frente 2024
2018	6,30	76%
2019	8,53	67%
2020	6,65	75%
2021	16,48	37%
2022	18,27	30%
2023	19,81	24%
2024	26,18	

	2018	2019	2020	2021	2022	2023	2024
Casos	65	2	15	44	44	38	45
** Nac.ext		2	15	44	44	38	45

*Año 2023-2024 semana epidemiológica XXVIII (DANE- Sivigila, datos preliminares)
 ** Nacionalidad extranjera (casos de otras nacionalidades notificados al Sivigila residentes en Colombia - datos preliminares).

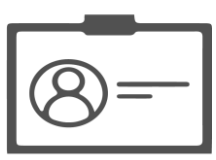
Análisis de lugar

BARRIO	FA	FR
DE LA VIRGEN Y TURISTICA	106	41,57%
EL POZON	17	6,67%
OLAYA	15	6%
BAYUNCA	10	4%
LA BOQUILLA	7	2,75%
FREDONIA	6	2,35%
LA ESPERANZA	6	2,35%
BOSTON	4	1,57%
LA MARIA	4	1,57%
NUEVO PARAISO	3	1,18%
FLOR DEL CAMPO	3	1,18%
LA CANDELARIA	3	1,18%
REPUBLICA DEL LIBANO	3	1,18%
CIUDAD BICENTARIO	3	1,18%
LA QUINTA	3	1,18%
URBANIZACION COLOMBIATON	2	0,78%
NUEVO PORVENIR	2	0,78%
VILLAS DE ARANJUEZ	2	0,78%
CHAPACUA	2	0,78%
13 DE JUNIO	1	0,39%
VILLA ESTRELLA	1	0,39%
MANZANILLO DEL MAR	1	0,39%
PONTEZUELA	1	0,39%
PROVIDENCIA	1	0,39%
(en blanco)	1	0,39%
ARROYO DE LAS CANOAS	1	0,39%
LAS GAVIOTAS	1	0,39%
SAN ESTANISLAO	1	0,39%
LAS PALMERAS	1	0,39%
LOS ALPES	1	0,39%
SD	2	0,78%

UPGD	FA	FR
CLINICA MATERNIDAD RAFAE	83	32,55%
VIRREY SOLIS IPS SA LA PROVIDENCIA	20	7,84%
CLINICA DE LA MUJER CARTAGENA SAS IPS	19	7,45%
CENTROMEDICO CRECER LTDA CONSULTA EXTERNA	12	4,71%
CLINICA GENERAL DEL CARIBE SA	10	3,92%
CENTRO DE SALUD POZON	7	2,75%
CLINICA CRECER	7	2,75%
CENTRO SALUD TERNERA	6	2,35%
IPS GENESIS SAS	6	2,35%
BIENESTAR IPS SAS PEDRO DE HEREDIA	6	2,35%
CENTRO DE SALUD FREDONIA	5	1,96%
SOMEDYT IPS EU SERVICIOS MEDICO DE DIAGNOSTICO	5	1,96%
CENTRO DE SALUD LIBANO	5	1,96%
CENTRO DE ATENCION EN SALUD CAFAM 4 VIEN	5	1,96%
CENTRO DE SALUD NUEVO BOSQUE	4	1,57%
CENTRO DE SALUD CON CAMA BAYUNCA	4	1,57%
CENTRO DE SALUD SOCORRO	4	1,57%
CENTRO DE SALUD SANTA ANA	4	1,57%
CLINICA MADRE BERNARDA	3	1,18%
CENTROS MEDICOS COLSANITAS SAS PIE DE LA POPA	3	1,18%
IPS SALUD DEL CARIBE SA	3	1,18%
CENTRO DE SALUD LAS REINAS	3	1,18%
CLINICA LA ERMITA SEDE CONCEPCION	3	1,18%
CENTRO DE SALUD BICENTENARIO	2	0,78%
CENTRO DE SALUD SAN FRANCISCO 1	2	0,78%
CENTRO DE SALUD PONTEZUELA	2	0,78%
CENTRO DE SALUD CON CAMA PASACABALLOS	2	0,78%
VIRREY SOLIS IPS I CARTAGENA DE INDIAS	2	0,78%
CENTRO DE SALUD NUEVO PORVENIR	2	0,78%
EPS SANITAS CENTRO MEDICO PROVIDENCIA SA	2	0,78%
HOSPITAL ARROZ BARATO	2	0,78%
CENTRO DE SALUD SAN PEDRO Y LIBERTAD	1	0,39%
PUESTO DE SALUD NELSON MANDELA	1	0,39%
PUESTO DE SALUD ARROYO DE LAS CANOAS	1	0,39%
IPS PROVIDA FARMACEUTICA SAS CENTRAL DE ESPECIALIST	1	0,39%
CENTRO DE SALUD BOSQUE	1	0,39%
CENTRO DE SALUD CON CAMA LA ESPERANZA	1	0,39%
VIRREY SOLIS PIE DEL CERRO	1	0,39%
LABORATORIO CLINICO CITISALUD SAS	1	0,39%
UNIDAD DE SERVICIOS DE SALUD ENGATIVA CALLE 80	1	0,39%
CENTRO DE SALUD CANDELARIA	1	0,39%
CENTRO DE SALUD LOS CERROS	1	0,39%
UNIDAD DE SERVICIOS DE SALUD MEISSEN	1	0,39%
Total	255	100%

Análisis de persona

Razón prevalencia y variables de interés



Afiliación al SGSSS

No asegurado
1,84
por 1000 NV+M



Área de residencia

Cabecera Municipal
24,53
por 1000 NV+M



Pertenencia étnica

Otros
22,99
Por 1000 NV+M

Contributivo
4,41
por 1000 NV+M



Tratamiento contactos
49,80%



Negro, mulato
3,07
Por 1000 NV+M

Subsidiado
19,91
por 1000 NV+M

Indicadores

Razón de prevalencia sífilis gestacional

26,18

(255 casos / 9742 NV+M * 1000)

Razón de incidencia sífilis congénita

4,52

(44 casos / 9742 NV+M * 1000)

Comportamientos inusuales

Razón sífilis gestacional

2,07

Incremento

Indicadores de proceso

Casos que cumplen con definición de caso de sífilis congénita

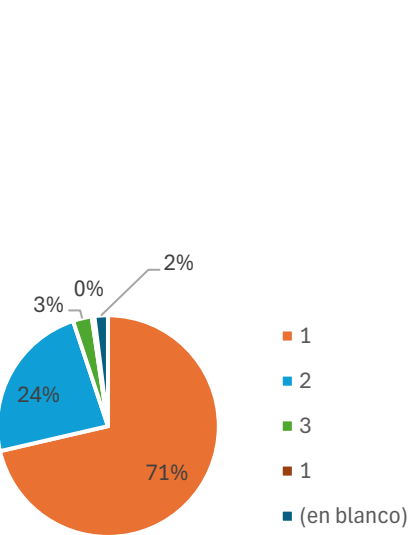
100 %

100 % de los casos cumplen con la definición de caso.

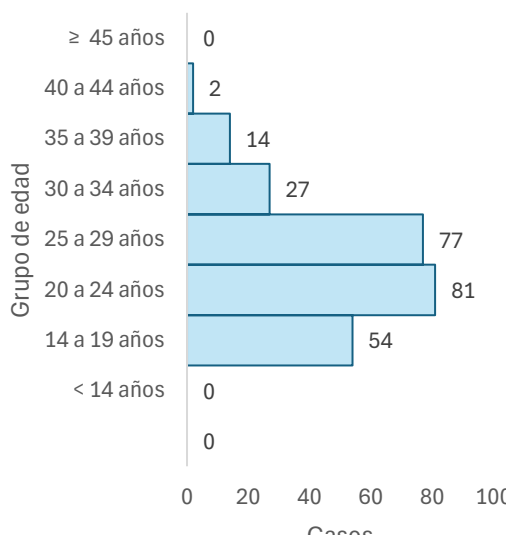
Proporción de casos como sífilis congénita cuyas madres fueron notificadas como sífilis gestacional

100 %

El 100 % de los casos con sífilis gestacional de menores con sífilis congénita fueron notificados



Estrato



Grupo de edad

Comportamiento respecto a 2023:

- Aumento
- Sin cambio
- Disminución

Esperado	Observado	Estado
120	255	Incremento



Sífilis gestacional

A semana epidemiológica XXVIII de 2024

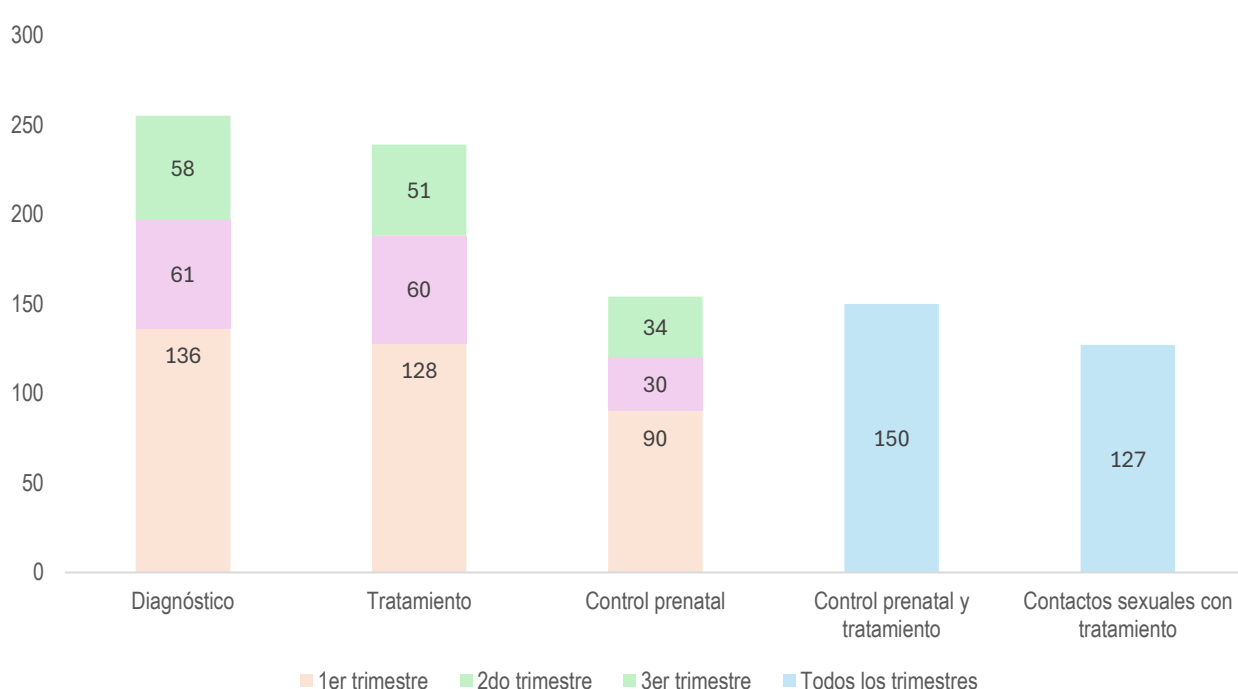


No. Casos

255

Anexos

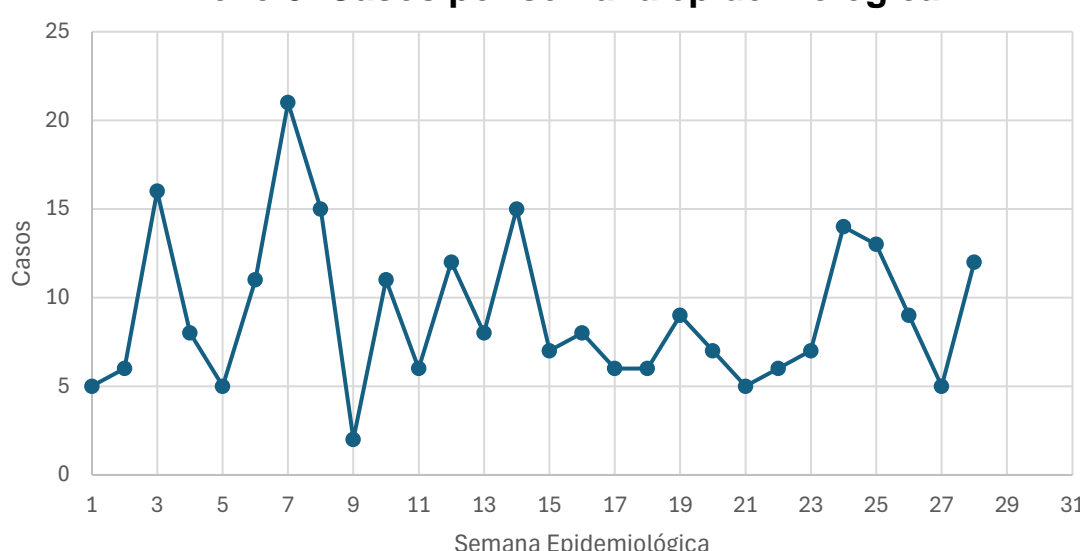
Anexo No 1. Atención de casos de sífilis gestacional



Anexo No 2. Casos por EAPB

EAPB	FA	FR
CONTRIBUTIVO	43	16,86%
SALUD TOTAL	18	7,06%
SANITAS EPS	6	2,35%
NUEVA EPS	5	1,96%
COOSALUD	3	1,18%
SURA	3	1,18%
FAMISANAR	3	1,18%
MUTUAL SER	3	1,18%
CAJACOPI	1	0,39%
FAMILIAR DE COLOMBIA	1	0,39%
NO ASEGURADO	18	7,06%
NO ASEGURADO	18	7,06%
SUBSIDIADO	194	76,08%
COOSALUD	74	29,02%
MUTUAL SER	55	21,57%
CAJACOPI	27	10,59%
NUEVA EPS	18	7,06%
SALUD TOTAL	8	3,14%
SANITAS EPS	4	1,57%
SURA	3	1,18%
FAMISANAR	2	0,78%
COMFACHOCO	1	0,39%
FAMILIAR DE COLOMBIA	1	0,39%
SAVIA SALUD	1	0,39%
Total general	255	100%

Anexo 3. Casos por semana epidemiológica



Análisis del evento: entre la semana epidemiológica 1-28 de 2024 se notificaron al SIVIGILA para el evento 750 sífilis gestacional, en el Distrito de Cartagena de Indias un total de 255 casos que cumplieron con definición de caso y una prevalencia de 26,18 casos X 1000 NV+MF, presentando un incremento en comparación a lo histórico, respecto a su variación porcentual con respecto al año 2023 se presenta un incremento del 24%, al 2022 del 30%, al 2021 del 37%. Las edades con mayor prevalencia son de 20-24 años con el 31,76% (n=81) y del 25-29 años (n=77) con el 30,20%. El 76,08% (n=194) pertenecen al régimen subsidiado, el 16,86 % (n=43) al régimen contributivo y el 7,06% (n=18) no afiliados. El 17,65 (n=45) son de nacionalidad venezolana. La tasa de prevalencia para etnia otros son de 22,99 X1000 NV+M y negro o mulato 3,07 X1000 NV+M. La Localidad con mayor prevalencia de casos fue de la virgen y turística con el 41,57% (n=106), Industrial y de la Bahía 35,25% (n=95) e Histórica y del Caribe 20,39 % (n=52). La EAPB a la cuál corresponde el mayor número de casos es Coosalud con el 30,20% (n=77), Mutual Ser 22,75% (n=58), Cajacopi con un 10,98% (n=28), Nueva EPS 10,20% (n=26). En el primer trimestre se diagnosticaron 136 gestantes, segundo trimestre 61 y tercer trimestre 58, solo el 65,5% accedieron a control prenatal y tratamiento y el 49,80 % de los contactos sexuales recibieron tratamiento.

Ficha técnica

Se obtiene por medio de la notificación individual semanal de casos al Sistema de Vigilancia en Salud Pública (SIVIGILA) del evento 750- sífilis gestacional 2018-2024 realizada por las Unidades Primarias Generadoras de Datos (UPGD) en el Distrito de Cartagena. Las fuentes de información identifican y configuran el caso, de acuerdo con los criterios clínicos establecidos para el evento. Siguiendo los estándares de la Organización Mundial de la Salud (OMS), el cálculo de la razón de prevalencia de sífilis gestacional: tiene como numerador el número de casos notificados en el SIVIGILA por entidad territorial de residencia, y el denominador es el número de “nacidos vivos más mortinatos”, cifras definitivas del 2022, publicadas por el DANE. El dato de mortinatos incluye los registros con tiempo de gestación mayor a 22 semanas, no incluye muertes fetales con tiempo de gestación ignorado o sin información. El plan de análisis incluyó la descripción en tiempo, persona y lugar, fueron presentados por tasa de prevalencia.

La información notificada se somete a un proceso de depuración, verificando completitud y consistencia. Se realiza análisis de los casos residentes en Colombia, se realiza validación y filtrado de los datos, se eliminan aquellos notificados con ajuste D y 6, es decir los casos que por error se notificaron o que no cumplían los criterios clínicos y se descartaron; para los casos repetidos se tuvo en cuenta el registro de la institución que certificó la muerte en RUAF.

Comportamientos inusuales: se utiliza como modelo de probabilidad la distribución de Poisson, determinando el aumento o disminución de casos estadísticamente significativa. El valor esperado corresponde a la mediana de los últimos años (2018 a 2023) y como valor observado los casos presentados en el año actual (2024).

PROGRAMA DE VIGILANCIA EN SALUD PÚBLICA
DEPARTAMENTO ADMINISTRATIVO DISTRITAL DE SALUD DADIS

ALEX ALBERTO TEJADA NUÑEZ
Director DADIS

EVA MASIEL PEREZ TORRES
Líder programa de vigilancia en salud pública

ELABORADO POR
ALEJANDRA VELÁSQUEZ MORALES
Profesional Especializado