

# INFORME DE EVENTO



# ENFERMEDADES TRANSMITIDAS POR ALIMENTOS

Evento	Observado	Esperado	Situación
	2024	edio (2018 -	
Brotos de ETA	115	81	Incremento

Semana epidemiológica 1 a 29 Cartagena, 2024



# 115

## No de casos

¿Cómo se comporta el evento?



# 22%

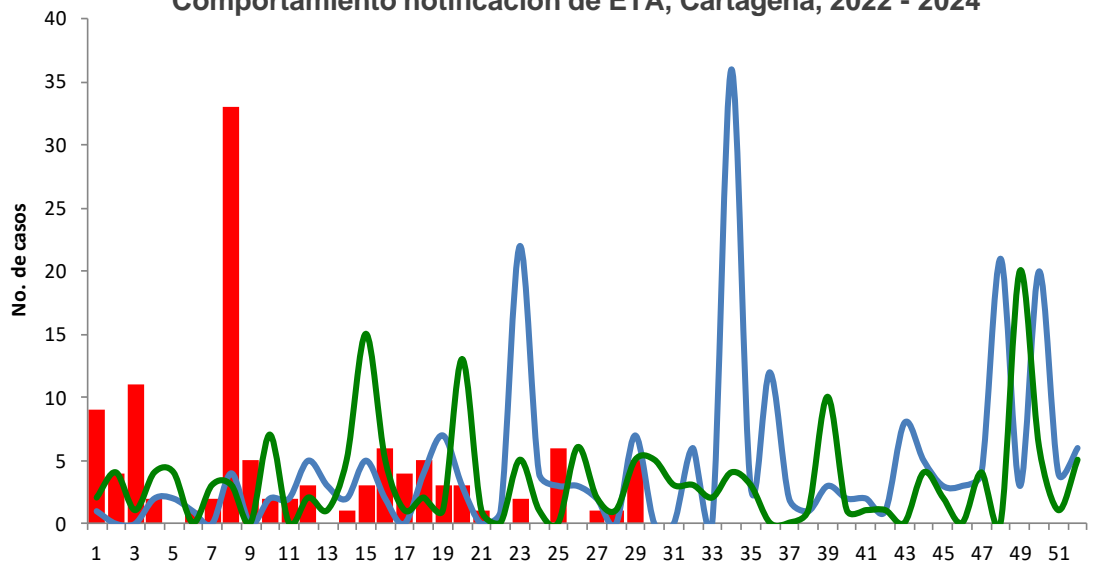
Comparado con el 2023

Tasa de incidencia

# 10,9

Casos por 100.000 habitantes

Comportamiento notificación de ETA, Cartagena, 2022 - 2024

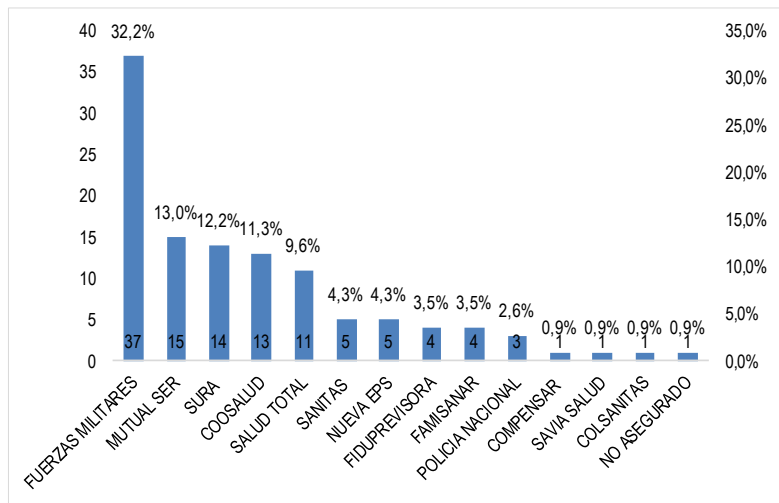


Año / SE	1	2	3	4	5	6	7	8	9	10	11	12	13	14	15	16	17	18	19	20	21	22	23	24	25	26	27	28	29	30	31	32	33	34	35	36	37	38	39	40	41	42	43	44	45	46	47	48	49	50	51	52	
2023	2	4	1	4	4	0	3	3	0	7	0	2	1	5	15	5	1	2	1	13	1	0	5	1	0	6	2	1	5	3	3	2	4	3	0	0	1	10	1	1	1	0	4	2	0	4	0	4	0	20	6	1	5
2024	9	4	11	2	0	1	2	33	5	2	2	3	0	1	3	6	4	5	3	3	1	0	2	0	6	0	1	1	5	0	0	0	0	0	0	0	0	0	0	0	0	0	0	0	0	0	0	0	0	0	0	0	0

## Casos de ETA, por UPGD

UPGD	Número de casos	% de casos
ESTABLECIMIENTO DE SANIDAD MILITAR ESCUELA NAVAL A	31	27%
NUEVO HOSPITAL BOCAGRADE	20	17%
SOCIEDAD CLINICA SAN JOSE DE TORICES	14	12%
GESTION SALUD SAN FERNADO	13	11%
CENTRO HOSPITALARIO SERENA DEL MAR SA	8	7%
CLINICA LA ERMITA SEDE 2	5	4%
HOSPITAL NAVAL DE CARTAGENA	5	4%
CENTROS MEDICOS COLSANITAS PREMIUM BOCAGRA	4	3%
VIRREY SOLIS IPS SA CLINICA DIVINA PROVIDENCIA	3	3%
ESE HOSPITAL CLARITA SANTOS DE SANDONA	2	2%
OTRAS UPGD	10	9%
<b>TOTAL</b>	<b>115</b>	<b>100%</b>

## Casos por EAPB



## Comportamiento Variables de interés



Hombres

# 54,8%

63 Casos



Mujeres

# 45,2%

52 Casos



Pertenencia étnica

Otros  
**99,1%**

114 Casos



Migrantes

# 0,9%

1 Casos



Afiliación al SGSSS

Contributivo  
**39,1%**

45 Casos



Estrato socioeconómico 2

# 60,0%

69 Casos



Paciente hospitalizado

# 6,1%

7 Casos

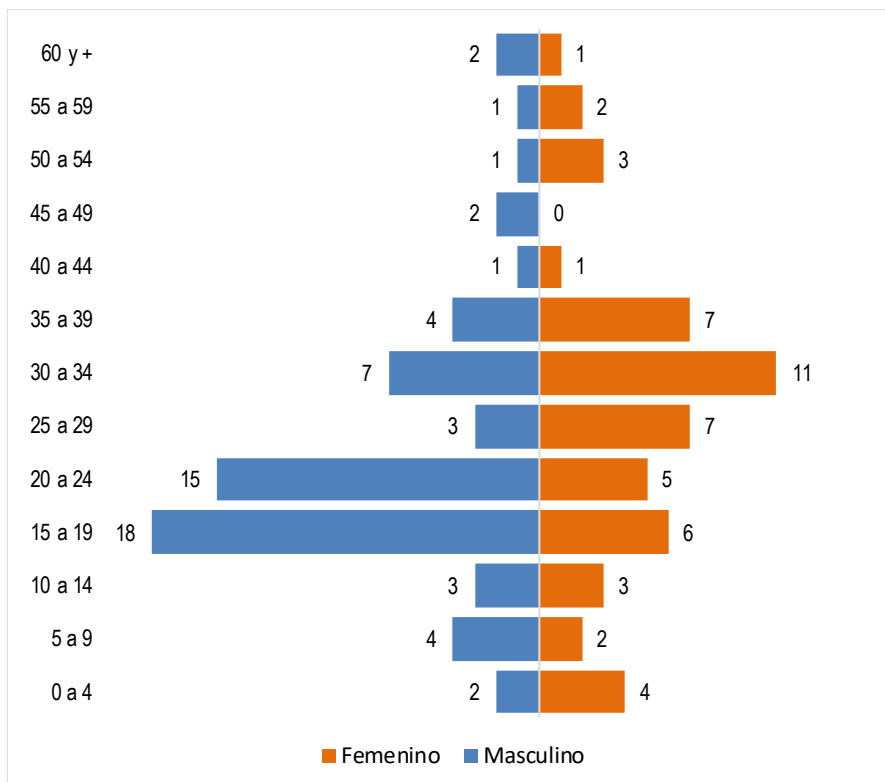


Área urbana

# 92,2%

106 Casos

## Casos de ETA, según grupos de edad y sexo



DADXS



# ENFERMEDADES TRANSMITIDAS POR ALIMENTOS

Semana epidemiológica 1 a 29 Cartagena, 2024



115

No de casos

## Variación porcentual de casos y tasa de incidencia de ETA por año

Año	Casos	Var. de casos frente al año anterior	Tasa de incidencia por 100 mil hab.
2020	35	228,6%	3,4
2021	42	173,8%	4,1
2022	87	32,2%	8,3
2023	94	22,3%	8,9
2024	115	-	10,9

Fuente. Sistema de Vigilancia en Salud Pública - Sivigila.

## UPGD notificadoras

<b>9%</b>	<b>Del total de UPGD</b>
	<b>181</b>
<b>16</b>	<b>UPGD</b>
<b>115</b>	<b>Casos</b>

## Datos clínicos

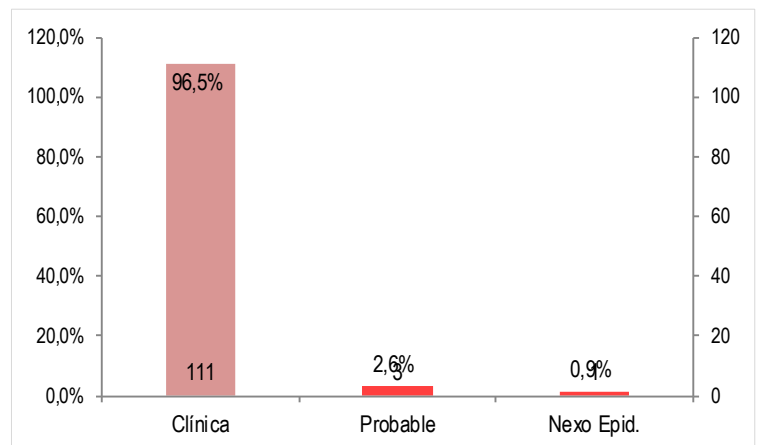
Signos y síntomas	Casos	%
Vómito	106	92,2%
Nauseas	100	87,0%
Diarrea	92	80,0%
Calambres abdominales	66	57,4%
Deshidratación	28	24,3%
Fiebre	21	18,3%
Cefalea	26	22,6%
Mareo	17	14,8%
Escalofrío	16	13,9%
Mialgias	14	12,2%
Artralgias	6	5,2%
Lesiones maculopapulares	0	0,0%
Cianosis	0	0,0%
Parestesias	2	1,7%
Sialorrea	0	0,0%
Otros	9	7,8%

Fuente. Sistema de Vigilancia en Salud Pública - Sivigila.

## Asociación con brote

Descripción	Variables	Casos	%
Caso asociado a un brote	Si	73	63,5%
Caso captado por	UPGD	108	93,9%
	Búsqueda	7	6,1%
Relación con la exposición biológica	Comensal	111	96,5%
	Manipulador	4	3,5%
	Si	17	14,8%

## Clasificación de los casos



## Casos por localidades y principales barrios, distrito de Cartagena, 2024

De la Virgen y Turística

7,0%

8 Casos

Histórica y del Caribe Norte

75,7%

87 Casos

Industrial de la Bahía

13,9%

16 Casos

Localidad / Barrio	Casos	%
<b>DE LA VIRGEN Y TURISTICA</b>	<b>8</b>	<b>100,0%</b>
OLAYA HERRERA	3	37,5%
CIUDAD BICENTARIO	1	12,5%
LOS ALPES	1	12,5%
LAS GAVIOTAS	1	12,5%
LA MARIA	1	12,5%
ARROYO DE PIEDRA	1	12,5%

Localidad / Barrio	Casos	%
<b>HISTORICA Y DEL CARIBE NORTE</b>	<b>87</b>	<b>100,0%</b>
ISLA DE MANZANILLO	31	35,6%
BOCAGRANDE	12	13,8%
MARBELLA	8	9,2%
CENTRO	5	5,7%
CRESPO	5	5,7%
GETSEMANI	4	4,6%
SAN DIEGO	4	4,6%
CASTILLOGRANDE	3	3,4%
EL LAGUITO	3	3,4%
PASEO BOLIVAR	2	2,3%

Localidad / Barrio	Casos	%
<b>INDUSTRIAL DE LA BAHIA</b>	<b>16</b>	<b>100,0%</b>
SAN FERNANDO	6	37,5%
TERNERA	3	18,8%
EL SOCORRO	3	18,8%
LA CAROLINA	1	6,3%
EL REPOSO	1	6,3%
ALBORNOZ	1	6,3%
PROVIDENCIA	1	6,3%





# ENFERMEDADES TRANSMITIDAS POR ALIMENTOS

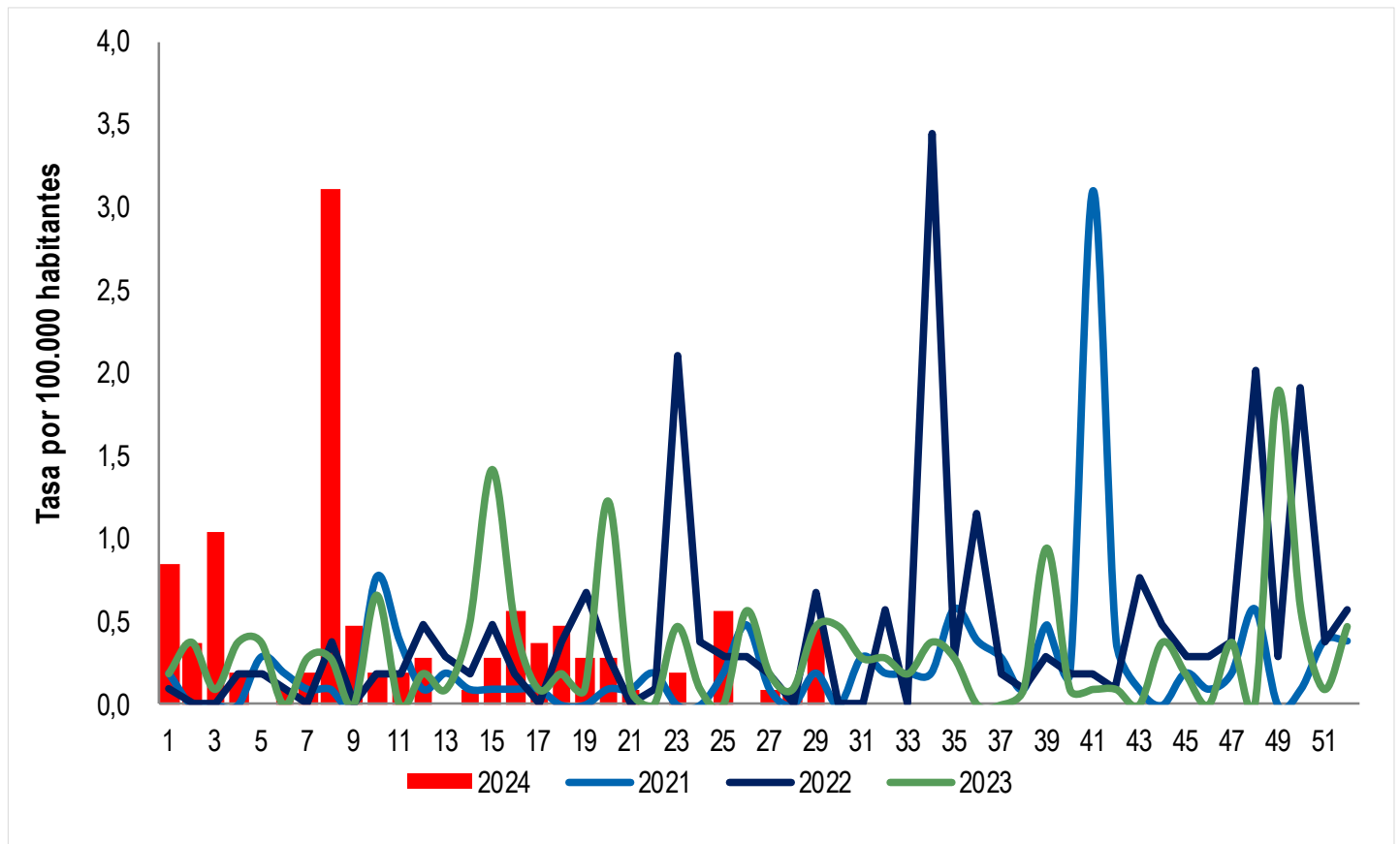
Semana epidemiológica 1 a 29 Cartagena, 2024



115

No de casos

## Tasa de incidencia de Enfermedades Transmitidas por Alimentos Distrito de Cartagena, años 2021-2024



Año / SE	1	2	3	4	5	6	7	8	9	10	11	12	13	14	15	16	17	18	19	20	21	22	23	24	25	26	27	28	29	30	31	32	33	34	35	36	37	38	39	40	41	42	43	44	45	46	47	48	49	50	51	52	Total
2021	2	0	0	0	3	2	1	1	0	8	4	1	2	1	1	1	1	0	0	1	1	2	0	0	2	5	1	0	2	0	3	2	2	2	6	4	3	1	5	2	32	4	1	0	2	1	2	6	0	1	4	4	129
2022	1	0	0	2	2	1	0	4	0	2	2	5	3	2	5	2	0	4	7	3	0	1	22	4	3	3	2	0	7	0	0	6	0	36	3	12	2	1	3	2	2	1	8	5	3	3	4	21	3	20	4	6	232
2023	2	4	1	4	4	0	3	3	0	7	0	2	1	5	15	5	1	2	1	13	1	0	5	1	0	6	2	1	5	5	3	3	2	4	3	0	0	1	10	1	1	1	0	4	2	0	4	0	20	6	1	5	170
2024	9	4	11	2	0	1	2	33	5	2	2	3	0	1	3	6	4	5	3	3	1	0	2	0	0	6	0	1	1	5	0	0	0	0	0	0	0	0	0	0	0	0	0	0	0	0	0	0	0	0	115		

Fuente. Sistema de Vigilancia en Salud Pública, SIVIGILA, proyección de población DANE.

### Ficha técnica:

Este informe corresponde a la información reportada al Sistema de Vigilancia en Salud Pública, SIVIGILA para la vigencia 2024. Los datos fueron recolectados por las Unidades Primarias Generadoras de Datos -UPGD- y Unidades Informadoras -UI- del distrito de Cartagena. La información fue digitada y notificada en el aplicativo Sivigila para su reporte semanal al INS.

El plan de análisis incluyó la descripción de los casos en términos de persona, tiempo y lugar, con el uso de medidas de frecuencia y proporciones. Se realizó análisis diferencial de los casos por sexo, grupo de edad, pertenencia étnica, poblaciones especiales y se describió el comportamiento de otras variables de interés para el evento.

Las tasas de incidencia se calcularon con base en el total de casos notificados y las proyecciones de población del DANE para el año respectivo.

Tomado. Informe de evento, ETA individual. INS

### PROGRAMA DE VIGILANCIA EN SALUD PÚBLICA DEPARTAMENTO ADMINISTRATIVO DISTRITAL DE SALUD DADIS



ALEX ALBERTO TEJADA NÚÑEZ  
Director DADIS

MÓNICA JURADO MÁRQUEZ  
Directora Operativa

EVA MASIEL PÉREZ TORRES  
Líder Programa de Vigilancia en Salud Pública



Elaborado por  
TATIANA PAOLA SÁNCHEZ TRUCCO  
Contratista, Referente ETA

