

# MORBILIDAD MATERNA EXTREMA (MME)

## Semana epidemiológica 29 de 2024



**604**  
No. de casos



### 1. Comportamiento de la notificación

Hasta la semana epidemiológica 29 de 2024, en el distrito de Cartagena, se han notificado al subsistema de vigilancia en salud pública (SIVIGILA) 901 casos de morbilidad materna extrema. Después del proceso de depuración de datos, del total de casos notificados, 604 casos corresponden a mujeres residentes en el distrito, presentando un aumento del 0,7 % en el número de casos respecto al mismo periodo el año anterior.

### 2. Razón de morbilidad materna extrema

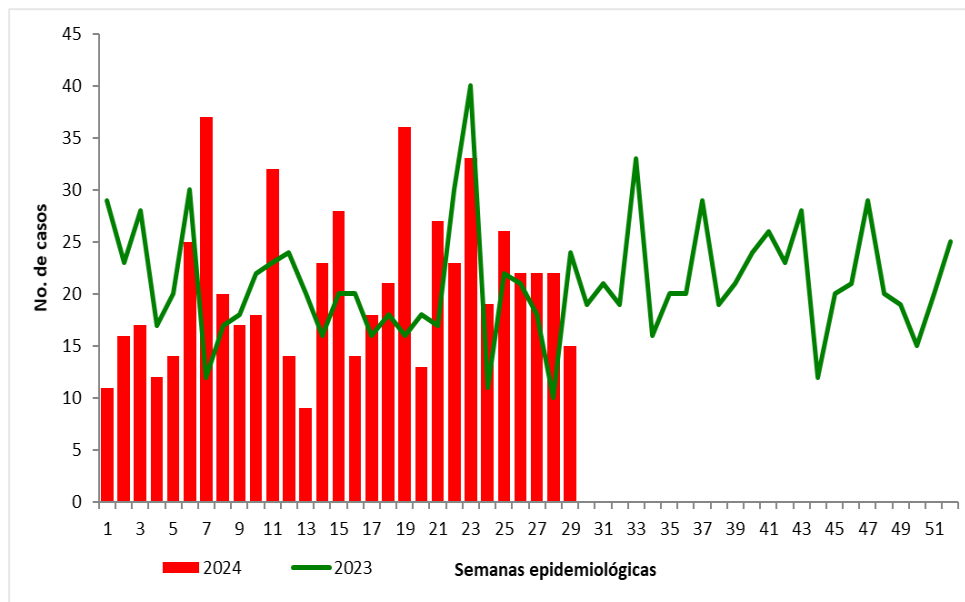
La razón preliminar de morbilidad materna extrema hasta semana epidemiológica 29 de 2024 fue de 93,2 casos por 1 000 nacidos vivos.

### COMO SE COMPORTA EL EVENTO

SE29– 2024: 604

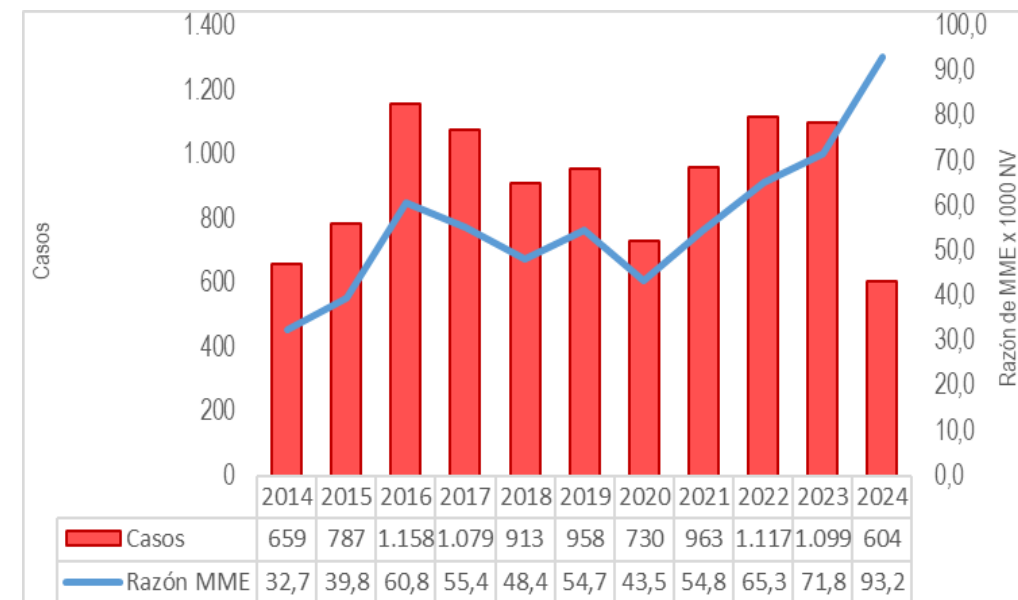
SE29 – 2023: 600

Figura 1. Comportamiento de la notificación de MME, Cartagena SE29 de 2024



Fuente: Sivigila Cartagena 2023 - 2024

Figura 2. Razón de MME, Cartagena 2014 – SE29 de 2024



Fuente: Sivigila Cartagena 2014 - 2024. DANE 2014 – 2022. RUAF 2024

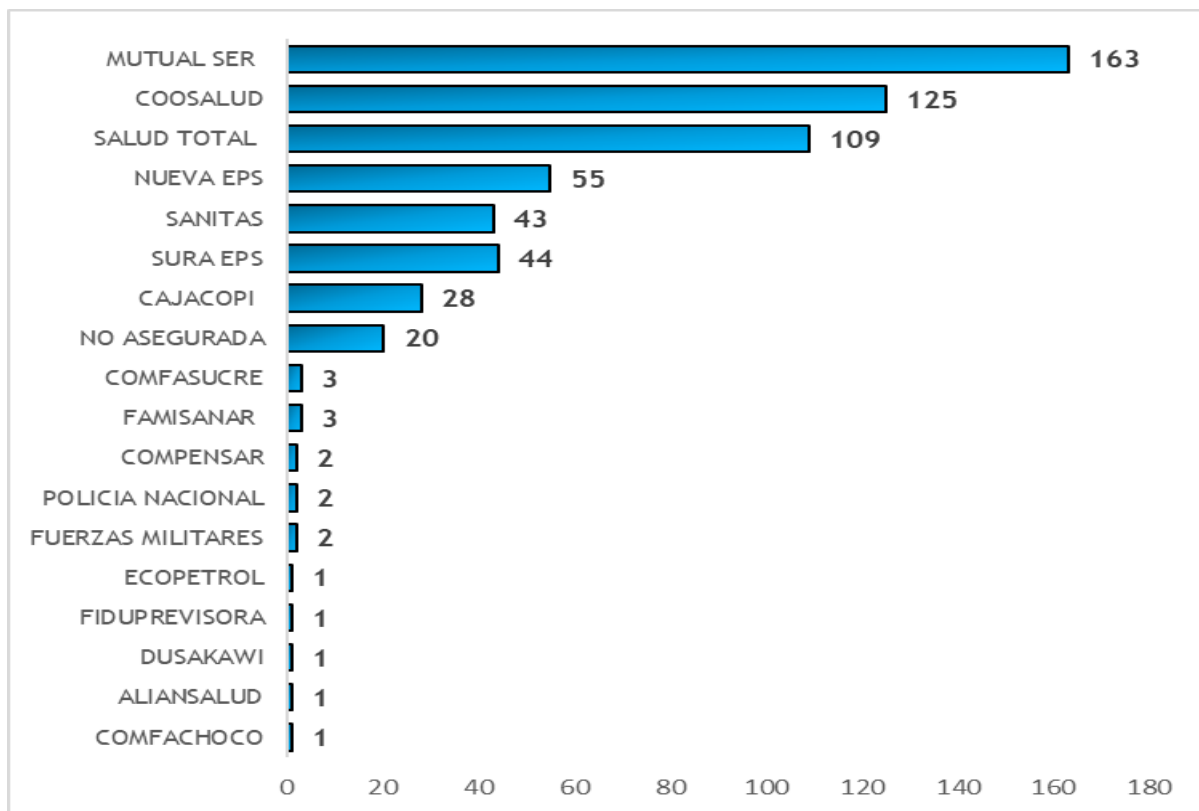
# MORBILIDAD MATERNA EXTREMA (MME)

## Semana epidemiológica 29 de 2024

### 3. Casos de morbilidad materna extrema según EAPB

De acuerdo a la distribución de los casos por EAPB, Mutual Ser (27,0 %), Coosalud (20,7%) y Salud Total (18,0 %) aportan el mayor número de casos de MME en el distrito.

Figura 3. Casos de MME según EAPB, Cartagena SE29 de 2024

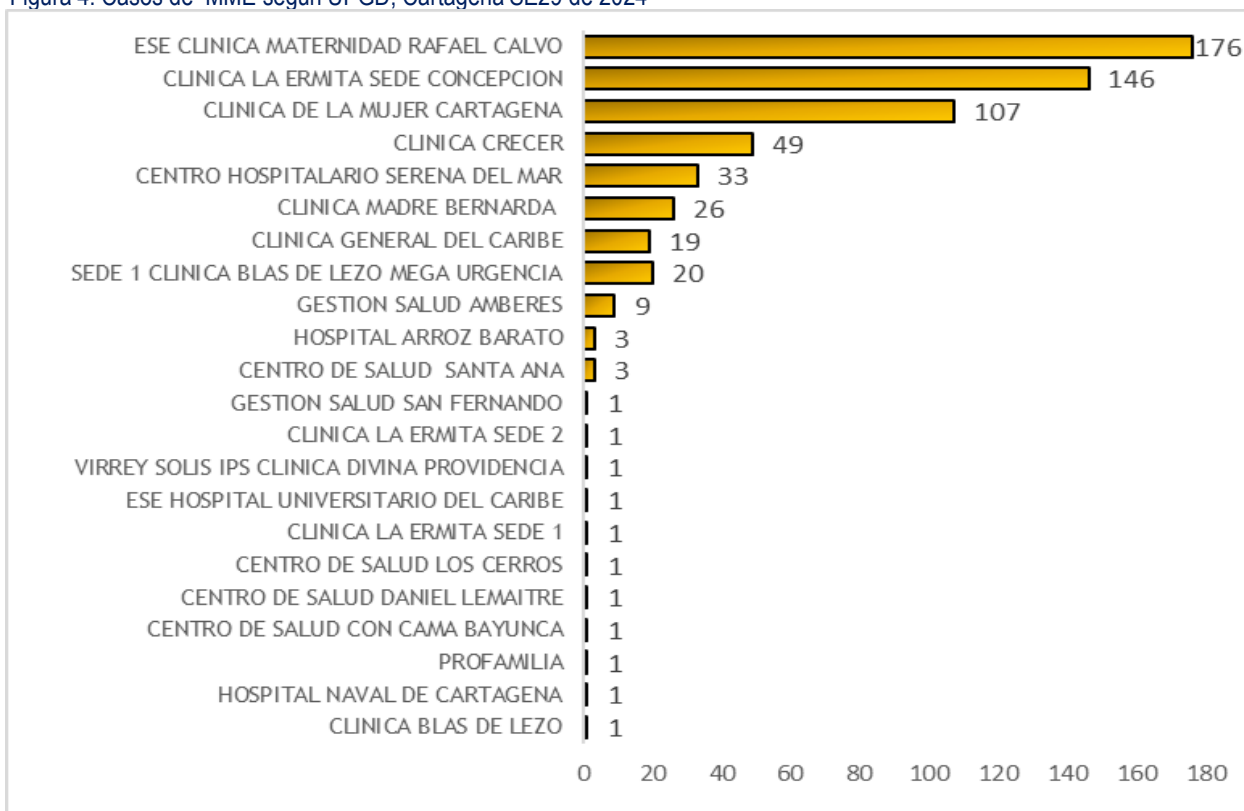


Fuente: Sivigila Cartagena 2024

### 4. Casos de morbilidad materna extrema según UPGD

De acuerdo a la distribución de los casos por UPGD, hasta semana epidemiológica 29 Clínica Maternidad Rafael Calvo, Clínica La Ermita Concepción y Clínica de La Mujer son las UPGD que mayor número de casos de MME han notificado.

Figura 4. Casos de MME según UPGD, Cartagena SE29 de 2024



Fuente: Sivigila Cartagena 2024.

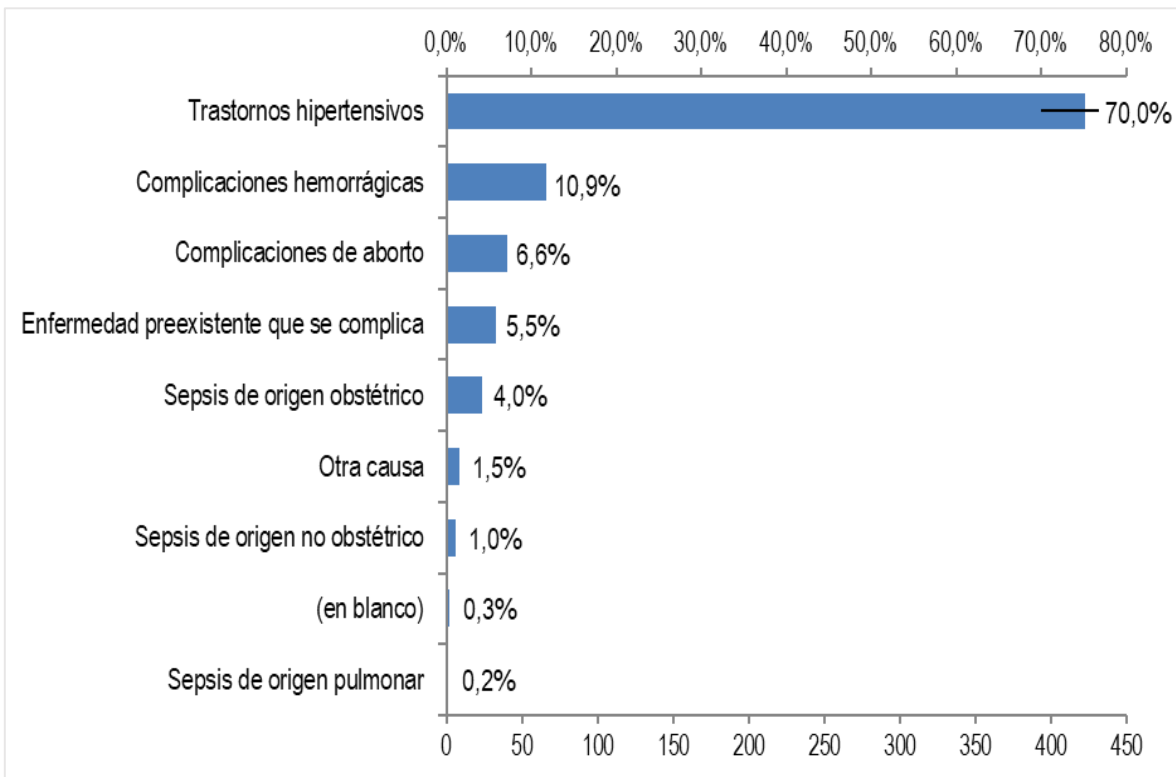
# MORBILIDAD MATERNA EXTREMA (MME)

## Semana epidemiológica 29 de 2024

### 5. Casos de morbilidad materna extrema según causa agrupada

Al realizar el análisis de morbilidad materna extrema por causas agrupadas, se observa que la causa más frecuente son los trastornos hipertensivos (423 casos) seguido de las complicaciones hemorrágicas (66 casos).

Figura 5. Casos de MME según causa agrupada, Cartagena SE29 de 2024

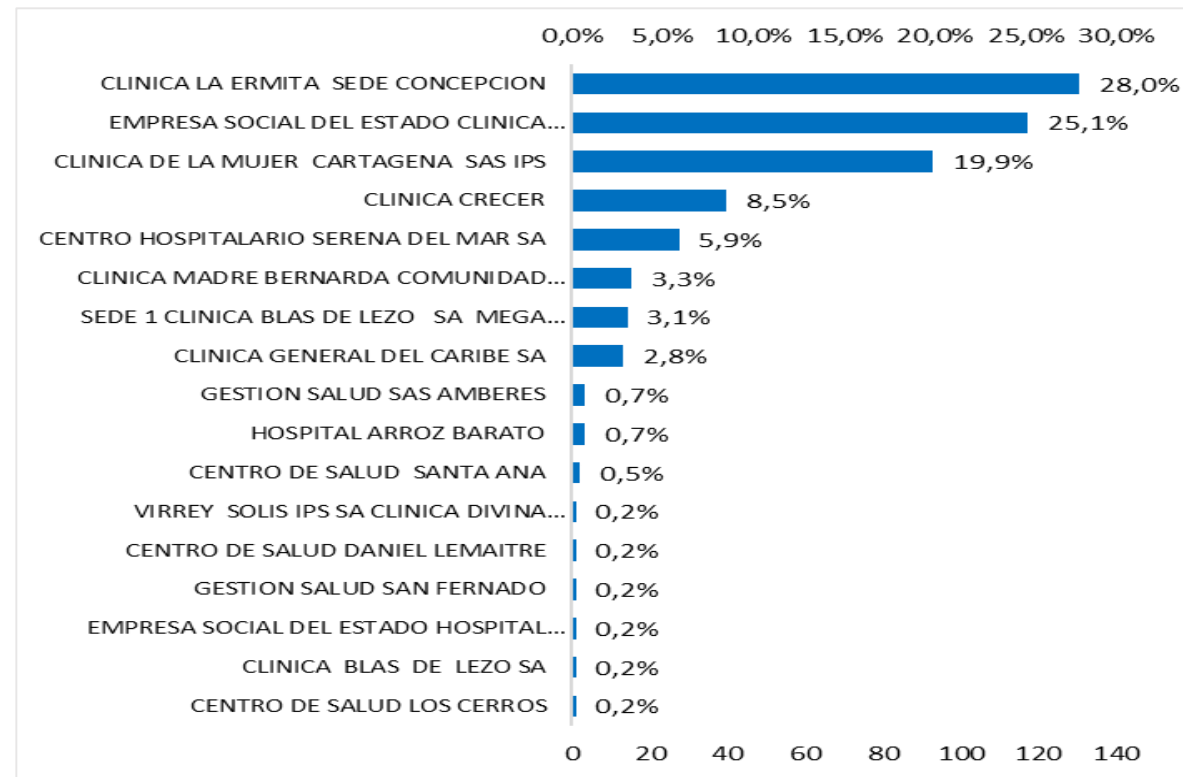


Fuente: Sivigila Cartagena 2024.

### 6. Distribución de casos de MME con trastornos hipertensivos según UPGD

Las UPGDs que notificaron mayor proporción de casos de morbilidad materna extrema con trastornos hipertensivos son: Clínica La Ermita Concepción (116 casos), Clínica Maternidad Rafael Calvo (105 casos), Clínica de La Mujer (82 casos) y Centro Médico Crecer (36 casos).

Figura 6. Casos de MME con trastornos hipertensivos según UPGD, Cartagena SE29 de 2024



Fuente: Sivigila Cartagena 2024.

# MORBILIDAD MATERNA EXTREMA (MME)

## Semana epidemiológica 29 de 2024

Tabla1. Indicadores de morbilidad materna extrema , Cartagena SE29 de 2024

<b>Oportunidad de notificación inmediata de casos de Morbilidad Materna Extrema</b>	<b>77,1%</b>
Número de casos de MME notificados en las primeras 24 horas de inicio de síntomas	695
Total de casos de morbilidad materna extrema notificados al Sivigila	901
<b>Razón de morbilidad materna extrema</b>	<b>93,2 x 1000 NV</b>
Número de casos de morbilidad materna extrema	604
Número de nacidos vivos en el periodo	6.478
<b>Índice de mortalidad perinatal por MME</b>	<b>3</b>
Número de muertes perinatales	20
Número de casos de morbilidad materna extrema	604
<b>Porcentaje de casos con tres o más criterios de inclusión</b>	<b>19,0%</b>
Número de casos de MME con tres o más criterios de inclusión	112
Número de casos de morbilidad materna extrema	604

# MORBILIDAD MATERNA EXTREMA (MME)

## Semana epidemiológica 29 de 2024

Figura 7. Oportunidad en la notificación de casos de MME según UPGD, Cartagena SE29 de 2024

UPGD	Oportunos	Total notificados	% Oportunos	Desempeño
PROFAMILIA	1	1	100,0	Bueno
CENTRO DE SALUD SANTA ANA	5	5	100,0	Bueno
CENTRO DE SALUD BARU	1	1	100,0	Bueno
CENTRO DE SALUD CON CAMA BAYUNCA	1	1	100,0	Bueno
CENTRO DE SALUD CON CAMA LA ESPERANZA	1	1	100,0	Bueno
CENTRO DE SALUD CON CAMA OLAYA HERRERA	1	1	100,0	Bueno
CENTRO DE SALUD CON CAMA PASACABALLOS	1	1	100,0	Bueno
CENTRO DE SALUD DANIEL LEMAITRE	1	1	100,0	Bueno
CENTRO DE SALUD LOS CERROS	1	1	100,0	Bueno
CLINICA BLAS DE LEZO	1	1	100,0	Bueno
CLINICA LA ERMITA SEDE 2	1	1	100,0	Bueno
ESE HOSPITAL UNIVERSITARIO DEL CARIBE	2	2	100,0	Bueno
GESTION SALUD SAN FERNANDO	1	1	100,0	Bueno
HOSPITAL ARROZ BARATO	5	5	100,0	Bueno
HOSPITAL POZON	1	1	100,0	Bueno
VIRREY SOLIS IPS CLINICA DIVINA PROVIDENCIA	1	1	100,0	Bueno
CLINICA LA ERMITA SEDE CONCEPCION	159	164	97,0	Bueno
SEDE 1 CLINICA BLAS DE LEZO MEGA URGENCIA	28	29	96,6	Bueno
GESTION SALUD AMBERES	20	21	95,2	Bueno
CLINICA GENERAL DEL CARIBE	29	33	87,9	Regular
CENTRO HOSPITALARIO SERENA DEL MAR	34	39	87,2	Regular
CLINICA DE LA MUJER CARTAGENA IPS	111	147	75,5	Regular
CLINICA MADRE BERNARDA	26	35	74,3	Regular
CLINICA CRECER	72	101	71,3	Regular
ESE CLINICA MATERNIDAD RAFAEL CALVO	191	304	62,8	Regular
CLINICA LA ERMITA SEDE 1	0	1	0,0	Deficiente
HOSPITAL NAVAL DE CARTAGENA	0	1	0,0	Deficiente
IPS DELTA CARTAGENA	0	1	0,0	Deficiente

Fuente: Sivigila Cartagena 2024.

### 8. Casos de MME con tres o más criterios de inclusión por UPGD

El índice de severidad de casos de MME se observó en Clínica Blas de Lezo, Hospital Naval y Gestión Salud. Por número de casos, las UPGD que notificaron más casos severos de MME fueron: Clínica Maternidad Rafael Calvo, Clínica La Ermita Concepción y Clínica de la Mujer.

Figura 8. Casos de MME con tres o más criterios de inclusión según UPGD, Cartagena SE29 de 2024

UPGD	Casos de MME con tres o más criterios de inclusión	N° casos de MME	Índice
CLÍNICA BLAS DE LEZO	1	1	100,0
HOSPITAL NAVAL DE CARTAGENA	1	1	100,0
GESTION SALUD AMBERES	6	9	66,7
SEDE 1 CLINICA BLAS DE LEZO MEGA URGENCIA	6	20	30,0
CLINICA DE LA MUJER CARTAGENA	30	107	28,0
ESE CLINICA MATERNIDAD RAFAEL CALVO	37	176	21,0
CLINICA LA ERMITA SEDE CONCEPCION	23	146	15,8
CLINICA MADRE BERNARDA	2	26	7,7
CLINICA CRECER	3	49	6,1
CENTRO HOSPITALARIO SERENA DEL MAR	2	33	6,1
CLINICA GENERAL DEL CARIBE	1	19	5,3

Fuente: Sivigila Cartagena 2024.

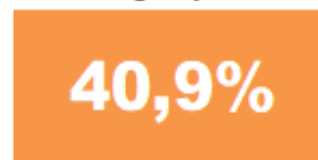
# MORBILIDAD MATERNA EXTREMA (MME)

## Semana epidemiológica 29 de 2024

### Distribución de casos de MME según características sociales y demográficas

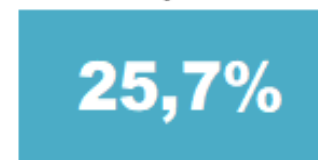
Variable	Categoría	Casos	%
Grupos de edad	10 a 14 años	3	0,5%
	15 a 19 años	81	13,4%
	20 a 24 años	139	23,0%
	25 a 29 años	138	22,8%
	30 a 34 años	120	19,9%
	35 a 39 años	90	14,9%
	40 y más años	33	5,5%
Tipo de régimen	Subsidiado	363	60,1%
	Contributivo	215	35,6%
	No asegurado	20	3,3%
	Excepción	4	0,7%
	Indeterminado	0	0,0%
	Especial	2	0,3%
Pertenencia étnica	Indígena	0	0,0%
	Rom, Gitano	0	0,0%
	Raizal	1	0,2%
	Palenquero	0	0,0%
	Afrocolombiano	12	2,0%
	Otro	591	97,8%
Área	Cabecera municipal	534	88,4%
	Centro poblado	70	11,6%
	Sin información	0	0,0%

De la virgen y turística



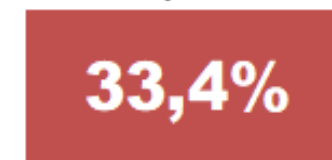
247 Casos

Histórica y del Caribe



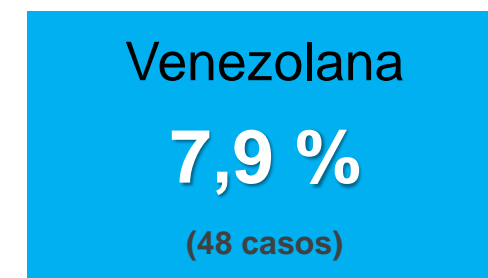
155 Casos

Industrial y de la Bahía



202 Casos

### Distribución de casos de morbilidad materna extrema según nacionalidad





**DADXS**

**DEPARTAMENTO ADMINISTRATIVO DISTRITAL DE  
SALUD DADIS**

**PROGRAMA DE VIGILANCIA EN SALUD PÚBLICA**

**ALEX ALBERTO TEJADA NUÑEZ**

Director DADIS

**MONICA JURADO MARQUEZ**

Director operativo de salud pública

**EVA MASIEL PEREZ TORRES**

Líder programa de vigilancia en salud pública

ELABORADO POR

**LYDIS PATRICIA ROMERO ARRIETA**

Profesional universitario