



# INTENTO DE SUICIDIO

Semana epidemiológica 1 a 30 Cartagena, 2024



## 311

No de casos

¿Cómo se comporta el evento?

**-13%**

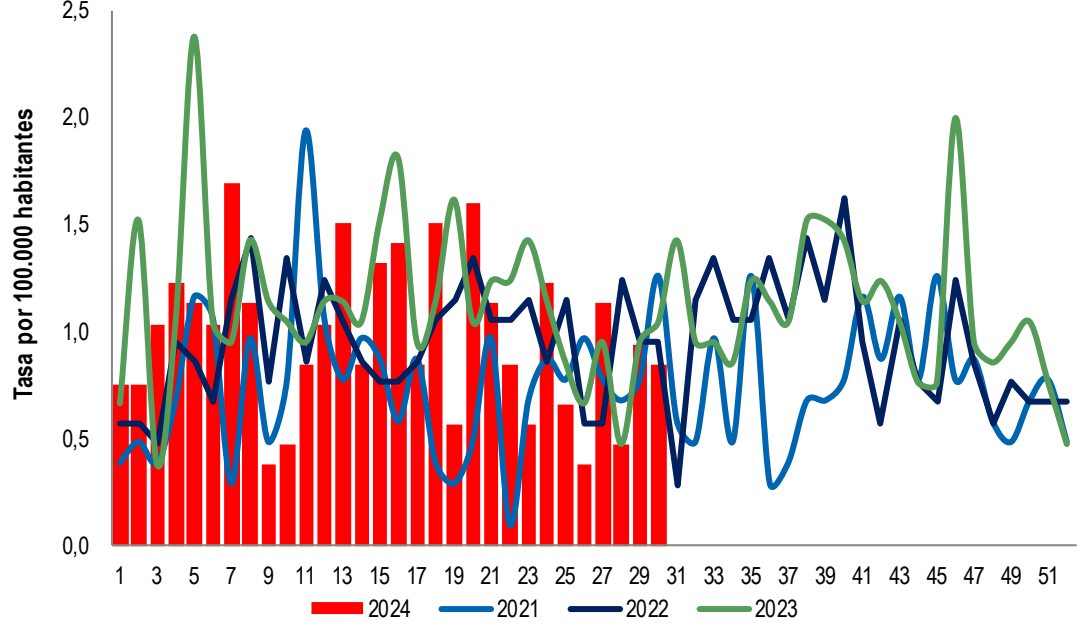
Comparado con el año 2023

Tasa de incidencia

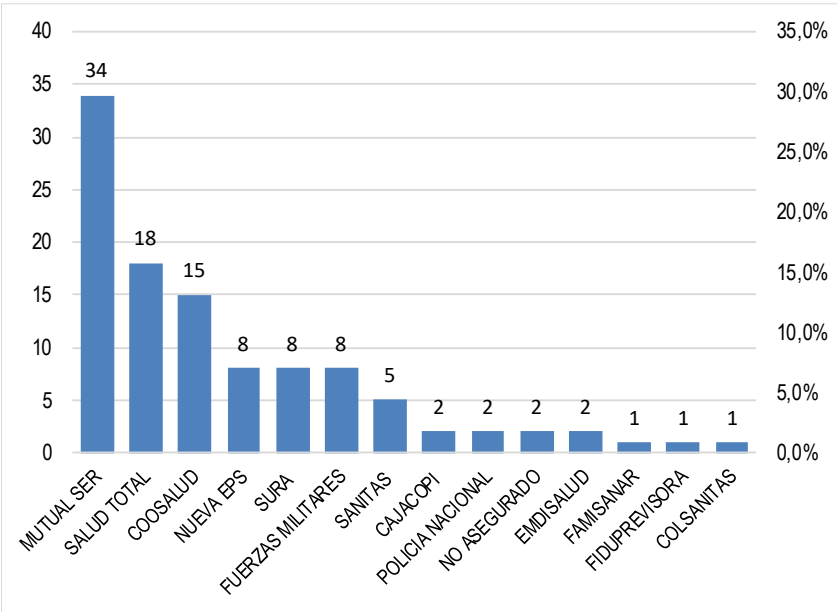
## 29,3

Casos por 100.000 habitantes

Tasa de incidencia del Intento de suicidio, Distrito de Cartagena, años 2021-2024

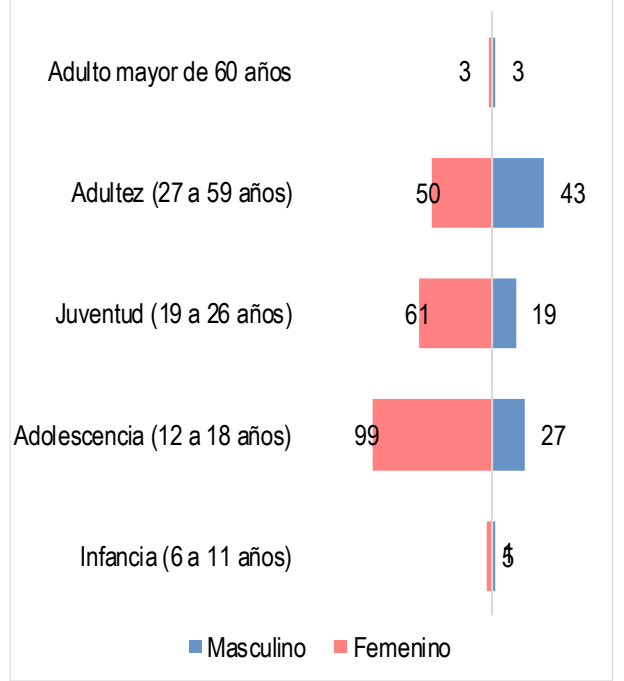


## Casos con intentos previos, según EAPB



Fuente: Sistema de Vigilancia en Salud Pública - Sivigila.

## Casos por ciclo vital y sexo



## Comportamiento Variables de interés



Hombres

**29,9%**

93 Casos



Mujeres

**70,1%**

218 Casos



Intentos previos

**34,4%**

107 Casos



15-19

Grupo de edad

**28,6%**

89 Casos



20-24

Grupo de edad

**19,9%**

62 Casos



Pertenencia étnica

**Indígena**  
**0,0%**

0 Casos



Gestantes

**1,3%**

4 Casos



Población privada de la libertad

**1,0%**

3 Casos

Factores de riesgo	Casos	%
Consumo de SPA	33	10,6%
Antecedentes Familiares de conducta suicida.	7	2,3%
Ideación suicida persistente	112	36,0%
Plan organizado de suicidio	41	13,2%
Antecedentes de violencia o abuso	12	3,9%
Abuso de alcohol	19	6,1%

Principales Factores desencadenantes	Casos	%
Conflictos con pareja o expareja	88	28,3%
Problemas económicos	33	10,6%
Escolar/Educativa	29	9,3%
Maltrato físico psicológico o sexual	16	5,1%

Principales mecanismos del intento	Casos	%
Intoxicación	228	73,3%
Arma cortopunzante	58	18,6%
Ahorcamiento o asfixia	18	5,8%





# INTENTO DE SUICIDIO

Semana epidemiológica 1 a 30 Cartagena, 2024



## 311

No de casos

## Mecanismo utilizado en los intentos de suicidio por sexo

Mecanismo utilizado	Femenino	Masculino	Total	%
Ahorcamiento o asfixia	6	12	18	5,8%
Elemento Cortopunzante	41	17	58	18,6%
Arma de Fuego	0	2	2	0,6%
Inmolación	0	1	1	0,3%
Lanzamiento al vacío	8	3	11	3,5%
Lanzamiento a vehículo	2	1	3	1,0%
Lanzamiento a cuerpo de agua	0	0	0	0,0%
Intoxicación	168	60	228	73,3%

Fuente. Sistema de Vigilancia en Salud Pública - Sivigila.

## Variación porcentual de casos y tasa de incidencia de intento de suicidio por año

Año	Casos	Var. Casos frente al año anterior	Tasa de incidencia por 100 mil hab.
2020	218	42,7%	21,4
2021	235	32,3%	22,8
2022	296	5,1%	28,4
2023	357	-12,9%	33,9
2024	311	-	29,3

Fuente. Sistema de Vigilancia en Salud Pública - Sivigila.

## UPGD notificadoras

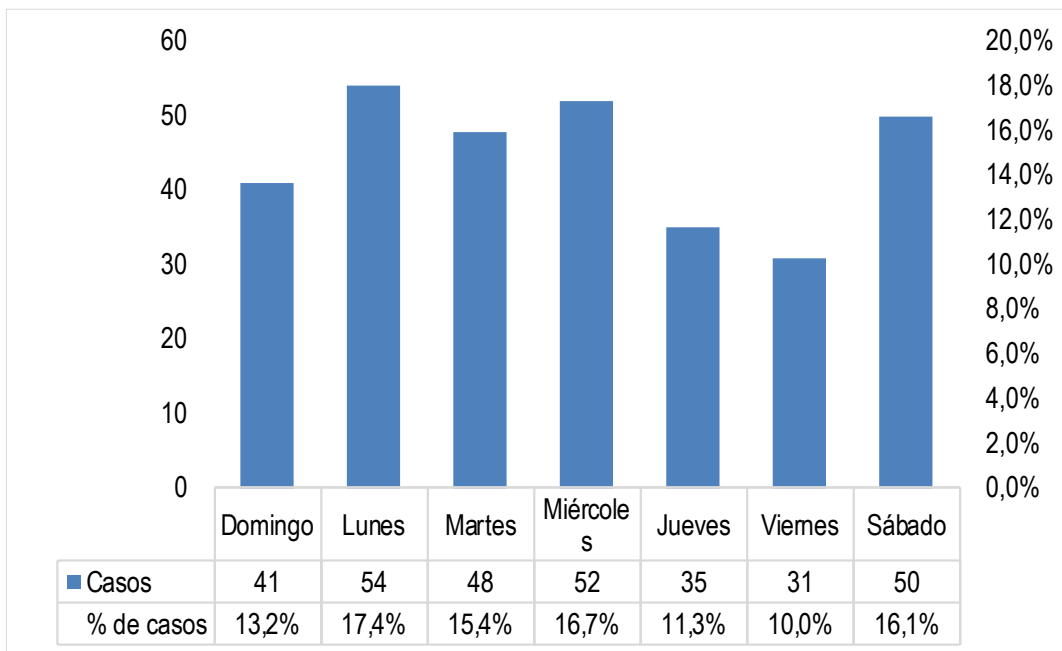
**24%** Del total de UPGD

**181**

**44 UPGD**

**311 Casos**

## Porcentaje de casos ocurridos por día de la semana



## Principales UPGD notificadoras

UPGD	Número de casos	% de casos
GESTION SALUD SASSAN FERNADO	32	10%
CLINICA LA MISERICORDIA	29	9%
SEDE 1 CLINICA BLAS DE LEZO SA MEGA URGENCIA	27	9%
VIRREY SOLIS IPS SA CLINICA DIVINA PROVIDENCIA	22	7%
ASOCIACIÓN NIÑOS DE PAPEL	21	7%
CLINICA GENERAL DEL CARIBE SA	20	6%
HOSPITAL INFANTIL NAPOLEON FRANCO PAREJA	18	6%
CAMINOS IPS SAS	12	4%
CEMIC SAS	11	4%
SOCIEDAD CLINICA SAN JOSE DE TORICES	9	3%
CLINICA CARTAGENA DEL MAR	9	3%
HOSPITAL POZON	8	3%

Fuente. Sistema de Vigilancia en Salud Pública - Sivigila.





# INTENTO DE SUICIDIO

Semana epidemiológica 1 a 30 Cartagena, 2024



**311**

No de casos

## Casos por localidades y principales barrios, distrito de Cartagena, 2024

De la virgen y turística

**38,3%**

119 Casos

Histórica y del Caribe Norte

**24,8%**

77 Casos

Industrial y de la Bahía

**36,7%**

114 Casos

No registra

**0,3%**

1 Casos

Localidad	Barrios	Casos	%
DE LA VIRGEN Y TURISTICA	EL POZON	27	22,7%
	OLAYA HERRERA	22	18,5%
	BAYUNCA	8	6,7%
	VILLAS DE ARANJUEZ	8	6,7%
	LOS ALPES	5	4,2%
	LAS GAVOTAS	5	4,2%
	LA MARIA	4	3,4%
	LA ESPERANZA	4	3,4%
	LA CANDELARIA	3	2,5%
	NUEVO PARAISO	3	2,5%
	OTROS	30	25,2%
	<b>TOTAL</b>		<b>119</b>
HISTORICA Y DEL CARIBE NORTE	BOCAGRANDE	6	7,8%
	DANIEL LEMAITRE	6	7,8%
	ESCALLON VILLA	5	6,5%
	LOS CALAMARES	4	5,2%
	NUEVO BOSQUE	4	5,2%
	CANAPOTE	3	3,9%
	SAN FRANCISCO	3	3,9%
	BRUSELAS	3	3,9%
	EL CABRERO	3	3,9%
	PASEO BOLIVAR	3	3,9%
	OTROS	37	48,1%
	<b>TOTAL</b>		<b>77</b>
INDUSTRIAL Y DE LA BAHIA	NELSON MANDELA	12	10,5%
	SAN FERNANDO	10	8,8%
	SAN PEDRO MARTIR	10	8,8%
	SAN JOSE DE LOS CAMPANOS	8	7,0%
	TERNERA	7	6,1%
	VILLAROSITA	4	3,5%
	VEINTE DE JULIO	4	3,5%
	CIUDADELA 2000	4	3,5%
	EL CAMPESTRE	4	3,5%
	EL NAZARENO	3	2,6%
	OTROS	48	42,1%
	<b>TOTAL</b>		<b>114</b>

Fuente. Sistema de Vigilancia en Salud Pública - Sivigila.

## Ruta de atención en salud mental

Trabajo social

**68,2%**

212 Casos

Psicología

**82,3%**

256 Casos

Psiquiatría

**95,8%**

298 Casos





# INTENTO DE SUICIDIO

Semana epidemiológica 1 a 30 Cartagena, 2024



**311**

No de casos

## Ficha técnica

Este informe corresponde a la información reportada al Sistema de Vigilancia en Salud Pública -SIVIGILA- durante la vigencia 2024.

Los datos fueron recolectados por las Unidades Primarias Generadoras de Datos -UPGD- y Unidades Informadoras -UI- de las direcciones locales de salud. La información fue digitada y notificada en el aplicativo Sivigila para su reporte semanal al INS.

El plan de análisis incluyó la descripción de los casos en términos de persona, tiempo y lugar, con el uso de medidas de frecuencia y proporciones. Se realizó análisis diferencial de los casos por sexo, grupo de edad, pertenencia étnica, poblaciones especiales y se describió el comportamiento de otras variables de interés para el evento.

Las tasas de incidencia se calcularon con base en el total de casos notificados y las proyecciones de población del DANE para el año respectivo.

*Tomado. Informe de evento, Intento de suicidio. INS*

**PROGRAMA DE VIGILANCIA EN SALUD PÚBLICA  
DEPARTAMENTO ADMINISTRATIVO DISTRICTAL DE  
SALUD DADIS**



**ALEX ALBERTO TEJADA NÚÑEZ**  
Director DADIS

**MÓNICA JURADO MÁRQUEZ**  
Directora Operativa

**EVA MASIEL PÉREZ TORRES**  
Líder Programa de Vigilancia en Salud Pública



Elaborado por  
**ROSSANA COGOLLO OSPINO**  
Contratista, Referente Evento Intento de Suicidio  
rcogollo.vspdadis@gmail.com

