

# INFORME DE EVENTO



# EVENTO RUBEOLA CONGENITA

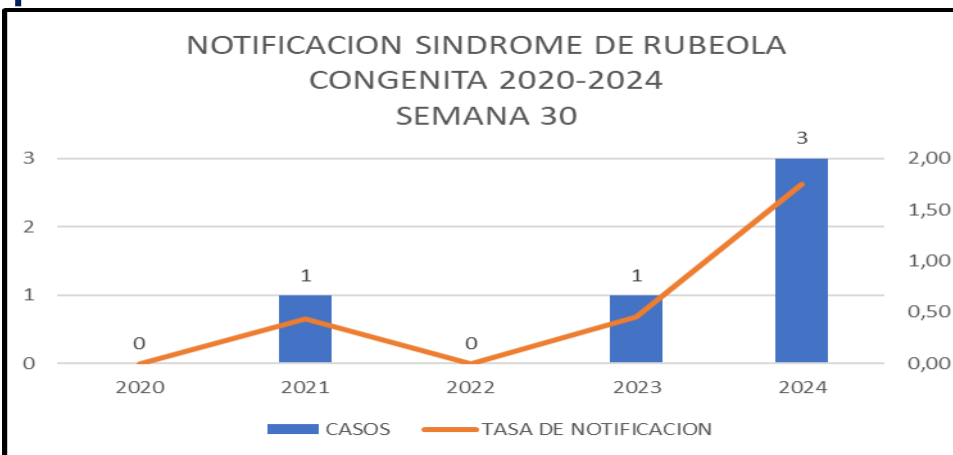
## Semana 30 – Cartagena de Indias 2024



3

No. de casos

Hasta la semana 30 se notifica 3 casos de síndrome de rubeola congénita con residencia y procedencia nacional



### Comportamiento de la notificación de Síndrome Rubeola Congénita semana 30 Cartagena de Indias 2020-2024

AÑO	CASOS	TASA DE NOTIFICACION
2020	0	0,00
2021	1	0,44
2022	0	0,00
2023	1	0,45
2024	3	1,75

### COMO SE COMPORTA EL EVENTO

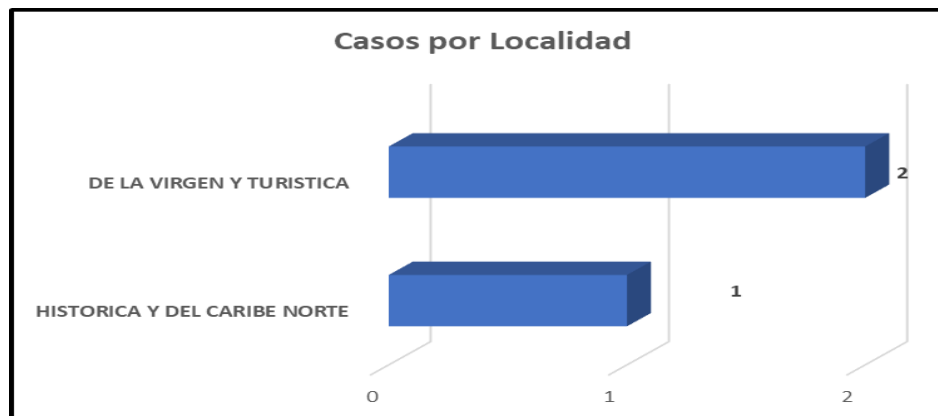
Contra SE 30 2020  
0 casos:

Contra SE 30 2021  
1 caso

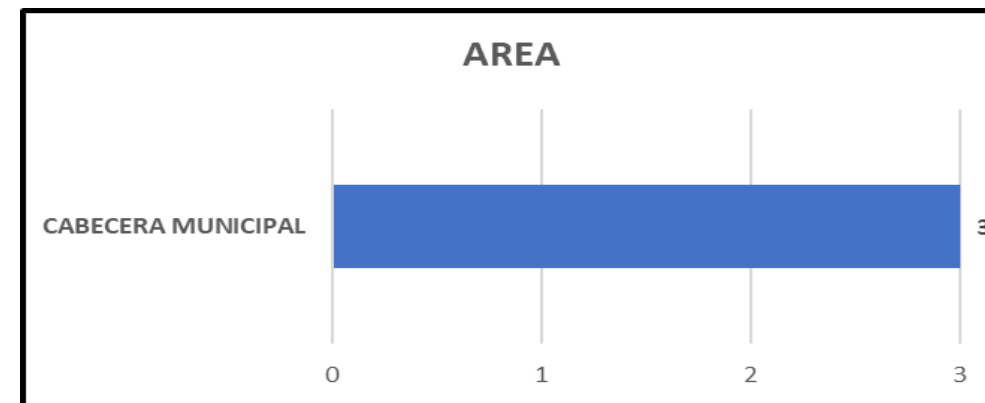
Contra SE 30 2022  
0 casos

Contra SE 30 2023  
1 caso

### CASOS POR LOCALIDAD



### AREA



# Comportamiento variables de interés



Régimen de afiliación  
al SGSSS

Contributivo : 34%  
Subsidiado: 66%



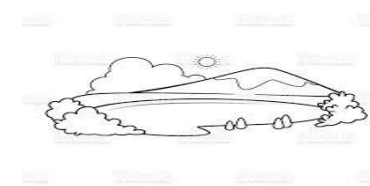
Nacionalidad

Colombiano : 100%



Pertenencia Étnica

Otros : 100%



Casos por Estrato

Estrato 5 : 33.3%  
Estrato 2 : 33.3%  
Estrato 1 : 33.3%

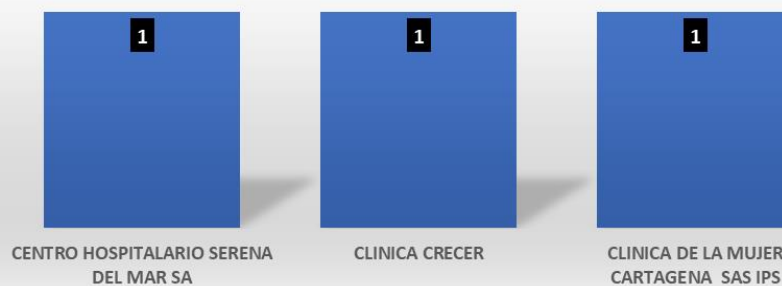
## CASOS POR EAPB

### EAPB DE NOTIFICACION



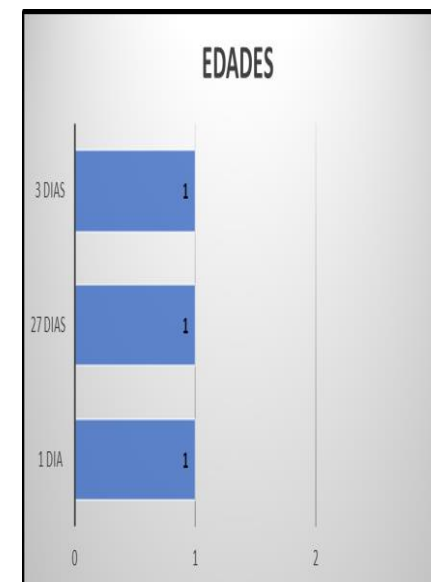
## CASOS POR UPGD

### UPGD DE NOTIFICACION



E  
D  
A  
D

### EDADES



**INDICADORES 1,75**

Tasa de la **notificación** de rubeola congénita casos por 10.000 nacidos vivos (Dato DANE 2024)

## INDICADORES PARA LA VIGILANCIA DE RUBEOLA CONGENITA

### INDICADORES DE PROCESO

- **Tasa de notificación de casos sospechosos de síndrome rubéola congénita notificados al Sivigila** : Para el año 2024 en el distrito de Cartagena se ha notificado 1,75 casos de rubeola congénita por 10.000 nacidos vivos
- **Porcentaje de casos sospechosos con muestra de suero y muestra para detección viral**: Total de casos notificados, que tuvieron muestras de laboratorio. A semana 30 el 100% de los casos notificados presentan muestras. Resultados un caso negativo, dos casos en espera de resultados

## Metodología

Se realiza análisis periódico de Rubéola congénita, conforme lo establecen los lineamientos nacionales para la Vigilancia en Salud Pública vigentes. El número total de casos corresponde a los casos notificados procedentes y residentes de Colombia, y a partir de éste se hace el análisis de las variables de interés.

Para los indicadores se trabaja proyecciones de población DANE 2024 post Covid-19.



**DADXS**

**PROGRAMA DE VIGILANCIA EN SALUD PÚBLICA  
DEPARTAMENTO ADMINISTRATIVO DISTRITAL DE SALUD DADIS**

**ALEX ALBERTO TEJADA NUÑEZ**  
Director DADIS

**MONICA JURADO MARQUEZ**  
Directora operativa de salud pública

**EVA MASIEL PEREZ TORRES**  
Líder programa de vigilancia en salud pública

ELABORADO POR  
**MAGNOLIA DOVALE CABARCAS**  
Bacteriologa-Epidemiologa VSP  
Referente inmunoprevenibles

**DADXS**

