

INFORME DE EVENTO



COMO SE COMPORTA EL EVENTO

Contra SE 31 2020
233 casos

Contra SE 31 2021
194 casos

Contra SE 31 2022
187 casos

Contra SE 31 2023
505 casos

EVENTO VARICELA

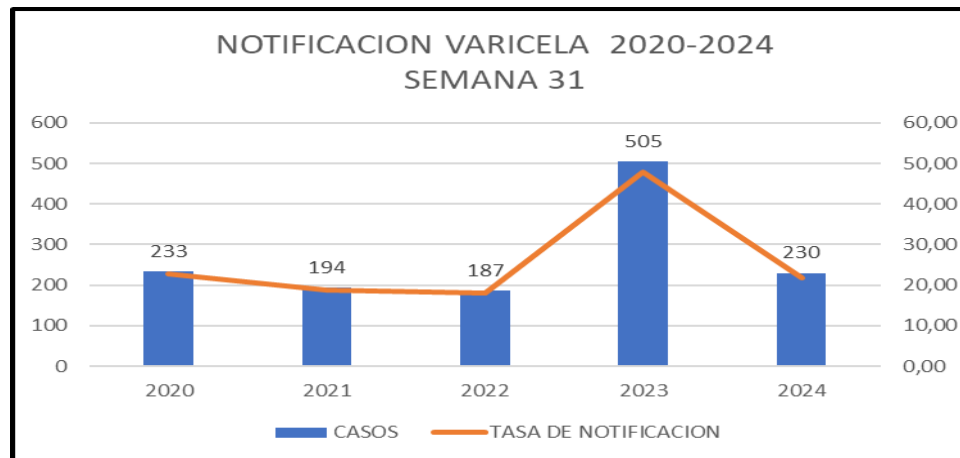
Semana 31 – Cartagena de Indias 2024



230

No. de casos

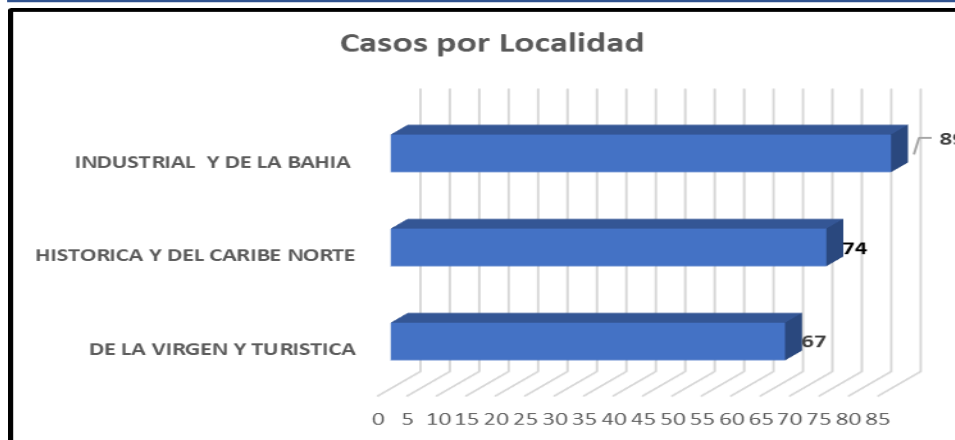
Hasta la semana 31 se notifican 230 casos de Varicela en el distrito de Cartagena de Indias



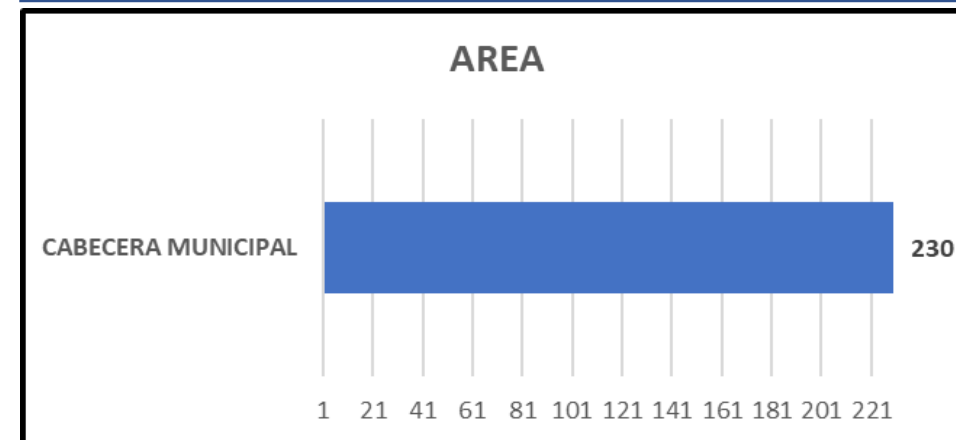
Comportamiento de la notificación de Varicela Semana 31 Cartagena de Indias 2020-2024

AÑO	CASOS	TASA DE NOTIFICACION
2020	233	22,90
2021	194	18,80
2022	187	17,93
2023	505	48,00
2024	230	21,71

CASOS POR LOCALIDAD



AREA



Comportamiento variables de interés



Régimen de afiliación al SGSSS

Subsidiado : 21,3%
 Contributivo 74,3%
 Particular: 1,8%
 Especial: 2,6%



Nacionalidad

Colombiano : 99,1%
 Migrante Ven : 0.9%



Pertenencia Étnica

Otros : 91,2%
 Negro/mulato afrocolombiano 6,9%
 Raizal : 1,9%

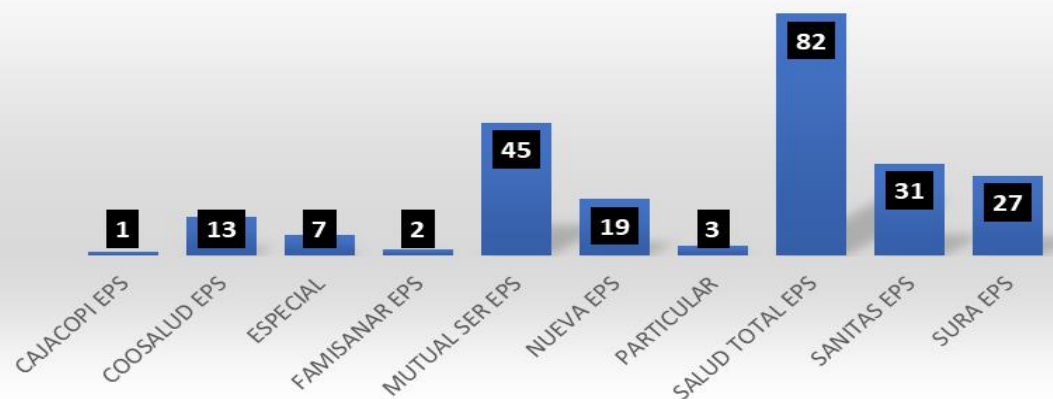


Casos por Estrato

Estrato 6 : 1,4%
 Estrato 5: 0,8%
 Estrato 4: 3,9%
 Estrato 3: 16,5%
 Estrato 2 : 43,4%
 Estrato 1 : 33,9%


CASOS POR EAPB

EAPB DE NOTIFICACION



CASOS POR UPGD

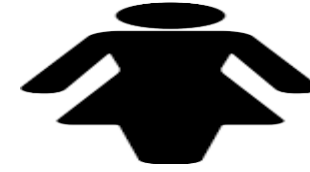
UPGD DE NOTIFICACION



Comportamiento variables de interés

CASOS POR RANGO DE EDAD

EDADES



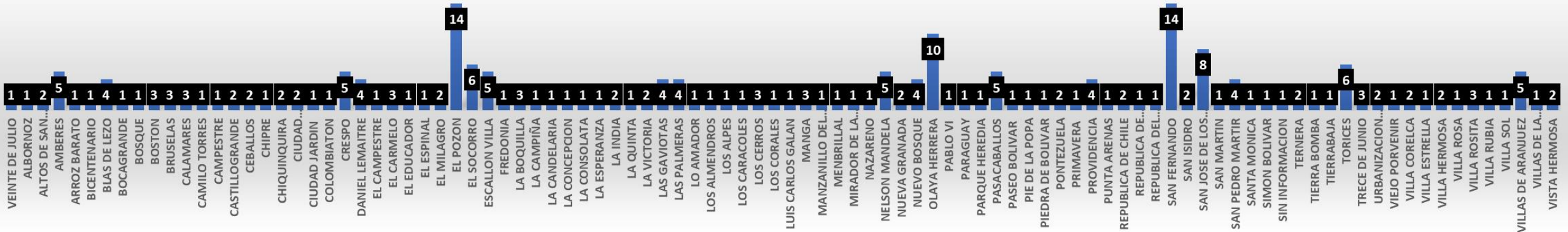
55,3%



44,7%

CASOS POR BARRIOS

Casos por Barrio



INDICADORES 21,7

Incidencia de Varicela casos por 100.000 habitantes

INDICADORES PARA LA VIGILANCIA DE VARICELA

INDICADORES DE PROCESO

- **Incidencia de Varicela en población general** : Hasta semana epidemiológica 31 del año 2024 en el distrito de Cartagena se confirmaron 21,7 casos de varicela por 100.000 habitantes
- **Brotos con investigación de campo** Hasta la semana 31 del año 2024 se reportan 4 brotes de varicela con investigación de campo. De instituciones educativas.

BROTOS CERRADOS

Metodología

Se realiza análisis periódico de la notificación de Varicela, conforme lo establecen los lineamientos nacionales para la Vigilancia en Salud Pública vigentes. El número total de casos corresponde a los casos notificados procedentes y residentes de Colombia, y a partir de éste se hace el análisis de las variables de interés.

Para los indicadores se trabaja proyecciones de población DANE 2024 post Covid-19



DADXS

**PROGRAMA DE VIGILANCIA EN SALUD PÚBLICA
DEPARTAMENTO ADMINISTRATIVO DISTRITAL DE SALUD DADIS**

ALEX ALBERTO TEJADA NUÑEZ

Director DADIS

MONICA JURADO MARQUEZ

Directora Operativa de Salud Publica

EVA MASIEL PEREZ TORRES

Líder programa de vigilancia en salud pública

ELABORADO POR

MAGNOLIA DOVALE CABARCAS

Bacteriologa-Epidemiologa VSP

Referente inmunoprevenibles

DADXS

