

# INFORME DE EVENTO



## COMO SE COMPORTA EL EVENTO

Contra SE 32 2020  
234 casos

Contra SE 32 2021  
233 casos

Contra SE 32 2022  
190 casos

Contra SE 32 2023  
537 casos

# EVENTO VARICELA

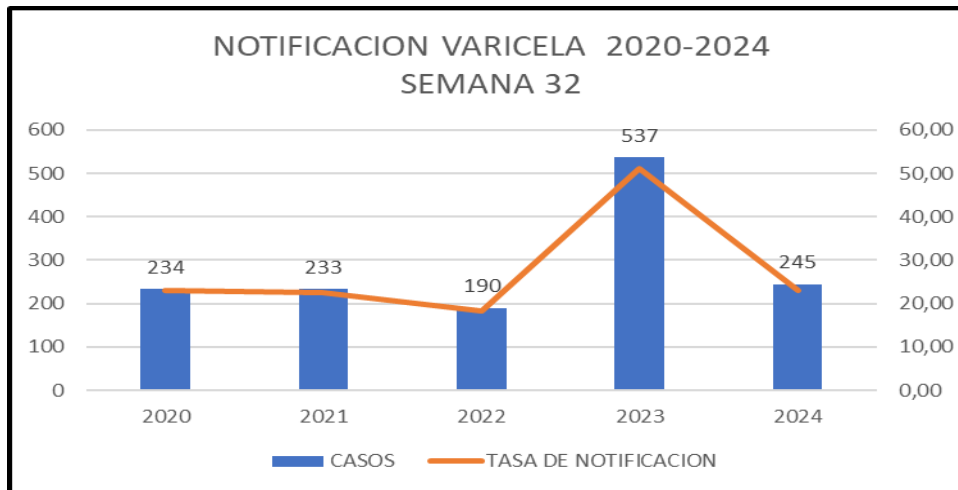
## Semana 32 – Cartagena de Indias 2024



# 245

No. de casos

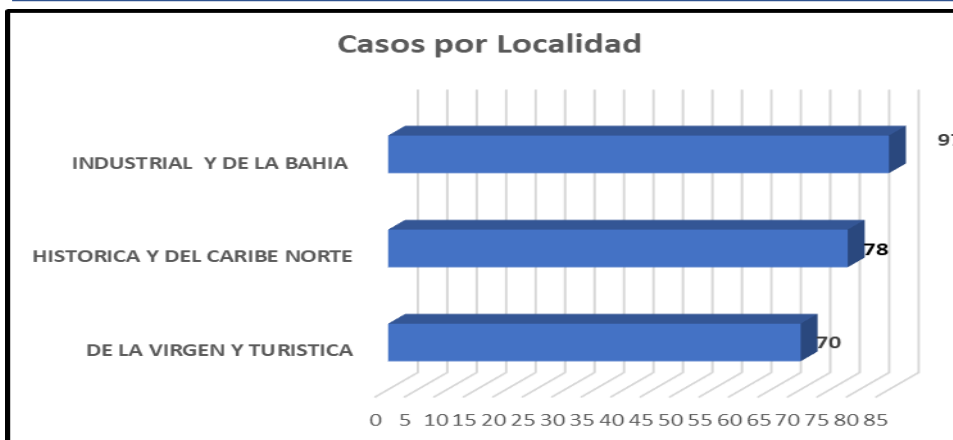
Hasta la semana 32 se notifican 245 casos de Varicela en el distrito de Cartagena de Indias



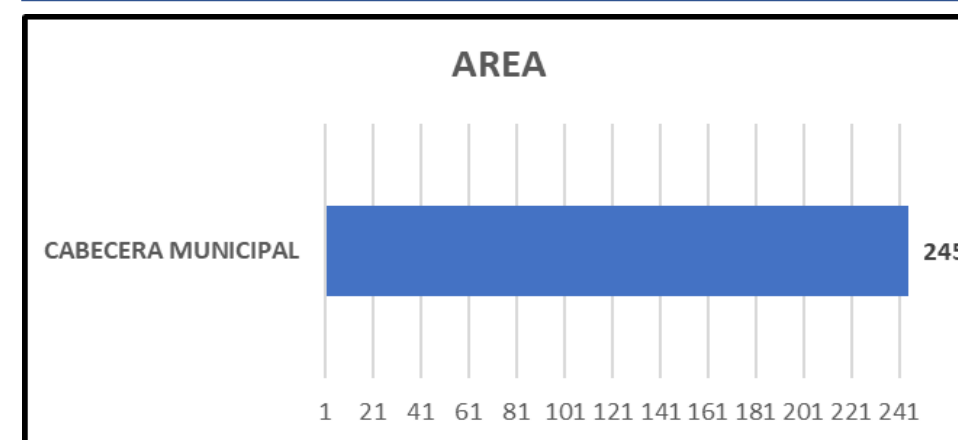
## Comportamiento de la notificación de Varicela Semana 32 Cartagena de Indias 2020-2024

AÑO	CASOS	TASA DE NOTIFICACION
2020	234	22,99
2021	233	22,57
2022	190	18,21
2023	537	51,04
2024	245	23,12

## CASOS POR LOCALIDAD



## AREA



# Comportamiento variables de interés



## Régimen de afiliación al SGSSS

Subsidiado : 22,0%  
 Contributivo 73,0%  
 Particular: 2,2%  
 Especial: 2,8%



## Nacionalidad

Colombiano : 99,1%  
 Migrante Ven : 0.9%



## Pertenencia Étnica

Otros : 92,6%  
 Negro/mulato afrocolombiano 6,5%  
 Raizal : 0,9%

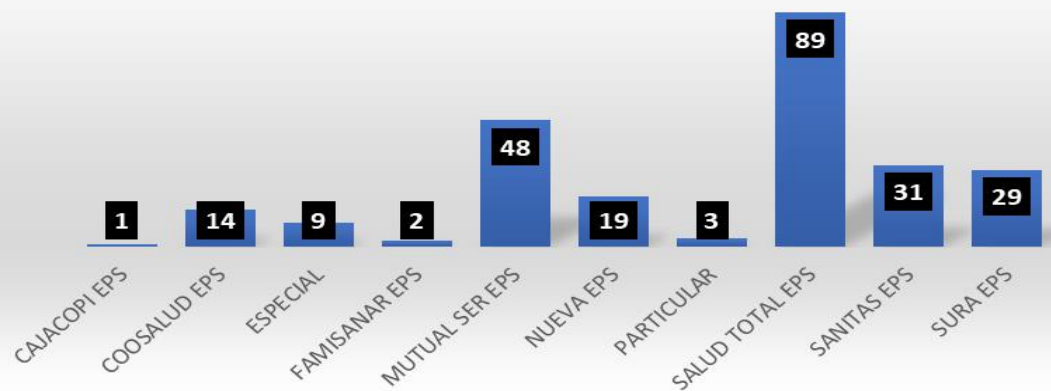


## Casos por Estrato

Estrato 6 : 1,2%  
 Estrato 5: 1,1%  
 Estrato 4: 3,6%  
 Estrato 3: 17,9%  
 Estrato 2 : 43,6%  
 Estrato 1 : 32,6%


## CASOS POR EAPB

### EAPB DE NOTIFICACION



## CASOS POR UPGD

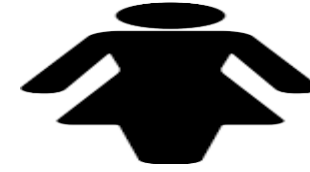
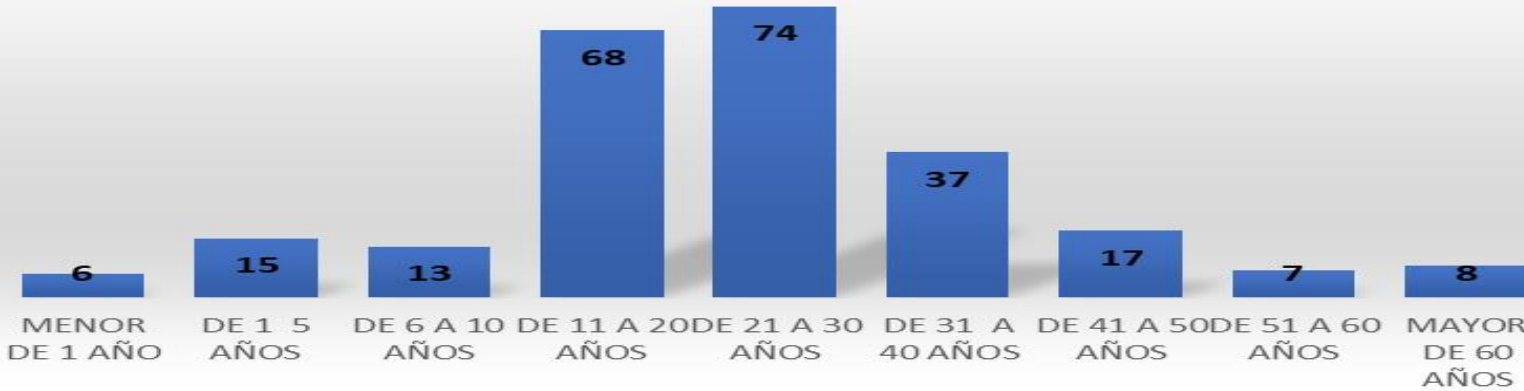
### UPGD DE NOTIFICACION



# Comportamiento variables de interés

## CASOS POR RANGO DE EDAD

### EDADES



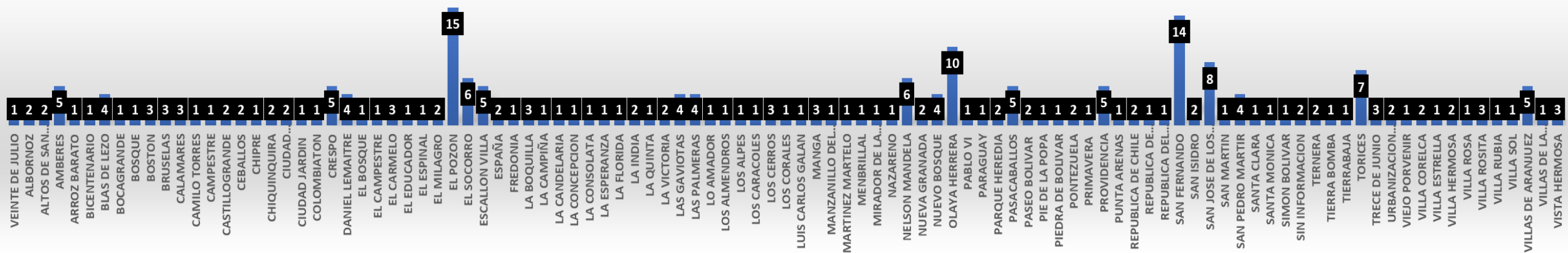
55,5%



44,5%

## CASOS POR BARRIOS

### Casos por Barrio



**INDICADORES 23,12**

Incidencia de Varicela casos por 100.000 habitantes

## INDICADORES PARA LA VIGILANCIA DE VARICELA

### INDICADORES DE PROCESO

- **Incidencia de Varicela en población general** : Hasta semana epidemiológica 32 del año 2024 en el distrito de Cartagena se confirmaron 23,12 casos de varicela por 100.000 habitantes
- **Brotos con investigación de campo** Hasta la semana 32 del año 2024 se reportan 4 brotes de varicela con investigación de campo. De instituciones educativas.

**BROTOS CERRADOS**

## **Metodología**

Se realiza análisis periódico de la notificación de Varicela, conforme lo establecen los lineamientos nacionales para la Vigilancia en Salud Pública vigentes. El número total de casos corresponde a los casos notificados procedentes y residentes de Colombia, y a partir de éste se hace el análisis de las variables de interés.

Para los indicadores se trabaja proyecciones de población DANE 2024 post Covid-19



**DADXS**

**PROGRAMA DE VIGILANCIA EN SALUD PÚBLICA  
DEPARTAMENTO ADMINISTRATIVO DISTRITAL DE SALUD DADIS**

**ALEX ALBERTO TEJADA NUÑEZ**

Director DADIS

**MONICA JURADO MARQUEZ**

Directora Operativa de Salud Publica

**EVA MASIEL PEREZ TORRES**

Líder programa de vigilancia en salud pública

ELABORADO POR

**MAGNOLIA DOVALE CABARCAS**

Bacteriologa-Epidemiologa VSP

Referente inmunoprevenibles

**DADXS**

