

# MORBILIDAD MATERNA EXTREMA (MME)

## Semana epidemiológica 33 de 2024



**708**  
No. de casos



### 1. Comportamiento de la notificación

Hasta la semana epidemiológica 33 de 2024, en el distrito de Cartagena, se han notificado al subsistema de vigilancia en salud pública (SIVIGILA) 1042 casos de morbilidad materna extrema. Después del proceso de depuración de datos, del total de casos notificados, 708 casos corresponden a mujeres residentes en el distrito, presentando un aumento del 2,3 % en el número de casos respecto al mismo periodo el año anterior.

### 2. Razón de morbilidad materna extrema

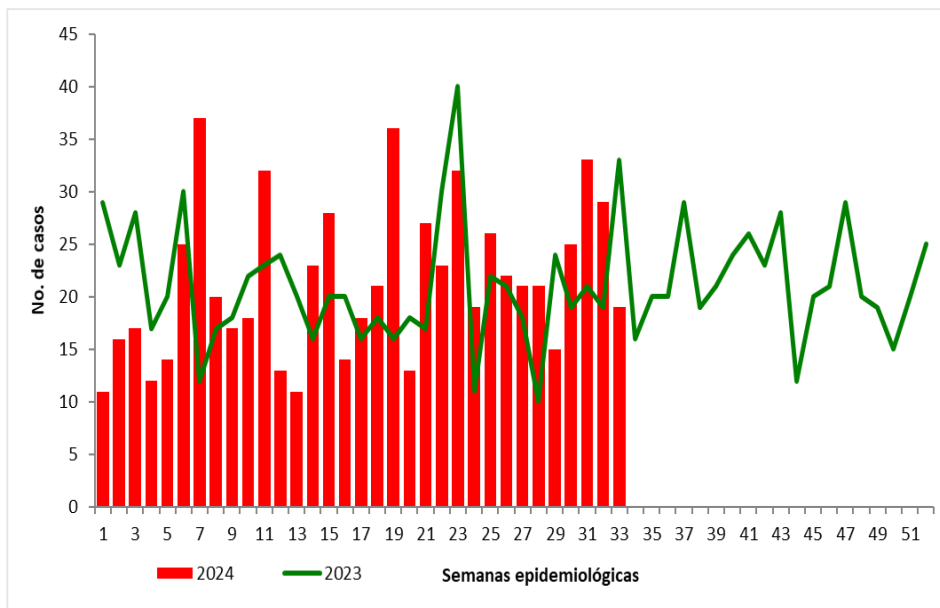
La razón preliminar de morbilidad materna extrema hasta semana epidemiológica 33 de 2024 fue de 94,7 casos por 1 000 nacidos vivos.

### COMO SE COMPORTA EL EVENTO

SE33 – 2024: 708

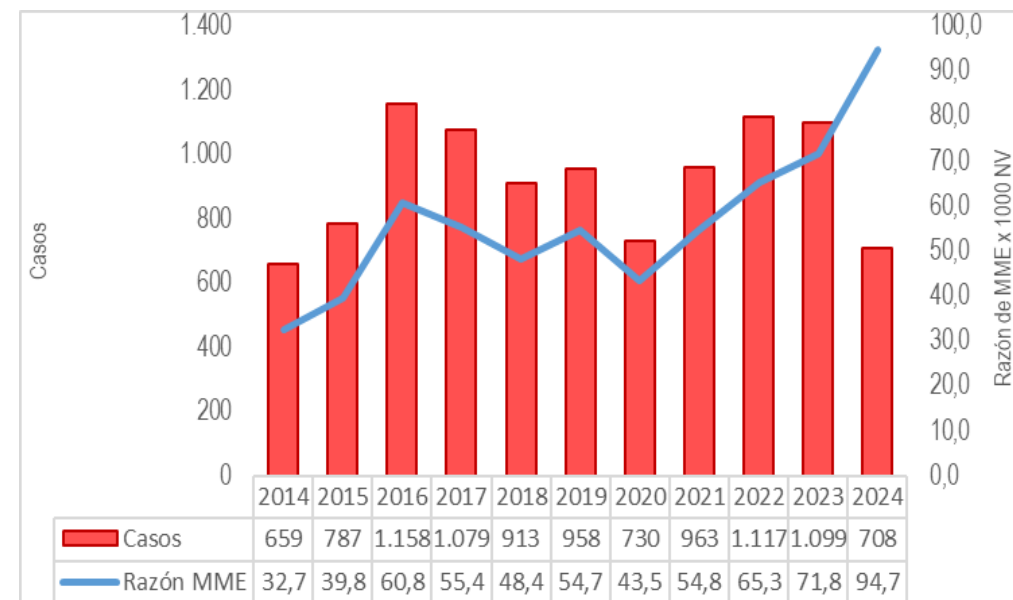
SE33 – 2023: 692

Figura 1. Comportamiento de la notificación de MME, Cartagena SE33 de 2024



Fuente: Sivigila Cartagena 2023 - 2024

Figura 2. Razón de MME, Cartagena 2014 – SE33 de 2024



Fuente: Sivigila Cartagena 2014 - 2024. DANE 2014 – 2022. RUAF 2024

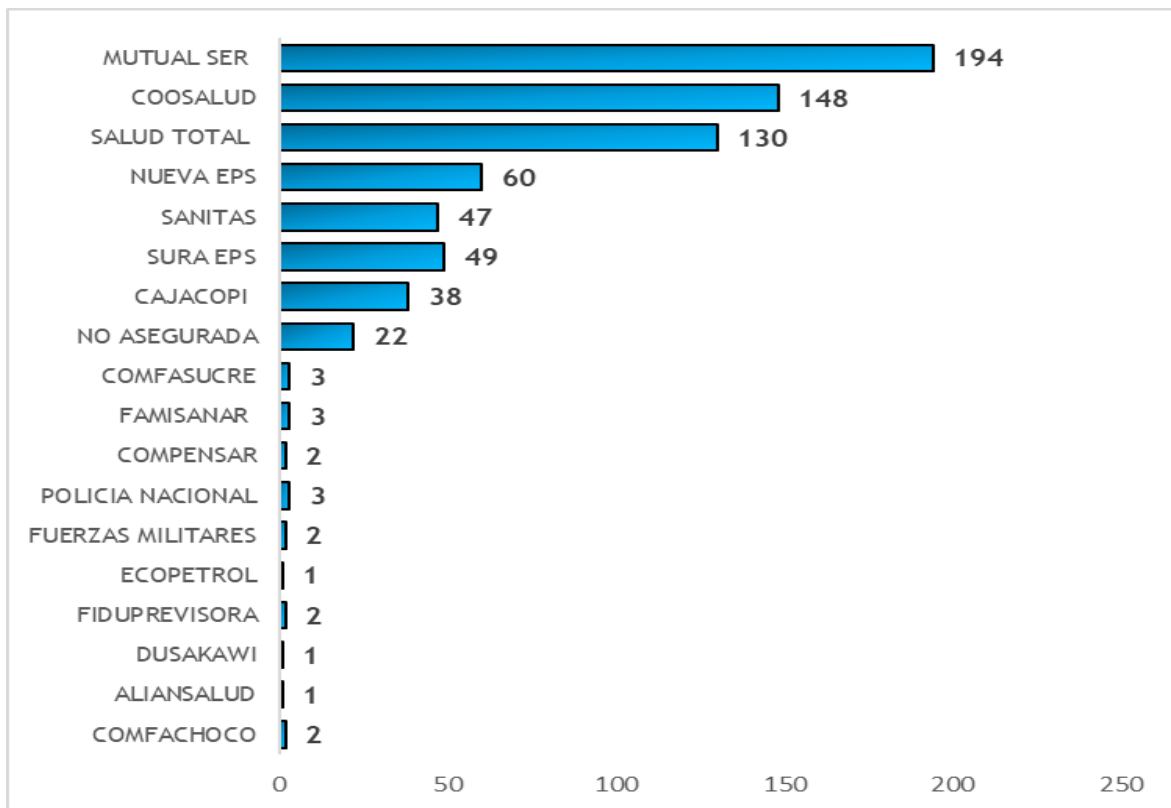
# MORBILIDAD MATERNA EXTREMA (MME)

## Semana epidemiológica 33 de 2024

### 3. Casos de morbilidad materna extrema según EAPB

De acuerdo a la distribución de los casos por EAPB, Mutual Ser (27,4 %), Coosalud (20,9 %) y Salud Total (18,4 %) aportan el mayor número de casos de MME en el distrito.

Figura 3. Casos de MME según EAPB, Cartagena SE33 de 2024

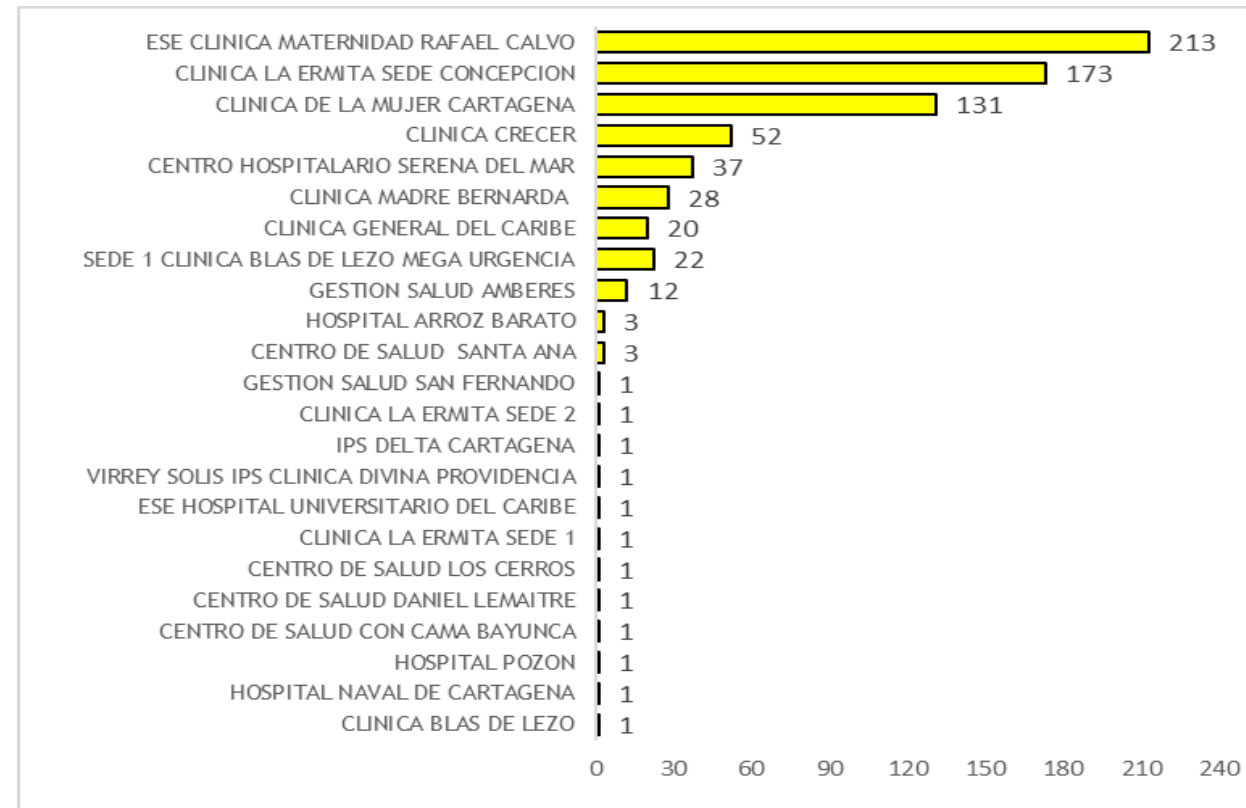


Fuente: Sivigila Cartagena 2024

### 4. Casos de morbilidad materna extrema según UPGD

De acuerdo a la distribución de los casos por UPGD, hasta semana epidemiológica 33 Clínica Maternidad Rafael Calvo, Clínica La Ermita Concepción y Clínica de La Mujer son las UPGD que mayor número de casos de MME han notificado.

Figura 4. Casos de MME según UPGD, Cartagena SE33 de 2024



Fuente: Sivigila Cartagena 2024.

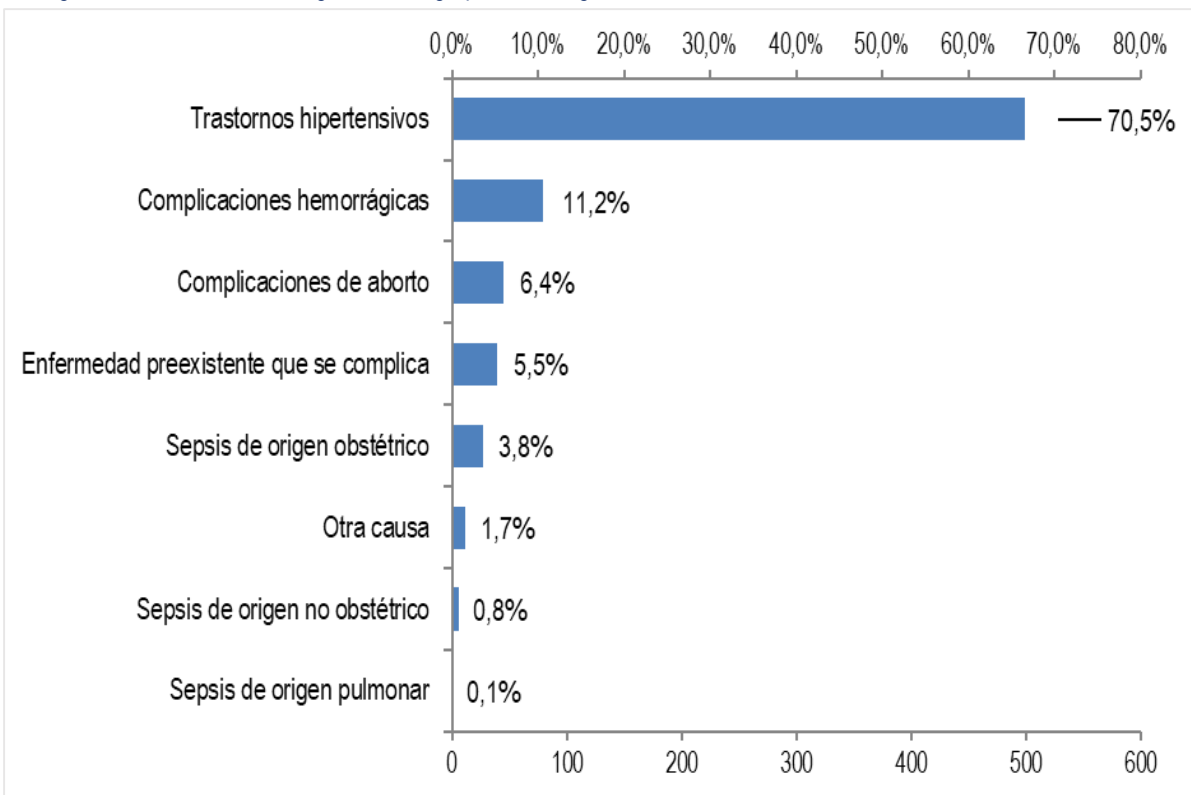
# MORBILIDAD MATERNA EXTREMA (MME)

## Semana epidemiológica 33 de 2024

### 5. Casos de morbilidad materna extrema según causa agrupada

Al realizar el análisis de morbilidad materna extrema por causas agrupadas, se observa que la causa más frecuente son los trastornos hipertensivos (499 casos) seguido de las complicaciones hemorrágicas (79 casos).

Figura 5. Casos de MME según causa agrupada, Cartagena SE33 de 2024

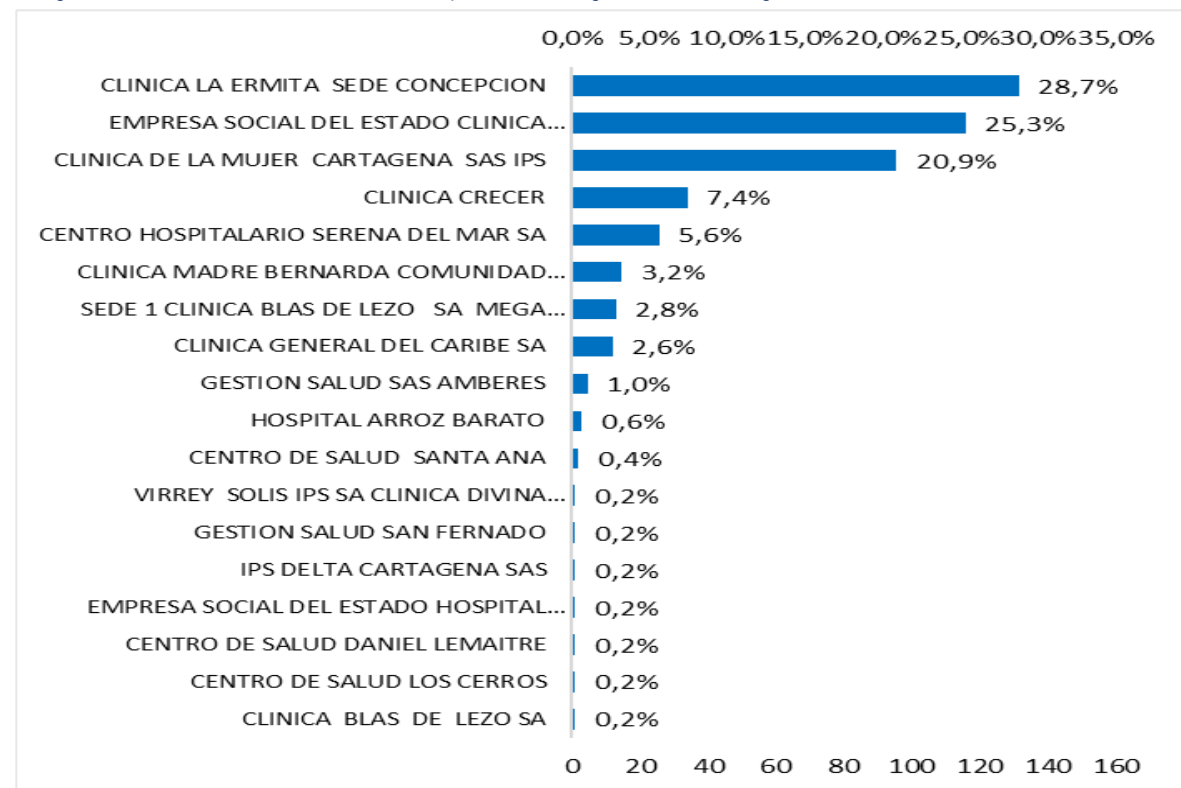


Fuente: Sivigila Cartagena 2024.

### 6. Distribución de casos de MME con trastornos hipertensivos según UPGD

Las UPGDs que notificaron mayor proporción de casos de morbilidad materna extrema con trastornos hipertensivos son: Clínica La Ermita Concepción (143 casos), Clínica Maternidad Rafael Calvo (126 casos), Clínica de La Mujer (104 casos) y Centro Médico Crecer (37 casos).

Figura 6. Casos de MME con trastornos hipertensivos según UPGD, Cartagena SE33 de 2024



Fuente: Sivigila Cartagena 2024.

# MORBILIDAD MATERNA EXTREMA (MME)

## Semana epidemiológica 33 de 2024

Tabla1. Indicadores de morbilidad materna extrema , Cartagena SE33 de 2024

|   |                       |
|---|-----------------------|
| <b>Oportunidad de notificación inmediata de casos de Morbilidad Materna Extrema</b> | <b>76,3%</b>          |
| Número de casos de MME notificados en las primeras 24 horas de inicio de síntomas   | 795                   |
| Total de casos de morbilidad materna extrema notificados al Sivigila                | 1.042                 |
| <b>Razón de morbilidad materna extrema</b>  | <b>94,7 x 1000 NV</b> |
| Número de casos de morbilidad materna extrema                                       | 708                   |
| Número de nacidos vivos en el periodo   | 7.476                 |
| <b>Índice de mortalidad perinatal por MME</b>                                       | <b>4</b>              |
| Número de muertes perinatales   | 25                    |
| Número de casos de morbilidad materna extrema                                       | 708                   |
| <b>Porcentaje de casos con tres o más criterios de inclusión</b>                    | <b>19,0%</b>          |
| Número de casos de MME con tres o más criterios de inclusión                        | 134                   |
| Número de casos de morbilidad materna extrema                                       | 706                   |

# MORBILIDAD MATERNA EXTREMA (MME)

## Semana epidemiológica 33 de 2024

Figura 7. Oportunidad en la notificación de casos de MME según UPGD, Cartagena SE33 de 2024

| UPGD  | Oportunos | Total notificados | % Oportunos | Desempeño  |
|---|-----------|-------------------|-------------|------------|
| PROFAMILIA                                  | 1         | 1                 | 100,0       | Bueno      |
| CENTRO DE SALUD SANTA ANA                   | 5         | 5                 | 100,0       | Bueno      |
| CENTRO DE SALUD BARU                        | 1         | 1                 | 100,0       | Bueno      |
| CENTRO DE SALUD CON CAMA BAYUNCA            | 1         | 1                 | 100,0       | Bueno      |
| CENTRO DE SALUD CON CAMA LA ESPERANZA       | 2         | 2                 | 100,0       | Bueno      |
| CENTRO DE SALUD CON CAMA OLAYA HERRERA      | 1         | 1                 | 100,0       | Bueno      |
| CENTRO DE SALUD CON CAMA PASACABALLOS       | 1         | 1                 | 100,0       | Bueno      |
| CENTRO DE SALUD DANIEL LEMAITRE             | 1         | 1                 | 100,0       | Bueno      |
| CENTRO DE SALUD LOS CERROS                  | 1         | 1                 | 100,0       | Bueno      |
| CLINICA BLAS DE LEZO                        | 1         | 1                 | 100,0       | Bueno      |
| CLINICA LA ERMITA SEDE 2                    | 1         | 1                 | 100,0       | Bueno      |
| ESE HOSPITAL UNIVERSITARIO DEL CARIBE       | 2         | 2                 | 100,0       | Bueno      |
| GESTION SALUD SAN FERNANDO                  | 1         | 1                 | 100,0       | Bueno      |
| HOSPITAL ARROZ BARATO                       | 6         | 6                 | 100,0       | Bueno      |
| HOSPITAL POZON                              | 2         | 2                 | 100,0       | Bueno      |
| VIRREY SOLIS IPS CLINICA DIVINA PROVIDENCIA | 1         | 1                 | 100,0       | Bueno      |
| CLINICA LA ERMITA SEDE CONCEPCION           | 187       | 193               | 96,9        | Bueno      |
| SEDE 1 CLINICA BLAS DE LEZO MEGA URGENCIA   | 31        | 32                | 96,9        | Bueno      |
| GESTION SALUD AMBERES                       | 23        | 24                | 95,8        | Bueno      |
| CENTRO HOSPITALARIO SERENA DEL MAR          | 40        | 45                | 88,9        | Regular    |
| CLINICA GENERAL DEL CARIBE                  | 30        | 34                | 88,2        | Regular    |
| CLINICA DE LA MUJER CARTAGENA               | 129       | 172               | 75,0        | Regular    |
| CLINICA CRECER                              | 80        | 108               | 74,1        | Regular    |
| CLINICA MADRE BERNARDA                      | 27        | 38                | 71,1        | Regular    |
| ESE CLINICA MATERNIDAD RAFAEL CALVO         | 220       | 365               | 60,3        | Deficiente |
| CLINICA LA ERMITA SEDE 1                    | 0         | 1                 | 0,0         | Deficiente |
| HOSPITAL NAVAL DE CARTAGENA                 | 0         | 1                 | 0,0         | Deficiente |
| IPS DELTA CARTAGENA                         | 0         | 1                 | 0,0         | Deficiente |

Fuente: Sivigila Cartagena 2024.

### 8. Casos de MME con tres o más criterios de inclusión por UPGD

El índice de severidad de casos de MME se observó en Clínica Blas de Lezo, Hospital Naval y Gestión Salud. Por número de casos, las UPGD que notificaron más casos severos de MME fueron: Clínica Maternidad Rafael Calvo, Clínica La Ermita Concepción y Clínica de la Mujer.

Figura 8. Casos de MME con tres o más criterios de inclusión según UPGD, Cartagena SE33 de 2024

| UPGD                                      | Casos de MME con tres o más criterios de inclusión | N° casos de MME | Índice |
|---|--|-----------------|--------|
| CLÍNICA BLAS DE LEZO                      | 1  | 1               | 100,0  |
| HOSPITAL NAVAL DE CARTAGENA               | 1  | 1               | 100,0  |
| GESTION SALUD AMBERES                     | 6  | 12              | 50,0   |
| CLINICA DE LA MUJER CARTAGENA             | 37   | 131             | 28,2   |
| SEDE 1 CLINICA BLAS DE LEZO MEGA URGENCIA | 6  | 22              | 27,3   |
| ESE CLINICA MATERNIDAD RAFAEL CALVO       | 51   | 213             | 23,9   |
| CLINICA LA ERMITA SEDE CONCEPCION         | 23   | 173             | 13,3   |
| CLINICA CRECER                            | 4  | 52              | 7,7    |
| CLINICA MADRE BERNARDA                    | 2  | 28              | 7,1    |
| CENTRO HOSPITALARIO SERENA DEL MAR        | 2  | 37              | 5,4    |
| CLINICA GENERAL DEL CARIBE                | 1  | 20              | 5,0    |

Fuente: Sivigila Cartagena 2024.

# MORBILIDAD MATERNA EXTREMA (MME)

## Semana epidemiológica 33 de 2024

### Distribución de casos de MME según características sociales y demográficas

| Variable             | Categoría          | Casos | %     |
|----------------------|--------------------|-------|-------|
| Grupos de edad       | 10 a 14 años       | 3     | 0,4%  |
|                      | 15 a 19 años       | 95    | 13,4% |
|                      | 20 a 24 años       | 169   | 23,9% |
|                      | 25 a 29 años       | 162   | 22,9% |
|                      | 30 a 34 años       | 143   | 20,2% |
|                      | 35 a 39 años       | 98    | 13,8% |
|                      | 40 y más años      | 38    | 5,4%  |
| Tipo de régimen      | Subsidiado         | 429   | 60,6% |
|                      | Contributivo       | 249   | 35,2% |
|                      | No asegurado       | 22    | 3,1%  |
|                      | Excepción          | 5     | 0,7%  |
|                      | Indeterminado      | 0     | 0,0%  |
|                      | Especial           | 3     | 0,4%  |
| Pertenenencia étnica | Indígena           | 0     | 0,0%  |
|                      | Rom, Gitano        | 0     | 0,0%  |
|                      | Raizal             | 1     | 0,1%  |
|                      | Palenquero         | 0     | 0,0%  |
|                      | Afrocolombiano     | 14    | 2,0%  |
|                      | Otro               | 693   | 97,9% |
| Área                 | Cabecera municipal | 624   | 88,1% |
|                      | Centro poblado     | 84    | 11,9% |
|                      | Sin información    | 0     | 0,0%  |

De la virgen y turística



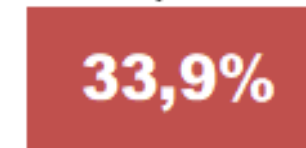
286 Casos

Histórica y del Caribe



182 Casos

Industrial y de la Bahía



240 Casos

### Distribución de casos de morbilidad materna extrema según nacionalidad

Colombiana

92,4%

(654 casos)

Venezolana

7,6 %

(54 casos)



**DADXS**

**DEPARTAMENTO ADMINISTRATIVO DISTRITAL DE  
SALUD DADIS**

**PROGRAMA DE VIGILANCIA EN SALUD PÚBLICA**

**ALEX ALBERTO TEJADA NUÑEZ**

Director DADIS

**MONICA JURADO MARQUEZ**

Director operativo de salud pública

**EVA MASIEL PEREZ TORRES**

Líder programa de vigilancia en salud pública

ELABORADO POR

**LYDIS PATRICIA ROMERO ARRIETA**

Profesional universitario