



# INTENTO DE SUICIDIO

Semana epidemiológica 1 a 34 Cartagena, 2024



## 362

No de casos

¿Cómo se comporta el evento?

**-10%**

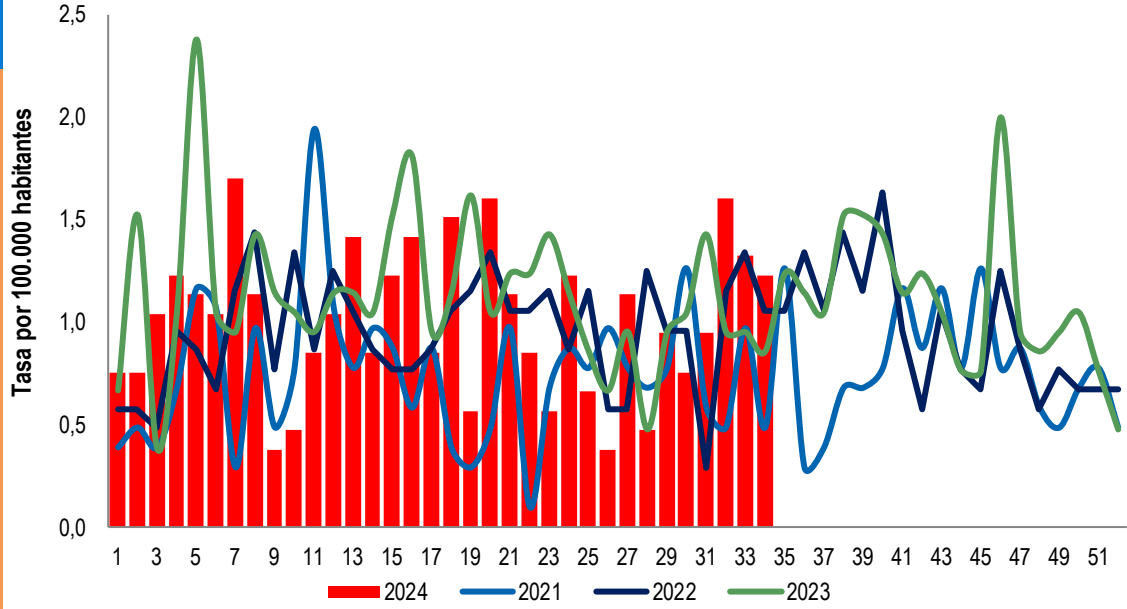
Comparado con el año 2023

Tasa de incidencia

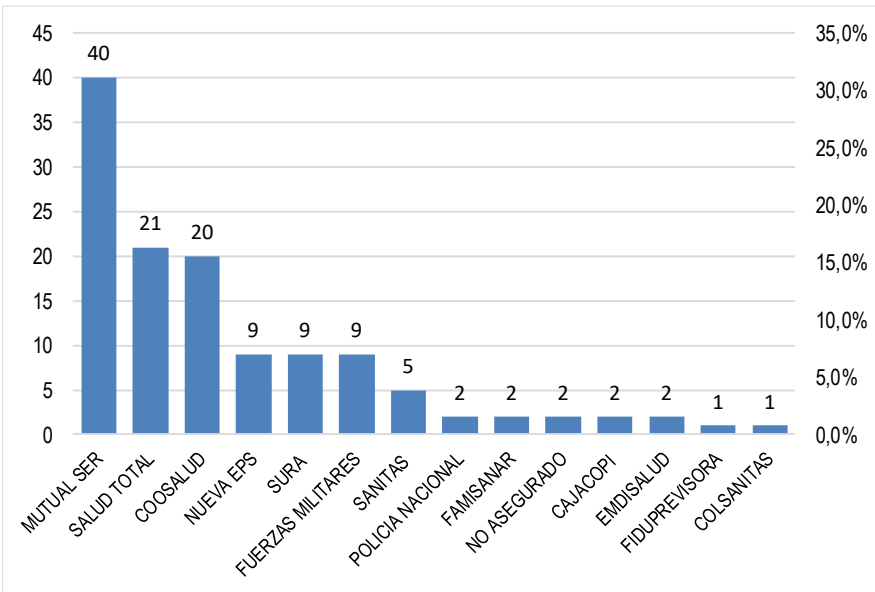
## 34,2

Casos por 100.000 habitantes

Tasa de incidencia del Intento de suicidio, Distrito de Cartagena, años 2021-2024

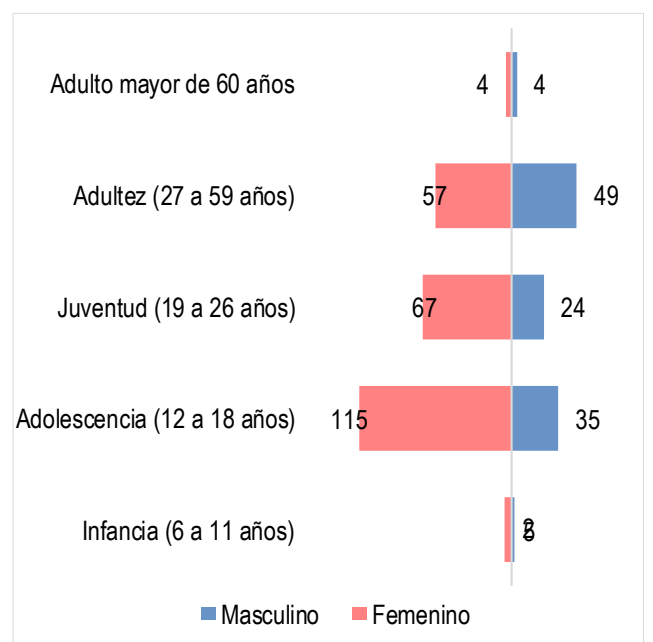


## Casos con intentos previos, según EAPB



Fuente: Sistema de Vigilancia en Salud Pública - Sivigila.

## Casos por ciclo vital y sexo



## Comportamiento Variables de interés



Hombres

**31,5%**

114 Casos



Mujeres

**68,5%**

248 Casos



Intentos previos

**34,5%**

125 Casos



15-19

Grupo de edad

**30,4%**

110 Casos



20-24

Grupo de edad

**19,1%**

69 Casos



Pertenencia étnica

**Indígena**  
**0,0%**

0 Casos



Gestantes

**1,1%**

4 Casos



Población privada de la libertad

**0,8%**

3 Casos

### Factores de riesgo

Factores de riesgo	Casos	%
Consumo de SPA	40	11,0%
Antecedentes Familiares de conducta suicida.	9	2,5%
Ideación suicida persistente	131	36,2%
Plan organizado de suicidio	51	14,1%
Antecedentes de violencia o abuso	16	4,4%
Abuso de alcohol	20	5,5%

### Principales Factores desencadenantes

Principales Factores desencadenantes	Casos	%
Conflictos con pareja o expareja	99	27,3%
Problemas económicos	36	9,9%
Escolar/Educativa	30	8,3%
Maltrato físico psicológico o sexual	18	5,0%

### Principales mecanismos del intento

Principales mecanismos del intento	Casos	%
Intoxicación	262	72,4%
Arma cortopunzante	68	18,8%
Ahorcamiento o asfixia	25	6,9%



**DADXS**



# INTENTO DE SUICIDIO

Semana epidemiológica 1 a 34 Cartagena, 2024



## 362

No de casos

## Mecanismo utilizado en los intentos de suicidio por sexo

Mecanismo utilizado	Femenino	Masculino	Total	%
Ahorcamiento o asfixia	8	17	25	6,9%
Elemento Cortopunzante	47	21	68	18,8%
Arma de Fuego	0	2	2	0,6%
Inmolación	0	1	1	0,3%
Lanzamiento al vacío	8	4	12	3,3%
Lanzamiento a vehículo	2	1	3	0,8%
Lanzamiento a cuerpo de agua	0	0	0	0,0%
Intoxicación	190	72	262	72,4%

Fuente. Sistema de Vigilancia en Salud Pública - Sivigila.

## Variación porcentual de casos y tasa de incidencia de intento de suicidio por año

Año	Casos	Var. Casos frente al año anterior	Tasa de incidencia por 100 mil hab.
2020	250	44,8%	24,6
2021	261	38,7%	25,3
2022	336	7,7%	32,2
2023	401	-9,7%	38,1
2024	362	-	34,2

Fuente. Sistema de Vigilancia en Salud Pública - Sivigila.

## UPGD notificadoras

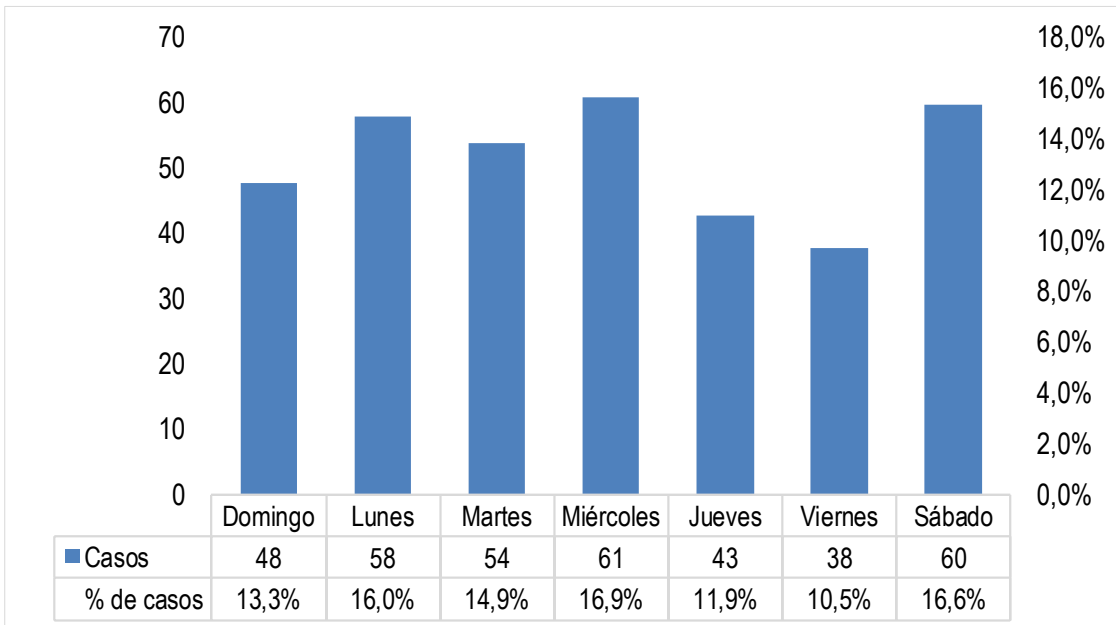
**27%** Del total de UPGD

**181**

**48 UPGD**

**362 Casos**

## Porcentaje de casos ocurridos por día de la semana



## Principales UPGD notificadoras

UPGD	Número de casos	% de casos
GESTION SALUD SASSAN FERNADO	41	11%
SEDE 1 CLINICA BLAS DE LEZO SA MEGA URGENCIA	29	8%
ASOCIACIÓN NIÑOS DE PAPEL	29	8%
CLINICA LA MISERICORDIA	27	8%
VIRREY SOLIS IPS SA CLINICA DVINA PROVIDENCIA	26	7%
HOSPITAL INFANTIL NAPOLEON FRANCO PAREJA	21	6%
CLINICA GENERAL DEL CARIBE SA	20	6%
CAMINOS IPS SAS	13	4%
CEMIC SAS	12	3%
CLINICA CARTAGENA DEL MAR	12	3%
SOCIEDAD CLINICA SAN JOSE DE TORICES	11	3%
HOSPITAL POZON	11	3%

Fuente. Sistema de Vigilancia en Salud Pública - Sivigila.





# INTENTO DE SUICIDIO

Semana epidemiológica 1 a 34 Cartagena, 2024



**362**

No de casos

## Casos por localidades y principales barrios, distrito de Cartagena, 2024

De la virgen y turística

**37,8%**

137 Casos

Histórica y del Caribe Norte

**24,6%**

89 Casos

Industrial y de la Bahía

**37,0%**

134 Casos

No registra

**0,6%**

2 Casos

Localidad	Barrios	Casos	%
DE LA VIRGEN Y TURISTICA	EL POZON	31	22,6%
	OLAYA HERRERA	25	18,2%
	BAYUNCA	9	6,6%
	VILLAS DE ARANJUEZ	7	5,1%
	BOSTON	5	3,6%
	LAS GAVIOTAS	5	3,6%
	LOS ALPES	5	3,6%
	LA ESPERANZA	4	2,9%
	LA MARIA	4	2,9%
	LA BOQUILLA	3	2,2%
	OTROS	39	28,5%
	<b>TOTAL</b>		<b>137</b>
HISTORICA Y DEL CARIBE NORTE	DANIEL LEMAITRE	6	6,7%
	ESCALLON VILLA	6	6,7%
	BOCAGRANDE	6	6,7%
	NUEVO BOSQUE	5	5,6%
	TORICES	5	5,6%
	LOS CALAMARES	4	4,5%
	ZARAGOCILLA	3	3,4%
	EL CABRERO	3	3,4%
	CANAPOTE	3	3,4%
	BRUSELAS	3	3,4%
	OTROS	45	50,6%
	<b>TOTAL</b>		<b>89</b>
INDUSTRIAL Y DE LA BAHIA	NELSON MANDELA	18	13,4%
	SAN FERNANDO	11	8,2%
	SAN JOSE DE LOS CAMPANOS	10	7,5%
	SAN PEDRO MARTIR	9	6,7%
	TERNERA	8	6,0%
	ARROZ BARATO	5	3,7%
	VILLA ROSITA	4	3,0%
	VISTA HERMOSA	4	3,0%
	CIUDADELA 2000	4	3,0%
	VEINTE DE JULIO	4	3,0%
	OTROS	57	42,5%
	<b>TOTAL</b>		<b>134</b>

Fuente. Sistema de Vigilancia en Salud Pública - SiviGila.

## Ruta de atención en salud mental

Trabajo social

**70,7%**

256 Casos

Psicología

**82,6%**

299 Casos

Psiquiatría

**96,4%**

349 Casos



**DADXS**



# INTENTO DE SUICIDIO

Semana epidemiológica 1 a 34 Cartagena, 2024



**362**

No de casos

## Ficha técnica

Este informe corresponde a la información reportada al Sistema de Vigilancia en Salud Pública -SIVIGILA- durante la vigencia 2024.

Los datos fueron recolectados por las Unidades Primarias Generadoras de Datos -UPGD- y Unidades Informadoras -UI- de las direcciones locales de salud. La información fue digitada y notificada en el aplicativo Sivigila para su reporte semanal al INS.

El plan de análisis incluyó la descripción de los casos en términos de persona, tiempo y lugar, con el uso de medidas de frecuencia y proporciones. Se realizó análisis diferencial de los casos por sexo, grupo de edad, pertenencia étnica, poblaciones especiales y se describió el comportamiento de otras variables de interés para el evento.

Las tasas de incidencia se calcularon con base en el total de casos notificados y las proyecciones de población del DANE para el año respectivo.

*Tomado. Informe de evento, Intento de suicidio. INS*

### PROGRAMA DE VIGILANCIA EN SALUD PÚBLICA DEPARTAMENTO ADMINISTRATIVO DISTRITAL DE SALUD DADIS



**ALEX ALBERTO TEJADA NÚÑEZ**  
Director DADIS

**MÓNICA JURADO MÁRQUEZ**  
Directora Operativa

**EVA MASIEL PÉREZ TORRES**  
Líder Programa de Vigilancia en Salud Pública



Elaborado por  
**ROSSANA COGOLLO OSPINO**  
Contratista, Referente Evento Intento de Suicidio  
rcogollo.vspdadis@gmail.com

