

INFORME DE EVENTO



COMO SE COMPORTA EL EVENTO

Contra SE 34 2020
233 casos

Contra SE 33 2021
293 casos

Contra SE 33 2022
219 casos

Contra SE 33 2023
593 casos

EVENTO VARICELA

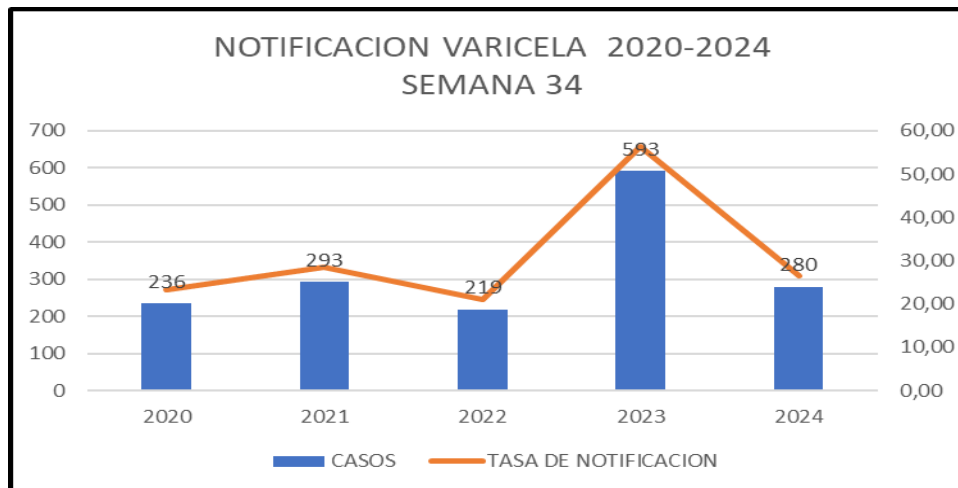
Semana 34 – Cartagena de Indias 2024



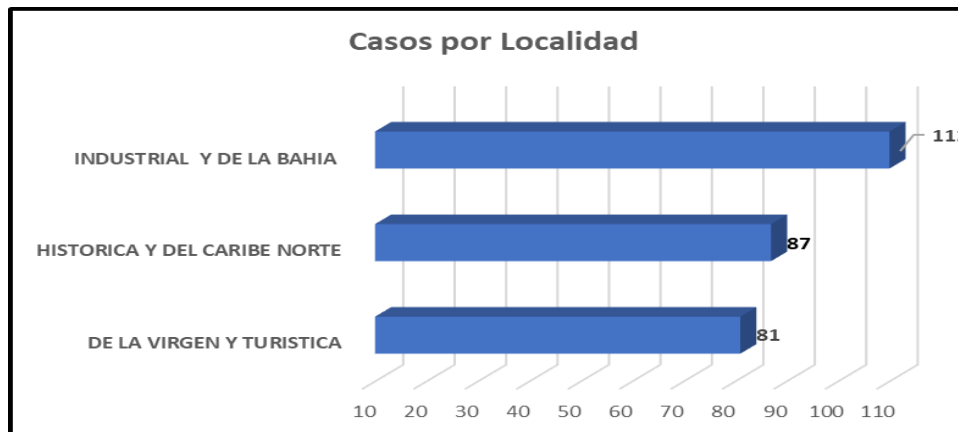
280

No. de casos

Hasta la semana 34 se notifican 280 casos de Varicela en el distrito de Cartagena de Indias



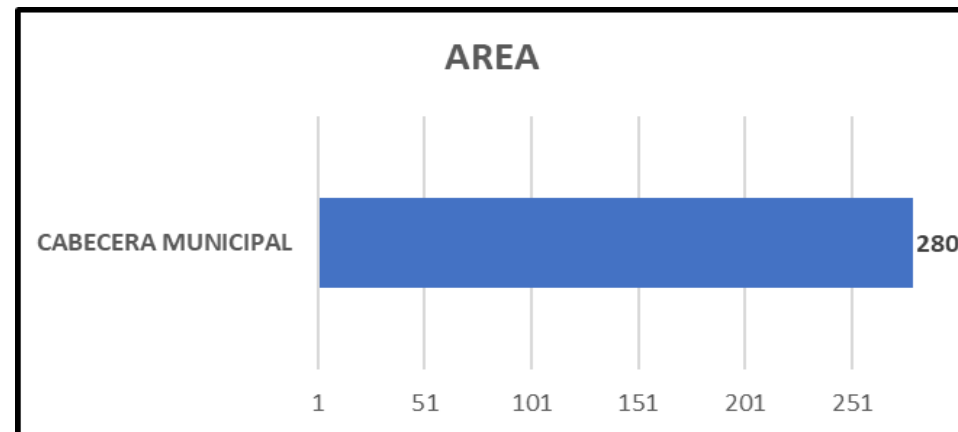
CASOS POR LOCALIDAD



Comportamiento de la notificación de Varicela Semana 34 Cartagena de Indias 2020-2024

AÑO	CASOS	TASA DE NOTIFICACION
2020	236	23,19
2021	293	28,39
2022	219	20,99
2023	593	56,37
2024	280	26,42

AREA



Comportamiento variables de interés



Régimen de afiliación al SGSSS

Subsidiado : 23,4%
 Contributivo 71,1%
 Particular: 2,75%
 Especial: 2,75%



Nacionalidad

Colombiano : 99,2%
 Migrante Ven : 0.8%



Pertenencia Étnica

Otros : 92,6%
 Negro/mulato afrocolombiano 6,5%
 Raizal : 0,9%

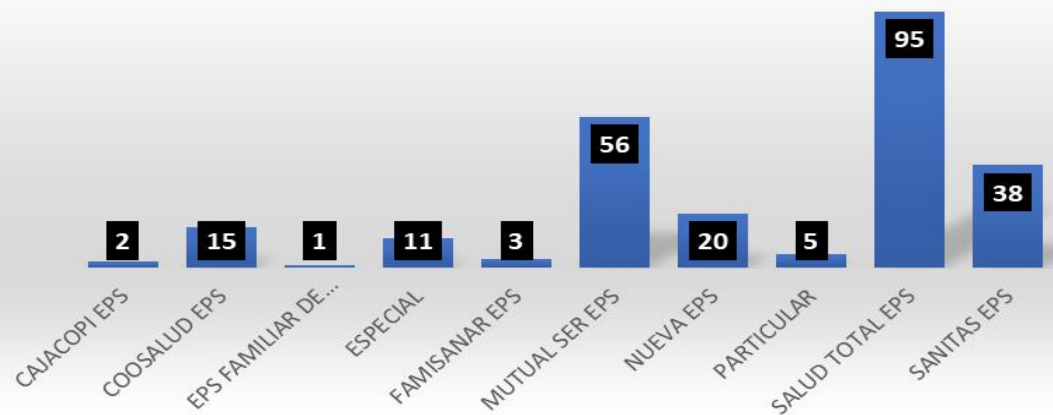


Casos por Estrato

Estrato 6 : 1,2%
 Estrato 5: 1,1%
 Estrato 4: 3,6%
 Estrato 3: 17,9%
 Estrato 2 : 43,6%
 Estrato 1 : 32,6%

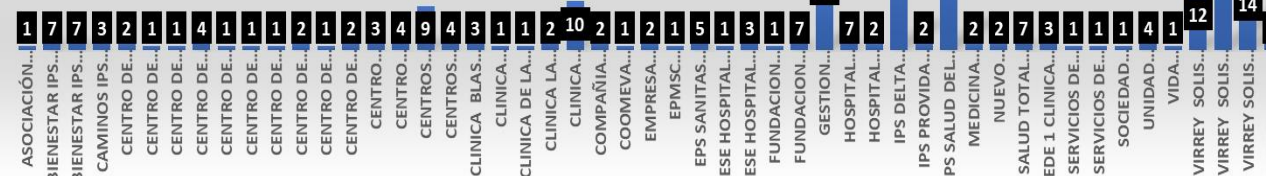
CASOS POR EAPB

EAPB DE NOTIFICACION



CASOS POR UPGD

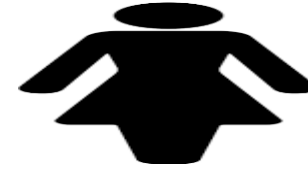
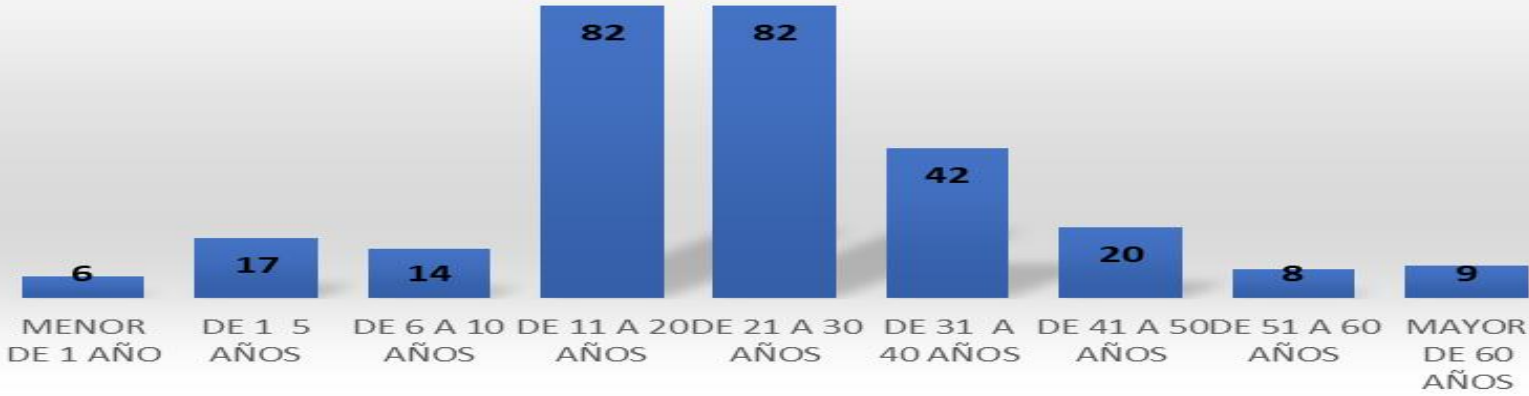
UPGD DE NOTIFICACION



Comportamiento variables de interés

CASOS POR RANGO DE EDAD

EDADES



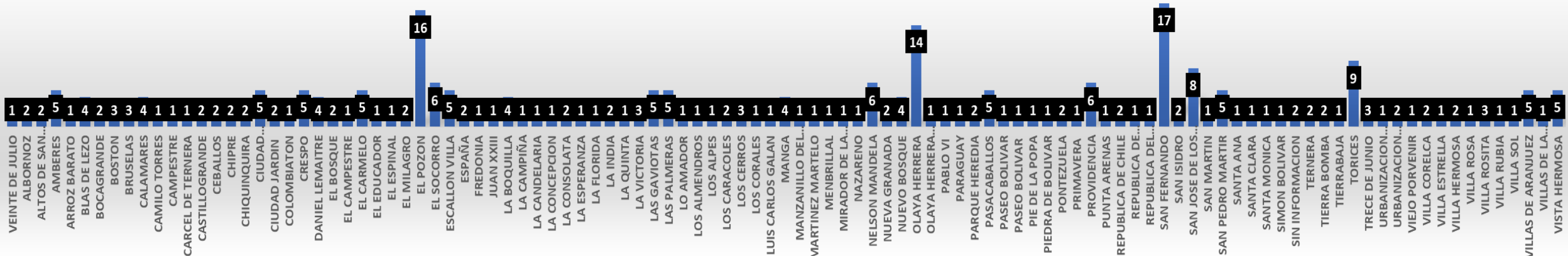
53,6%



46,4%

CASOS POR BARRIOS

Casos por Barrio



INDICADORES 26,4

Incidencia de Varicela casos por 100.000 habitantes

INDICADORES PARA LA VIGILANCIA DE VARICELA

INDICADORES DE PROCESO

- **Incidencia de Varicela en población general** : Hasta semana epidemiológica 34 del año 2024 en el distrito de Cartagena se confirmaron 26,4 casos de varicela por 100.000 habitantes
- **Brotos con investigación de campo** Hasta la semana 34 del año 2024 se reportan 5 brotes de varicela con investigación de campo. 4 brotes de instituciones educativas cerrados.

En la semana 34 se reporta brote en la Cárcel de varones de ternera con un caso a la fecha y en seguimiento.

Metodología

Se realiza análisis periódico de la notificación de Varicela, conforme lo establecen los lineamientos nacionales para la Vigilancia en Salud Pública vigentes. El número total de casos corresponde a los casos notificados procedentes y residentes de Colombia, y a partir de éste se hace el análisis de las variables de interés.

Para los indicadores se trabaja proyecciones de población DANE 2024 post Covid-19



DADXS

**PROGRAMA DE VIGILANCIA EN SALUD PÚBLICA
DEPARTAMENTO ADMINISTRATIVO DISTRITAL DE SALUD DADIS**

ALEX ALBERTO TEJADA NUÑEZ

Director DADIS

MONICA JURADO MARQUEZ

Directora Operativa de Salud Publica

EVA MASIEL PEREZ TORRES

Líder programa de vigilancia en salud pública

ELABORADO POR

MAGNOLIA DOVALE CABARCAS

Bacteriologa-Epidemiologa VSP

Referente inmunoprevenibles

DADXS

