


# INFORME DE EVENTO



## CANCER DE MAMA Y CUELLO UTERINO Semana Epidemiológica #35- 2024



# 312

No. de casos

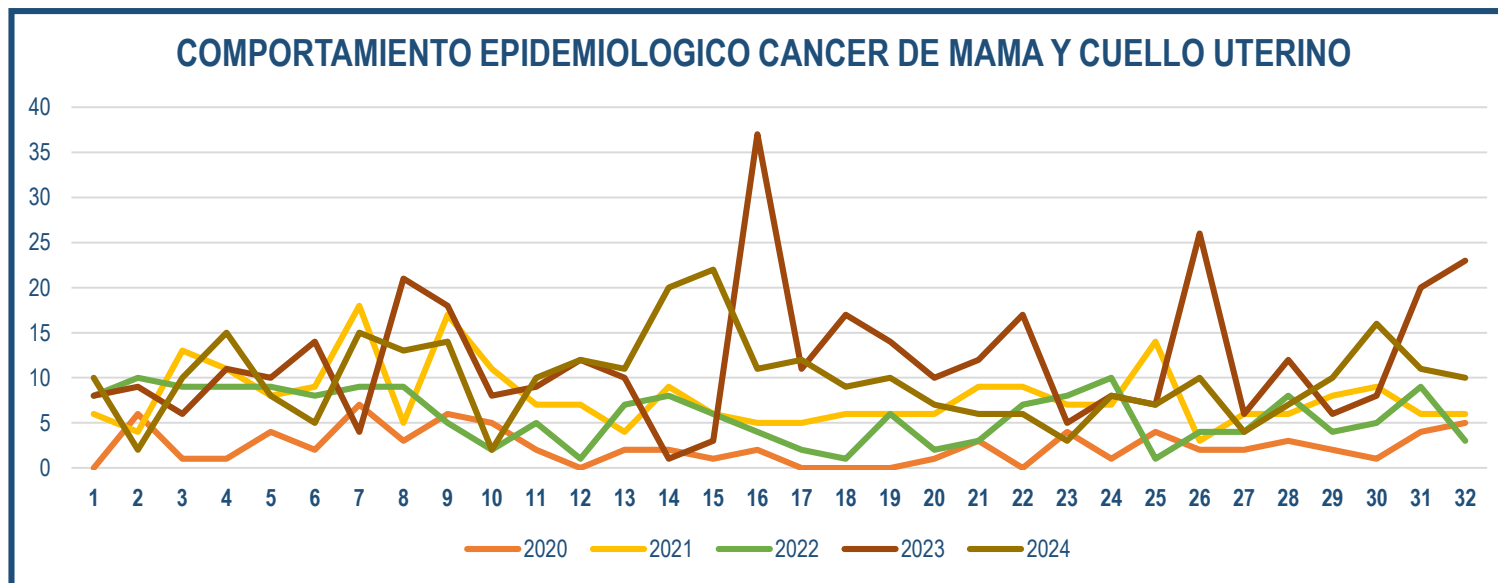
Teniendo en cuenta la notificación al SIVIGILA del evento de Cáncer de Mama y Cuello Uterino, en el Distrito de Cartagena de Indias a semana epidemiológica #35 año 2024 se reportaron por parte UPGD 312 casos, en el 2023 se notificaron 383 casos, en el 2022 se notificaron 186 casos, mientras que en el 2021 se presentaron 253 casos, en concordancia con lo anterior se presenta un mayor número de casos en el año 2023, lo que representa un comportamiento hacia el descenso (Figura 1).

### COMO SE COMPORTA EL EVENTO

2023  
383

2022  
186

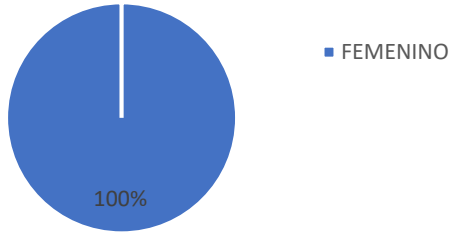
2021  
253



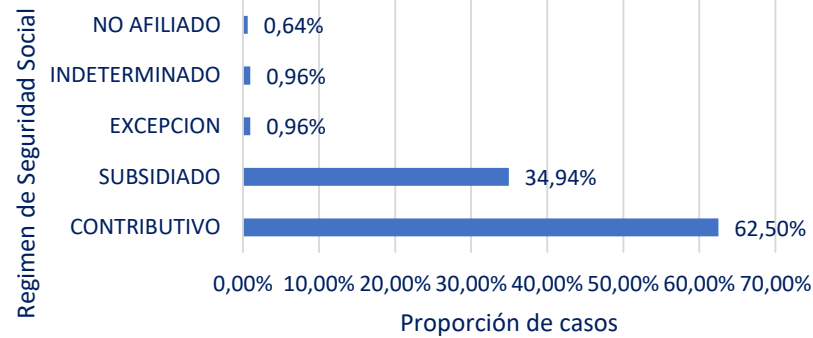
FUENTE: SIVIGILA 2020 - 2024

# COMPORTAMIENTO DEMOGRAFICO SE # 35-2024

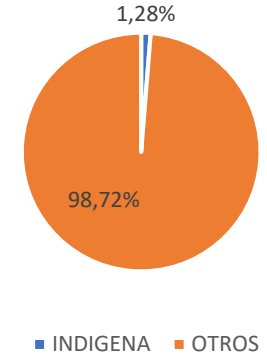
## CASOS POR SEXO



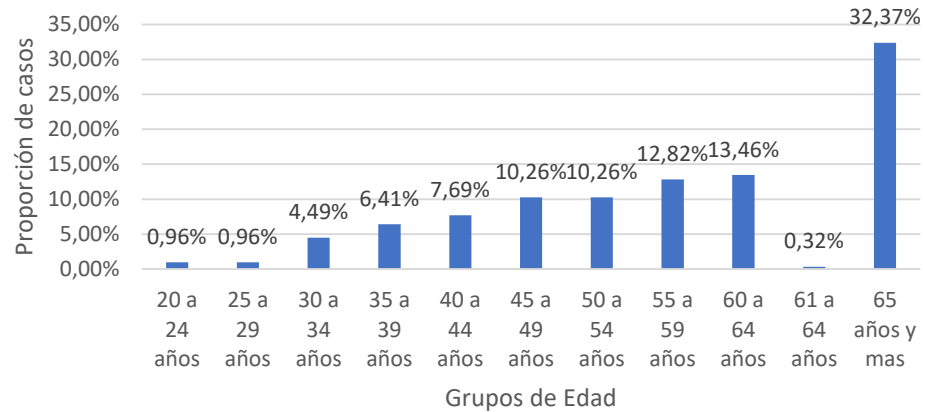
## CASOS POR TIPO DE REGIMEN



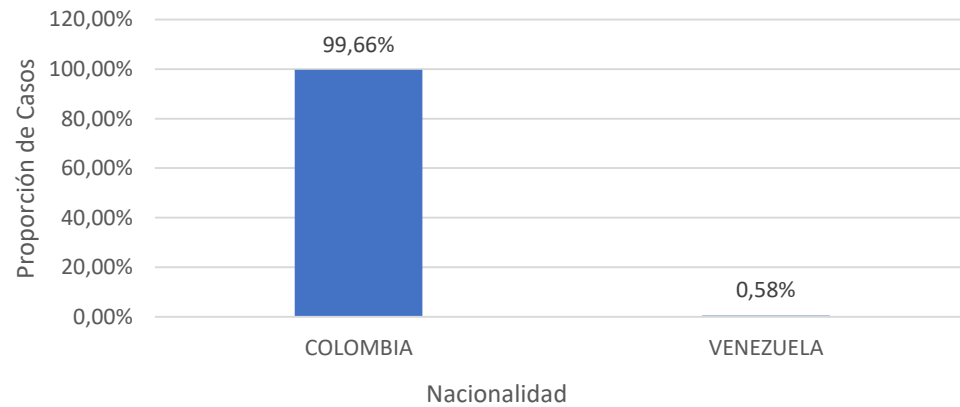
## CASOS POR PERTENENCIA ETNICA



## CASOS POR GRUPO DE EDAD



## CASOS POR NACIONALIDAD

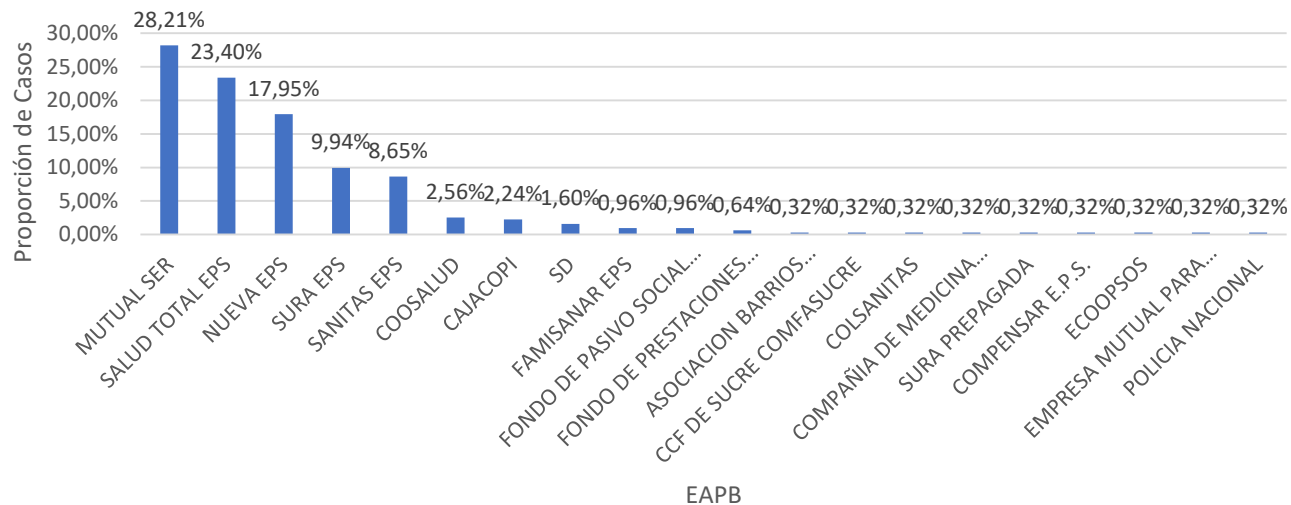


FUENTE: SIVIGILA 2024

El número de casos del evento Ca de Mama y Cuello Uterino, que se presentaron a semana epidemiológica #35 del año 2024 pertenecen al régimen Contributivo el 62,50%, Seguido del Subsidiado con el 39,94%; de los casos presentados; el 100% corresponde al sexo femenino; con respecto a los grupos de edad de 65 años y mas con la mayor proporción con el 32,37%; seguido por los grupos de 60 a 64 años con el 13,46%; en relación con la pertenencia étnica el 98,72% pertenece a la variable otro; por nacionalidad podemos observar que el 99,66% de casos son de Nacionalidad Colombiana,(Figura 2)

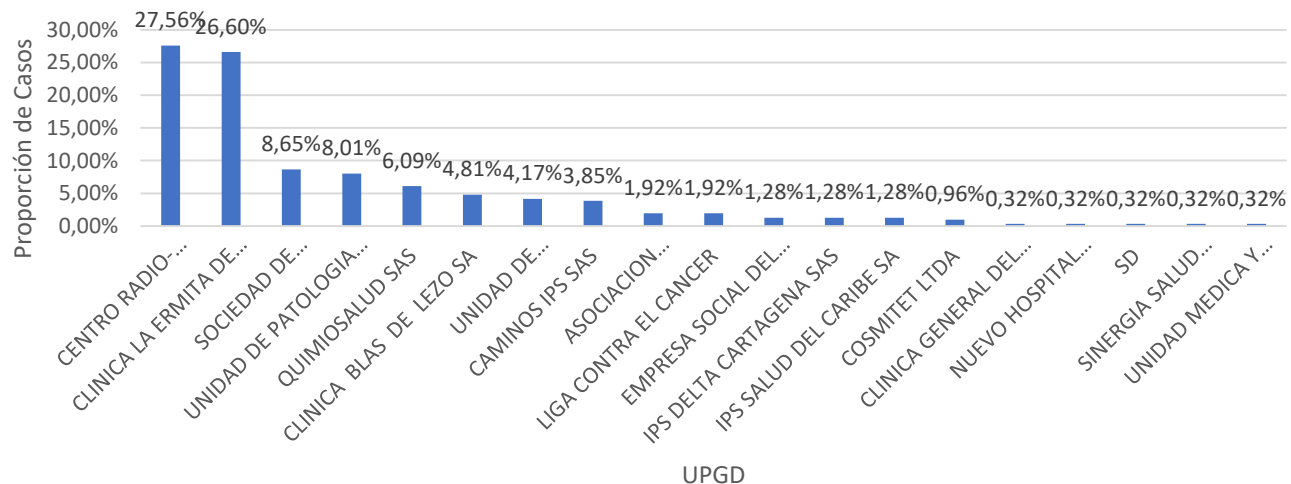
# NOTIFICACION POR EAPB – UPGD SE #35-2024

### CASOS POR EAPB



Teniendo en cuenta el número de casos presentados de Ca de Mama y Cuello Uterino, por afiliación a EAPB a semana epidemiológica #35 año 2024 en el Distrito de Cartagena se evidencia que la EAPB Mutual Ser representa la mayor proporción con un 28,21%; seguido de Salud Total EPS con el 23,40%. Las otras EAPB representan menor número de casos. (Figura 3).

### CASOS POR UPGD

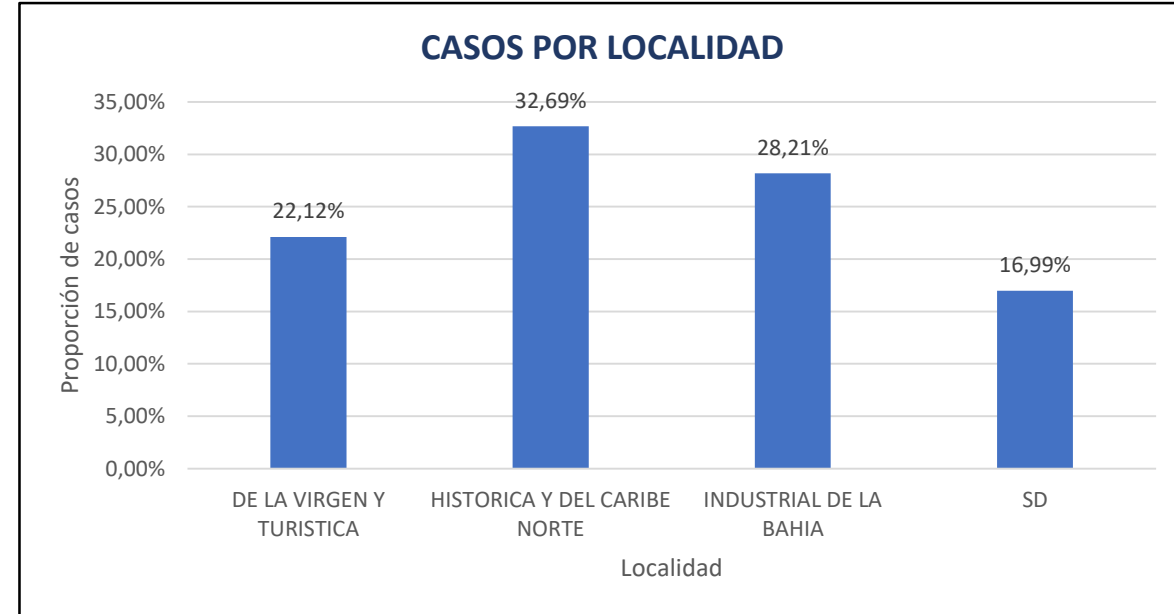


En concordancia con la distribución de la notificación de la UPGD a semana epidemiológica #35 año 2024 en el Distrito de Cartagena, se evidenció que las UPGD que le aportaron mayor carga al evento Ca de Mama y Cuello Uterino, corresponden a Centro Radio Oncológico con el 27,56%, seguido de Clínica la Ermita con 26,60%, seguido de Sociedad de Cancerología de la Costa con 8,65%, (Figura 4).

# COMPORTAMIENTO DEMOGRAFICO SE # 35-2024

LOCALIDAD	BARRIOS CON MAS CASOS	N° DE CASOS	%
DE LA VIRGEN Y TURISTICA	OLAYA HERRERA	16	5,13%
	LA ESPERANZA	6	1,92%
	LA MARIA	6	1,92%
	EL POZON	5	1,60%
	BAYUNCA	3	0,96%
	LA BOQUILLA	3	0,96%
	LOS ALPES	3	0,96%
	VILLA ESTRELLA	3	0,96%
	13 DE JUNIO	2	0,64%
	BOSTON	2	0,64%
	EL LIBANO	2	0,64%
	LA CANDELARIA	2	0,64%
	VILLAS DE ARANJUEZ	2	0,64%
	HISTORICA Y DEL CARIBE NORTE	CENTRO	14
SD		13	4,17%
TORICES		10	3,21%
ZARAGOCILLA		8	2,56%
MANGA		5	1,60%
PIE DE LA POPA		4	1,28%
DANIEL LEMAITRE		3	0,96%
EL BOSQUE		3	0,96%
LO AMADOR		3	0,96%
LOS CALAMARES		3	0,96%
ALTO BOSQUE		2	0,64%
BRUSELAS		2	0,64%
ESCALLON VILLA		2	0,64%
NUEVO BOSQUE		2	0,64%
INDUSTRIAL DE LA BAHIA		BLAS DE LEZO	7
	EL CAMPESTRE	7	2,24%
	LOS CARACOLES	7	2,24%
	SAN FERNANDO	5	1,60%
	SAN JOSE DE LOS CAMPANOS	5	1,60%
	PROVIDENCIA	4	1,28%
	TERNERA	4	1,28%
	URB SANTA CLARA	3	0,96%
	BUENOS AIRES	2	0,64%
	EL CARMELO	2	0,64%
	EL EDUCADOR	2	0,64%
	EL RECREO	2	0,64%
	NELSON MANDELA	2	0,64%
	NELSON MANDELA	2	0,64%
	SIMON BOLIVAR	2	0,64%
VISTA HERMOSA	2	0,64%	

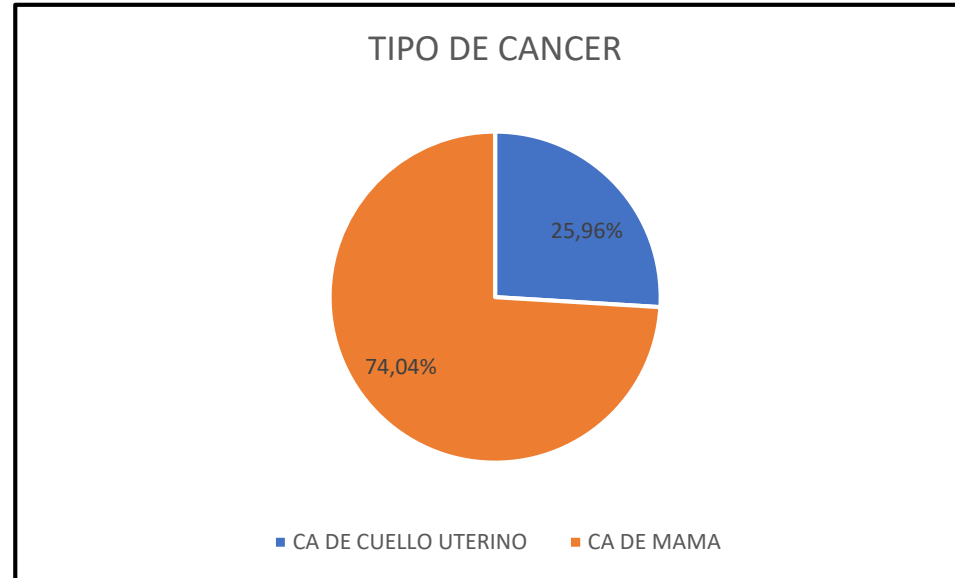
FUENTE: SIVIGILA 2024



FUENTE: SIVIGILA 2024

Los casos notificados del evento 155- Ca de Mama y Cuello Uterino, en el Distrito de Cartagena a semana epidemiológica #35 año 2024 en la Localidad Histórica y del Caribe Norte se presentaron mayor proporción, con el 32,69% (n=102) de los casos notificados, los barrios en donde mas casos se presentaron fueron Centro, Torices, Zaragocilla, Daniel Lemaitre, Manga, El Bosque, Lo Amador, Pie de la Popa, Bruselas; seguido de la localidad Industrial y de la Bahía con el 28,21% (n=80), los barrios donde se presentaron más casos fueron Blas de Lezo, Los Caracoles, San Fernando, El Campestre, San José de los Campanos, Providencia, Santillana, Ternera, Santa Clara, José Antonio Galán, Policarpa, Antonio José de Sucre; en la Localidad De la Virgen y Turística con el 22,12% (n=53) los barrios en donde se presentaron los casos se fueron Olaya Herrera, La Esperanza, El Pozón, La Maria, La Boquilla, La Candelaria, Los Alpes, Villas de Aranjuez (Figura 5).

# TIPOS DE CÁNCER NOTIFICADOS SE # 35-2024



FUENTE: SIVIGILA 2024

Hasta la presente semana epidemiológica 35 del año 2024, se han reportado 312 casos de Cáncer de Mama y Cuello Uterino, de los cuales el 74,04% (n=231) corresponden a Cáncer de Mama y el 25,96% (n=81) corresponde a Cáncer de Cuello Uterino. (Figura 6).



**PROGRAMA DE VIGILANCIA EN SALUD PÚBLICA  
DEPARTAMENTO ADMINISTRATIVO DISTRITAL DE SALUD  
DADIS**

**ALEX TEJADA NUÑEZ**  
Director DADIS

**MONICA JURADO MARQUEZ**  
Director Operativo de Salud Pública

**EVA MASIEL PEREZ TORRES**  
Líder programa de vigilancia en salud pública

ELABORADO POR  
**SHIRLY SAENZ DURAN**  
Profesional Universitario

**DAD**XS