

# INFORME DE EVENTO



# INTENTO DE SUICIDIO

Semana epidemiológica 1 a 35 Cartagena, 2024



## 366

No de casos

¿Cómo se comporta el evento?

**-12%**

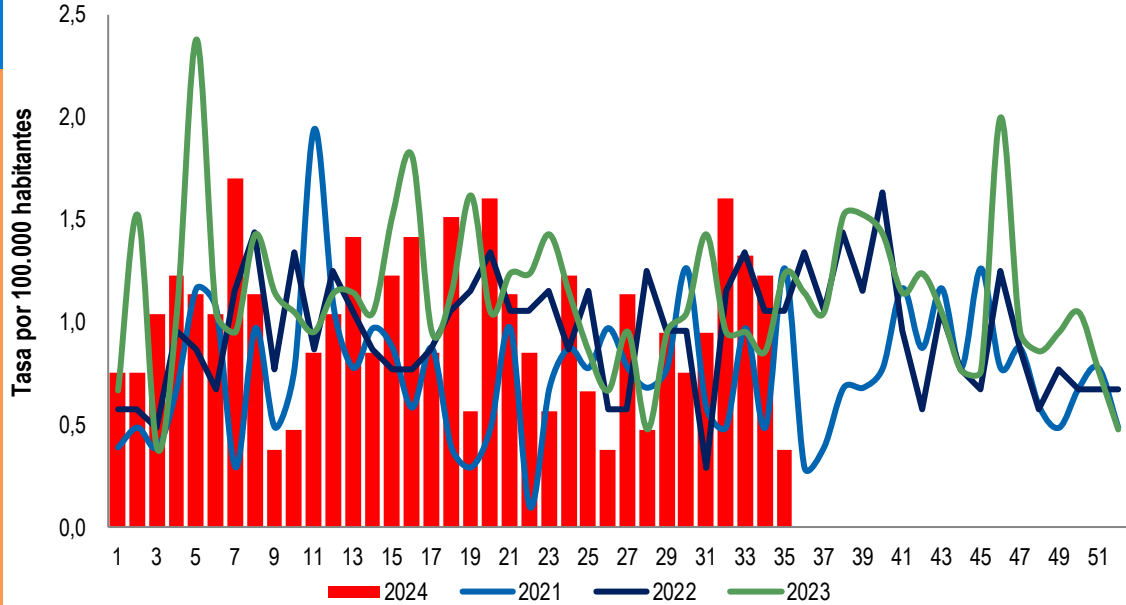
Comparado con el año 2023

Tasa de incidencia

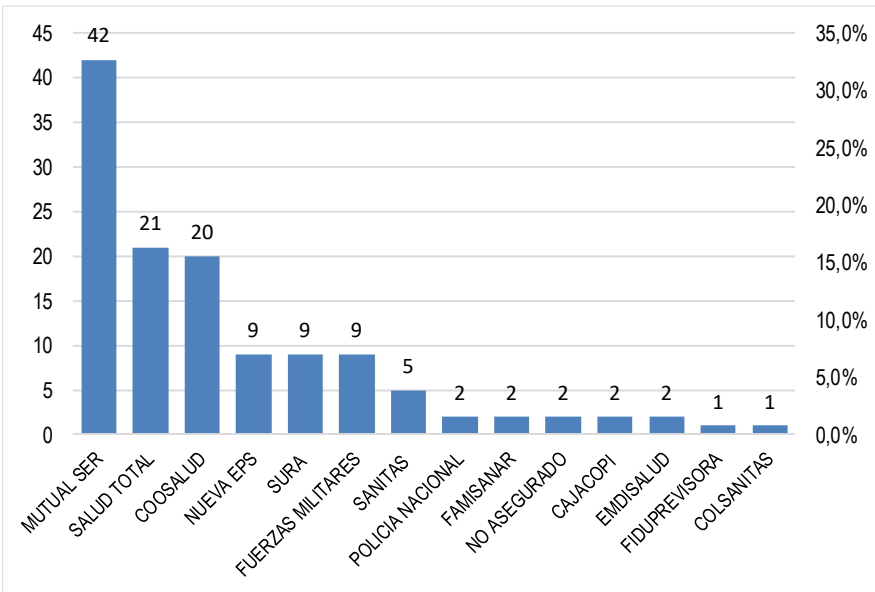
## 34,5

Casos por 100.000 habitantes

Tasa de incidencia del Intento de suicidio, Distrito de Cartagena, años 2021-2024

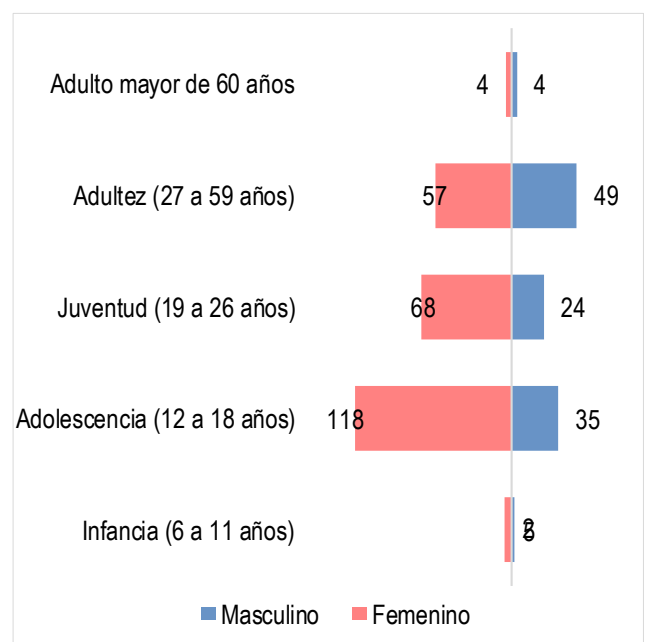


## Casos con intentos previos, según EAPB



Fuente: Sistema de Vigilancia en Salud Pública - Sivigila.

## Casos por ciclo vital y sexo



## Comportamiento Variables de interés



Hombres

**31,1%**

114 Casos



Mujeres

**68,9%**

252 Casos



Intentos previos

**34,7%**

127 Casos



15-19

Grupo de edad

**30,3%**

111 Casos



20-24

Grupo de edad

**19,1%**

70 Casos



Pertenencia étnica

**Indígena**  
**0,0%**

0 Casos



Gestantes

**1,1%**

4 Casos



Población privada de la libertad

**0,8%**

3 Casos

Factores de riesgo	Casos	%
Consumo de SPA	41	11,2%
Antecedentes Familiares de conducta suicida.	9	2,5%
Ideación suicida persistente	131	35,8%
Plan organizado de suicidio	51	13,9%
Antecedentes de violencia o abuso	16	4,4%
Abuso de alcohol	20	5,5%

Principales Factores desencadenantes	Casos	%
Conflictos con pareja o expareja	99	27,0%
Problemas económicos	36	9,8%
Escolar/Educativa	30	8,2%
Maltrato físico psicológico o sexual	18	4,9%

Principales mecanismos del intento	Casos	%
Intoxicación	264	72,1%
Arma cortopunzante	68	18,6%
Ahorcamiento o asfixia	26	7,1%



**DADXS**



# INTENTO DE SUICIDIO

Semana epidemiológica 1 a 35 Cartagena, 2024



## 366

No de casos

## Mecanismo utilizado en los intentos de suicidio por sexo

Mecanismo utilizado	Femenino	Masculino	Total	%
Ahorcamiento o asfixia	9	17	26	7,1%
Elemento Cortopunzante	47	21	68	18,6%
Arma de Fuego	0	2	2	0,5%
Inmolación	0	1	1	0,3%
Lanzamiento al vacío	9	4	13	3,6%
Lanzamiento a vehículo	2	1	3	0,8%
Lanzamiento a cuerpo de agua	0	0	0	0,0%
Intoxicación	192	72	264	72,1%

Fuente. Sistema de Vigilancia en Salud Pública - Sivigila.

## Variación porcentual de casos y tasa de incidencia de intento de suicidio por año

Año	Casos	Var. Casos frente al año anterior	Tasa de incidencia por 100 mil hab.
2020	260	40,8%	25,5
2021	274	33,6%	26,5
2022	347	5,5%	33,3
2023	414	-11,6%	39,4
2024	366	-	34,5

Fuente. Sistema de Vigilancia en Salud Pública - Sivigila.

## UPGD notificadoras

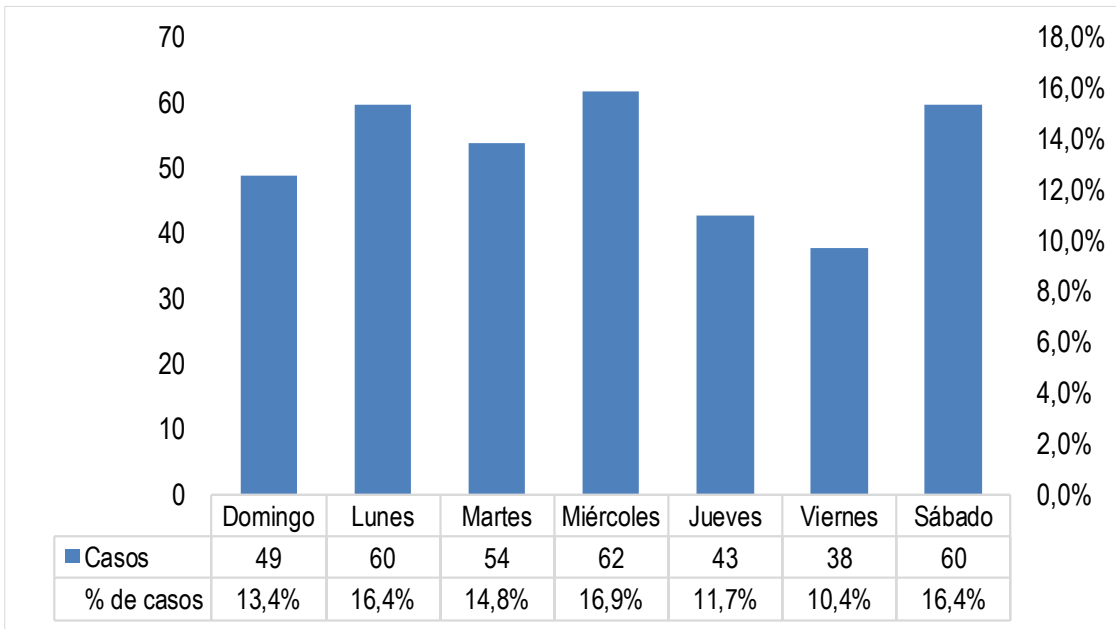
**27%** Del total de UPGD

**181**

**48 UPGD**

**366 Casos**

## Porcentaje de casos ocurridos por día de la semana



## Principales UPGD notificadoras

UPGD	Número de casos	% de casos
GESTION SALUD SASSAN FERNADO	42	12%
ASOCIACIÓN NIÑOS DE PAPEL	31	9%
SEDE 1 CLINICA BLAS DE LEZO SA MEGA URGENCIA	29	8%
CLINICA LA MISERICORDIA	27	7%
VIRREY SOLIS IPS SA CLINICA DVINA PROVIDENCIA	26	7%
HOSPITAL INFANTIL NAPOLEON FRANCO PAREJA	21	6%
CLINICA GENERAL DEL CARIBE SA	20	5%
CAMINOS IPS SAS	13	4%
CLINICA CARTAGENA DEL MAR	12	3%
CEMIC SAS	12	3%
SOCIEDAD CLINICA SAN JOSE DE TORICES	12	3%
HOSPITAL POZON	11	3%

Fuente. Sistema de Vigilancia en Salud Pública - Sivigila.





# INTENTO DE SUICIDIO

Semana epidemiológica 1 a 35 Cartagena, 2024



## 366

No de casos

## Casos por localidades y principales barrios, distrito de Cartagena, 2024

De la virgen y turística

### 37,4%

137 Casos

Histórica y del Caribe Norte

### 24,6%

90 Casos

Industrial y de la Bahía

### 37,4%

137 Casos

No registra

### 0,5%

2 Casos

Localidad	Barrios	Casos	%
DE LA VIRGEN Y TURISTICA	EL POZON	31	22,6%
	OLAYA HERRERA	25	18,2%
	BAYUNCA	9	6,6%
	VILLAS DE ARANJUEZ	7	5,1%
	BOSTON	5	3,6%
	LAS GAVIOTAS	5	3,6%
	LOS ALPES	5	3,6%
	LA ESPERANZA	4	2,9%
	LA MARIA	4	2,9%
	LA BOQUILLA	3	2,2%
	OTROS	39	28,5%
	<b>TOTAL</b>		<b>137</b>
HISTORICA Y DEL CARIBE NORTE	ESCALLON VILLA	6	6,7%
	DANIEL LEMAITRE	6	6,7%
	BOCAGRANDE	6	6,7%
	TORICES	6	6,7%
	NUEVO BOSQUE	5	5,6%
	LOS CALAMARES	4	4,4%
	CANAPOTE	3	3,3%
	EL CABRERO	3	3,3%
	BRUSELAS	3	3,3%
	SAN FRANCISCO	3	3,3%
	OTROS	45	50,0%
	<b>TOTAL</b>		<b>90</b>
INDUSTRIAL Y DE LA BAHIA	NELSON MANDELA	18	13,1%
	SAN FERNANDO	11	8,0%
	SAN JOSE DE LOS CAMPANOS	10	7,3%
	TERNERA	9	6,6%
	SAN PEDRO MARTIR	9	6,6%
	ARROZ BARATO	5	3,6%
	EL CAMPESTRE	4	2,9%
	VISTA HERMOSA	4	2,9%
	CIUDADELA 2000	4	2,9%
	VEINTE DE JULIO	4	2,9%
	OTROS	59	43,1%
	<b>TOTAL</b>		<b>137</b>

Fuente. Sistema de Vigilancia en Salud Pública - Sivigila.

## Ruta de atención en salud mental

Trabajo social

### 70,8%

259 Casos

Psicología

### 82,5%

302 Casos

Psiquiatría

### 96,4%

353 Casos



**DADXS**



# INTENTO DE SUICIDIO

Semana epidemiológica 1 a 35 Cartagena, 2024



**366**

No de casos

## Ficha técnica

Este informe corresponde a la información reportada al Sistema de Vigilancia en Salud Pública -SIVIGILA- durante la vigencia 2024.

Los datos fueron recolectados por las Unidades Primarias Generadoras de Datos -UPGD- y Unidades Informadoras -UI- de las direcciones locales de salud. La información fue digitada y notificada en el aplicativo Sivigila para su reporte semanal al INS.

El plan de análisis incluyó la descripción de los casos en términos de persona, tiempo y lugar, con el uso de medidas de frecuencia y proporciones. Se realizó análisis diferencial de los casos por sexo, grupo de edad, pertenencia étnica, poblaciones especiales y se describió el comportamiento de otras variables de interés para el evento.

Las tasas de incidencia se calcularon con base en el total de casos notificados y las proyecciones de población del DANE para el año respectivo.

*Tomado. Informe de evento, Intento de suicidio. INS*

### PROGRAMA DE VIGILANCIA EN SALUD PÚBLICA DEPARTAMENTO ADMINISTRATIVO DISTRITAL DE SALUD DADIS



**ALEX ALBERTO TEJADA NÚÑEZ**  
Director DADIS

**MÓNICA JURADO MÁRQUEZ**  
Directora Operativa

**EVA MASIEL PÉREZ TORRES**  
Líder Programa de Vigilancia en Salud Pública



Elaborado por  
**ROSSANA COGOLLO OSPINO**  
Contratista, Referente Evento Intento de Suicidio  
rcogollo.vspdadis@gmail.com

