



# INTOXICACIONES POR SUSTANCIAS QUIMICAS

Periodo Epidemiológico (Sem 37) - 2024



106

No. de casos

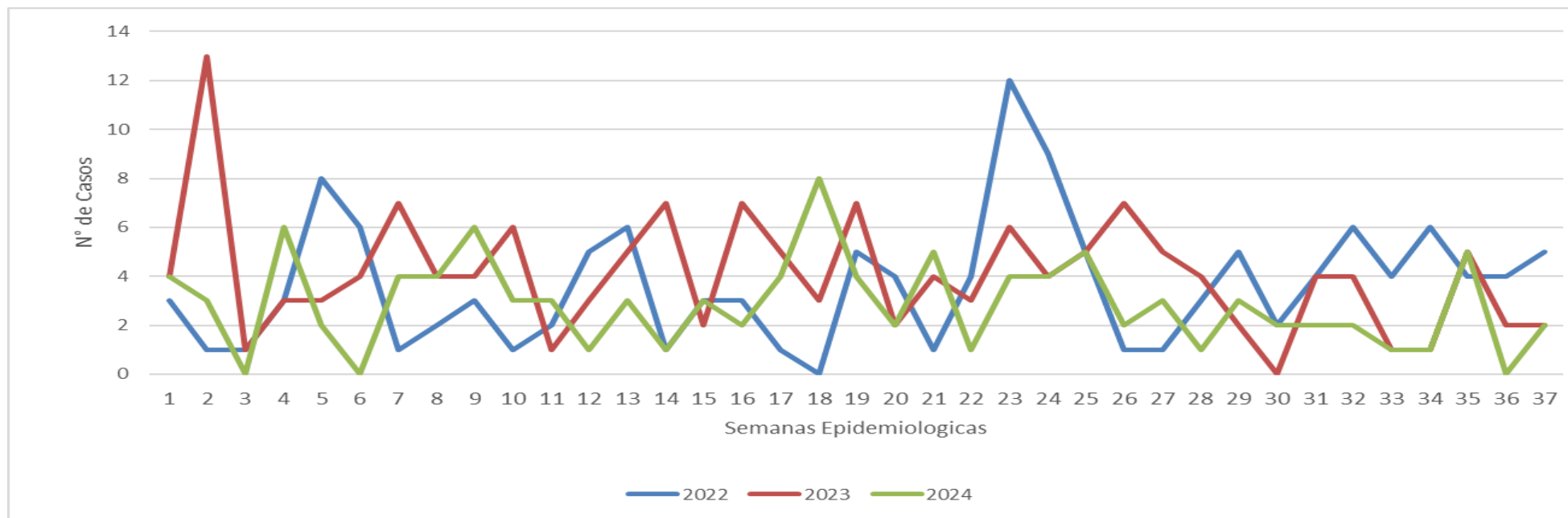
Durante los últimos 3 años el evento a semana epidemiológica 37 ha presentado un comportamiento con fluctuaciones, con pico máximo en número de casos (n= 13) en sem 2 del año 2023, seguido de sem 5 del año 2022 con (n=8) y al comparar con el año inmediatamente anterior presenta una disminución del 29%, equivalente en número absoluto en diferencia de 44 casos. Respectivamente.

## COMO SE COMPORTA EL EVENTO

Sem 37 2024: 106

Sem 37 2023:150

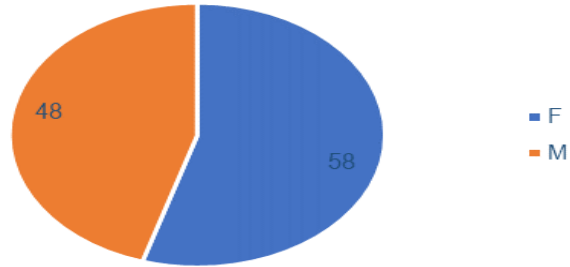
Sem 37- 2022: 135



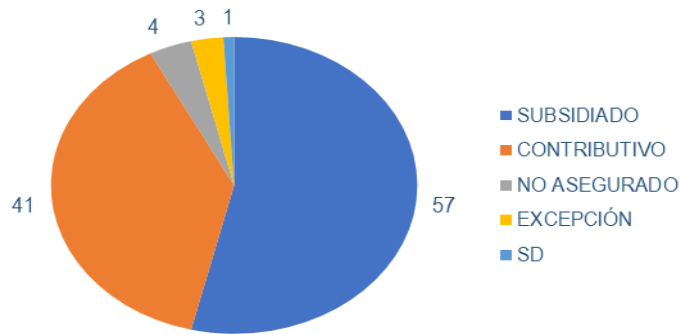
Fuente Sivigila 2022-2024

# COMPORTAMIENTO DEMOGRAFICO

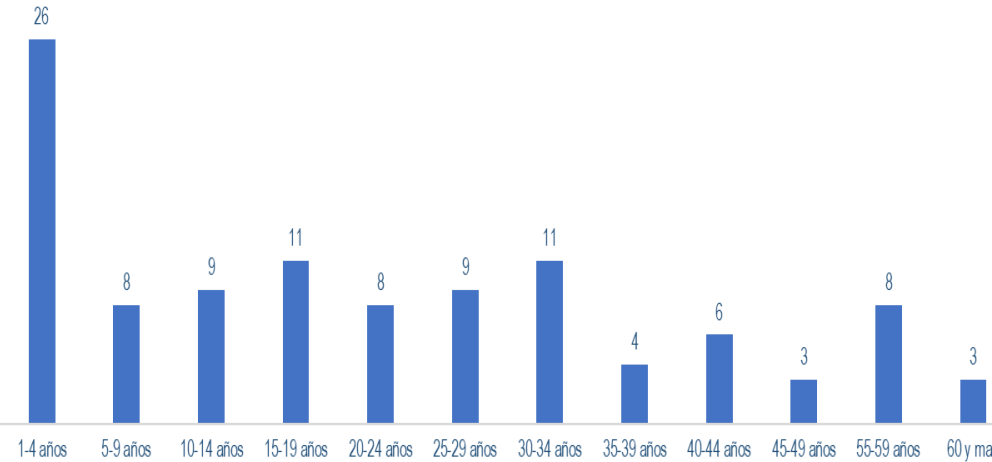
Casos por Sexo



Casos por Regimen

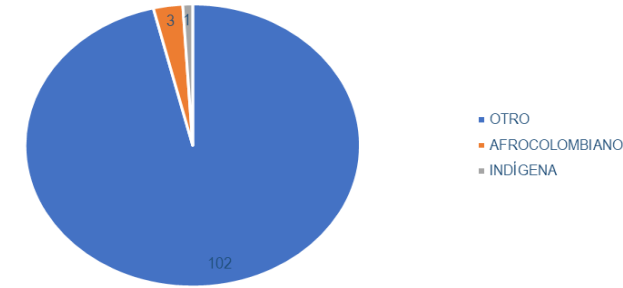


CASOS POR EDADES

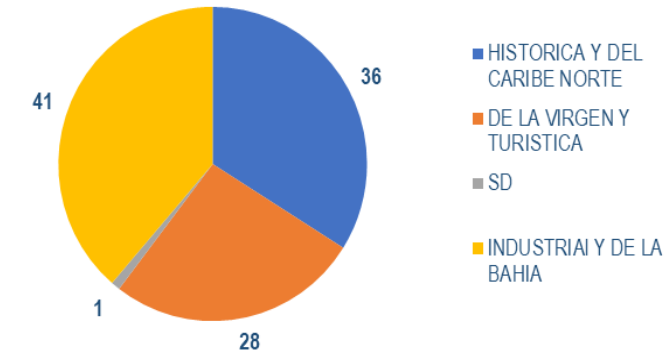


Fuente Sivigila web 2024

CASOS POR ETNIA



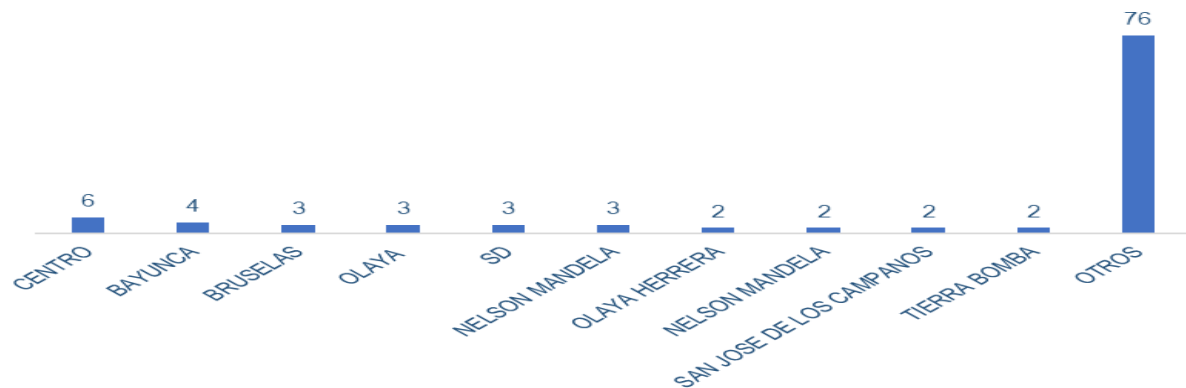
Casos por Localidad



Teniendo en cuenta la distribución en la notificación de intoxicaciones por sustancias químicas según los factores demográficos y sociales se denota, que el 55% (n=58) representa en mayor proporción de casos en el sexo femenino; el grupo etario de mayor registro esta, entre 1 -4 años con un 25% (n=26), Seguido de 15-19, 30-34 ; con un 10% (n=11), según el tipo de régimen se registra mayor proporción en el subsidiado con un 54% (n=57), seguido del contributivo con un 39% (n=41), según pertenencia étnica Otros con el 96% (n=102), en localidad de ocurrencia con 39% (n=41) del total de casos Industrial y de la bahia.

# NOTIFICACION POR BARRIOS - EAPB - UPGD

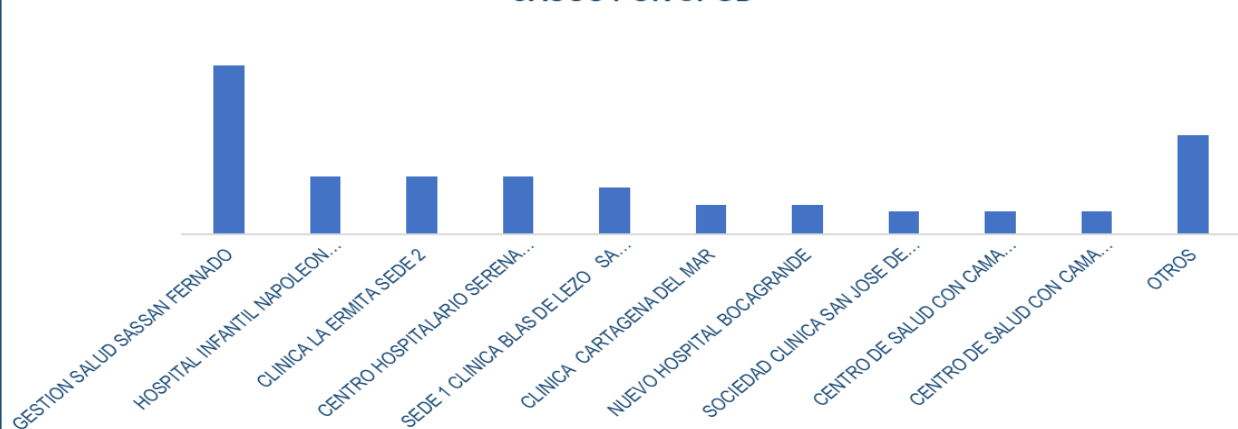
CASOS POR BARRIOS



Fuente Sivigila web 2024

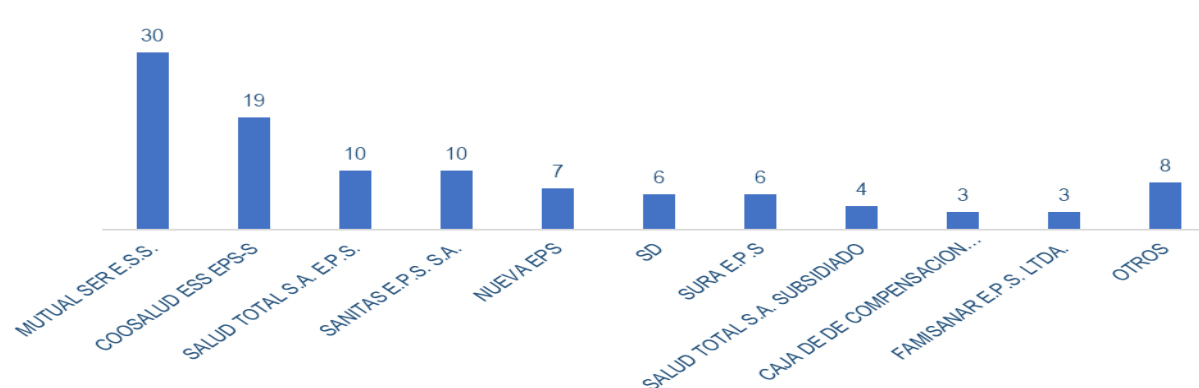
Teniendo en cuenta la notificación de Intoxicación por sustancias químicas Ocurridas en los Barrios; Representan la mayor proporción con el 6% (n=6) Centro, seguido de bayunca con un 4% (n=4), Brusela, Olaya, Nelson Mandela con un 3% (n=3),. Respectivamente.

CASOS POR UPGD



Fuente Sivigila web 2024

CASOS POR EAPB



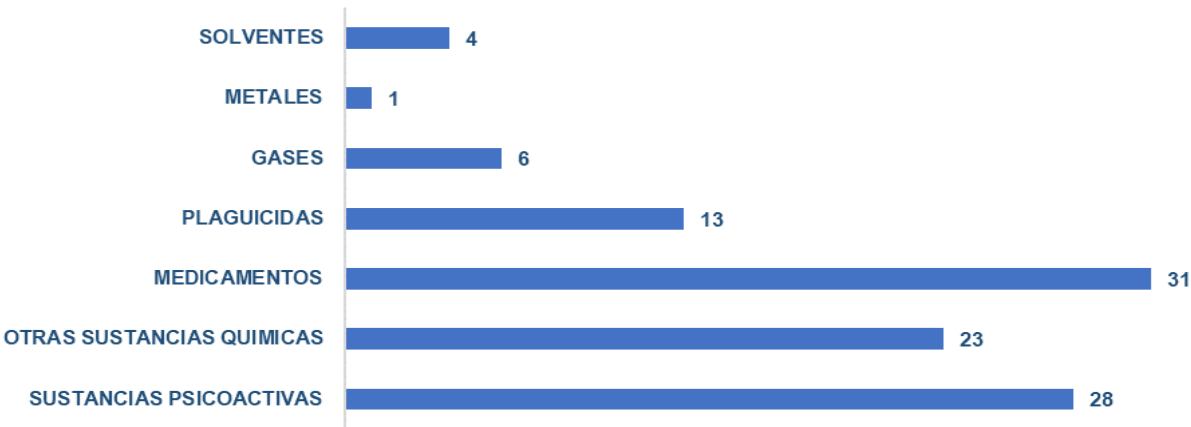
Fuente Sivigila web 2024

Teniendo en cuenta el número de casos de Intoxicaciones presentados por afiliación a EAPB, se evidencia la EAPB Mutual SER registra el mayor número de casos con un 28% (n=30), seguido de Coosalud con un 18% (n=19), ..

Teniendo en cuenta las Unidades Primarias Generadoras de Datos (UPGD) el mayor registro de atención de casos por intoxicaciones ha sido en Gestión Salud San Fernando con un 27% (n=29); seguido de Hospital infantil napoleón franco pareja, Clínica la Ermita Sede 2 y centro hospitalario serena del mar con un 9,4% (n=10). Respectivamente.

# CASOS POR GRUPO DE SUSTANCIAS Y TIPO DE EXPOSICION

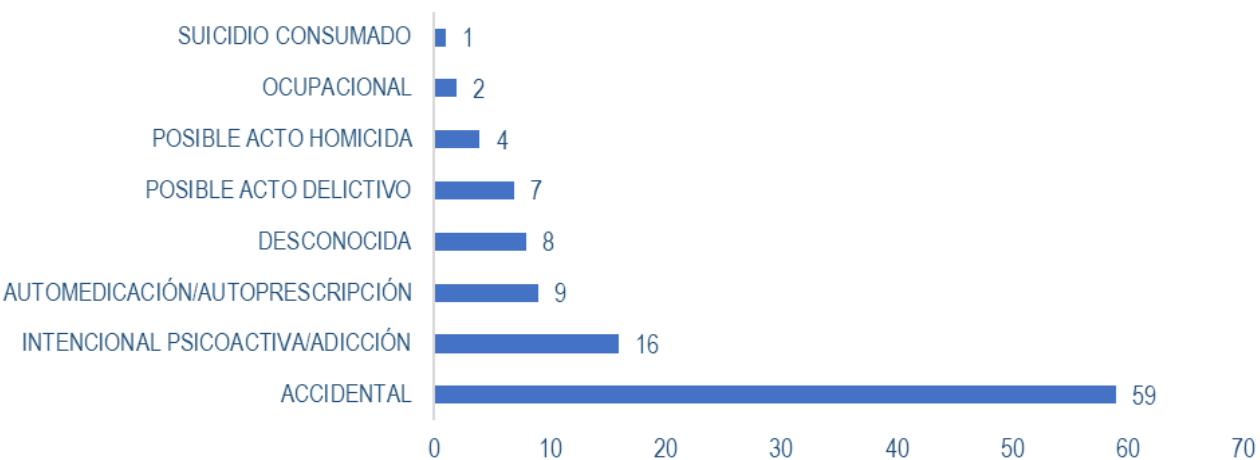
## Casos por grupo de sustancias



Fuente Sivigila web 2024

Teniendo en cuenta el comportamiento del evento de las Intoxicaciones por sustancias químicas según el grupo de sustancia se observa el mayor número de casos; ha sido a medicamentos con un 29% (n=31), seguido de Sustancias Psicoactivas con un 26% (n=28) y otras sustancias químicas con el 22% (n=23). Respectivamente.

## Casos por tipo de exposicion

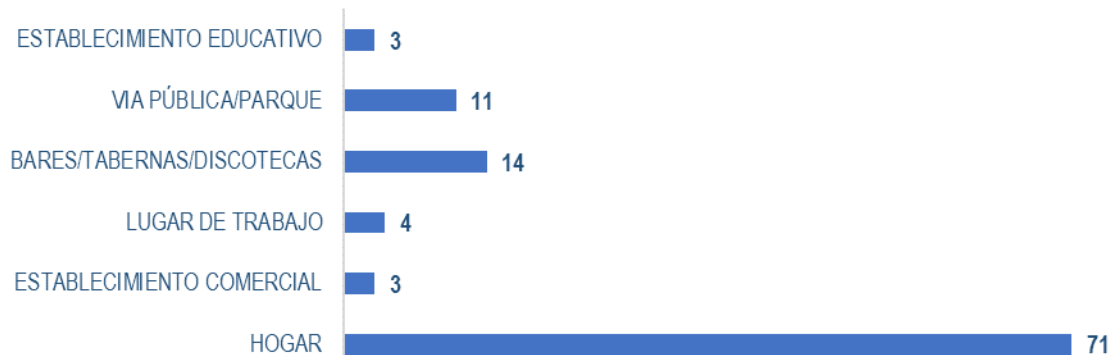


Fuente Sivigila web 2024

Según el tipo de exposición al producto consumido la mayor proporción fue accidental con el 56% (n=59) del total de casos, seguido Intencional Psicoactiva/adicción con un 15% (n=16). Respectivamente

# CASOS LUGAR DE EXPOSICION

Lugar de Exposicion



Fuente Sivigila web-2024

El lugar donde más han ocurrido los casos de intoxicación por sustancia química es en el Hogar con un 67% (n=71), seguido de Bares y tabernas con un 13.2% (n=14).

## Análisis de Indicadores por protocolo

NOMBRE DEL INDICADOR	RESULTADO	INTERPRETACION DEL RESULTADO
Tasa de incidencia intoxicaciones por sustancias químicas	10	La tasa de incidencia de intoxicación por sustancias químicas es de 10 por cada 100.000 habitantes.
Porcentaje de casos notificados con confirmación por laboratorio de Intoxicaciones por metanol (bebida alcohólica adulterada - metanol)	0	Del total de casos notificados en intoxicación por metanol por bebida alcohólica adulterado - metanol, el 0 % corresponden a casos confirmados por laboratorio.
Porcentaje de brotes en población cerrada/confinada con investigación epidemiológica de campo.	0	Del total de brotes ocurridos en población cerrada/confinada de intoxicación por sustancias químicas el 0 % corresponden a brotes con investigación epidemiológica de campo realizada.



**DAD**XS

**PROGRAMA DE VIGILANCIA EN SALUD PÚBLICA  
DEPARTAMENTO ADMINISTRATIVO DISTRITAL DE  
SALUD DADIS**

**ALEX ALBERTO TEJADA NUÑEZ**  
Director DADIS

**MÓNICA JURADO MARQUEZ**  
Director operativo de salud pública

**EVA MASIEL PEREZ TORRES**  
Líder programa de vigilancia en salud pública

ELABORADO POR  
**ADRIANA GONZALEZ**  
Profesional Especializado