

HEPATITIS B, C, D



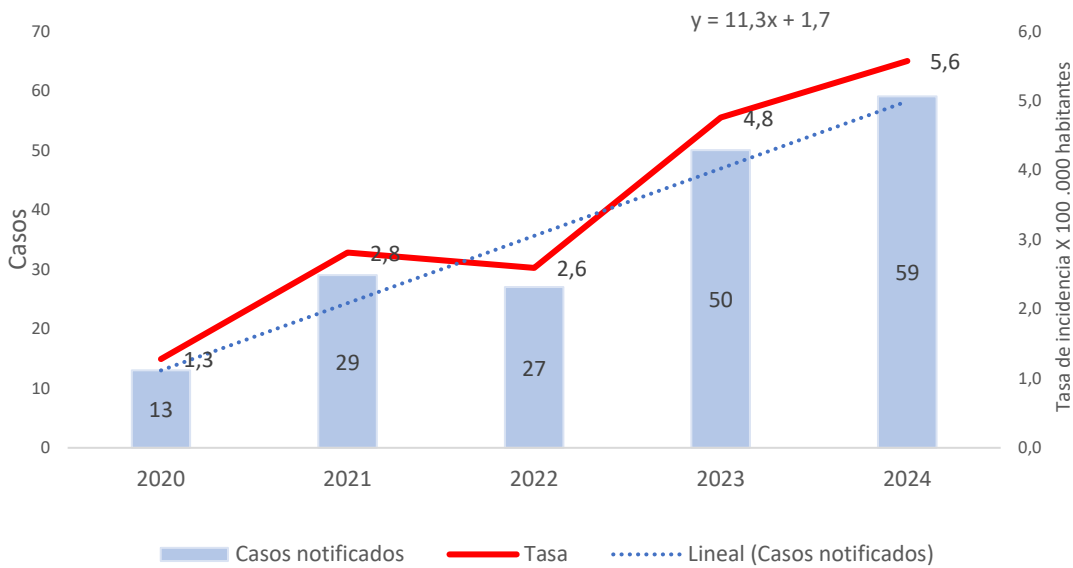
A semana epidemiológica XXXVIII de 2024



No. Casos

59

Análisis de tiempo



Razón de incidencia Hepatitis B, C, D.

Año	Incidencia	Var frente 2024
2020	1,3	73,12
2021	2,8	40,88
2022	2,6	45,54
2023	4,8	14,64
2024	5,6	

	2020	2021	2022	2023	2024
Casos	13	29	27	50	59
** Nac.ext	1	4	4		1

Fuente: SIVIGILA 2020-2024.

Análisis de lugar

Localidad/Barrio	FA	FR
DE LA VIRGEN Y TURISTICA	12	20%
OLAYA	2	3,39%
LA MARIA	2	3,39%
VILLA ESTRELLA	1	1,69%
CHIQUINQUIRA	1	1,69%
LOS ALPES	1	1,69%
LA ESPERANZA	1	1,69%
TRECE DE JUNIO	1	1,69%
BOSTON	1	1,69%
FREDONIA	1	1,69%
LA QUINTA	1	1,69%
INDUSTRIAL DE LA BAHIA	18	31%
PROVIDENCIA	3	5,08%
SAN JOSE DE LOS CAMPANOS	2	3,39%
SAN PEDRO MARTIR	2	3,39%
EL SOCORRO	2	3,39%
EL CARMELO	1	1,69%
CEBALLOS	1	1,69%
LOS CARACOLES	1	1,69%
SD	1	1,69%
CIUDADELA 2000	1	1,69%
ALBORNOZ	1	1,69%
EL EDUCADOR	1	1,69%
LA CONSOLATA	1	1,69%
JORGE ELIECER GAITAN	1	1,69%
N/D	11	19%
SD	11	18,64%

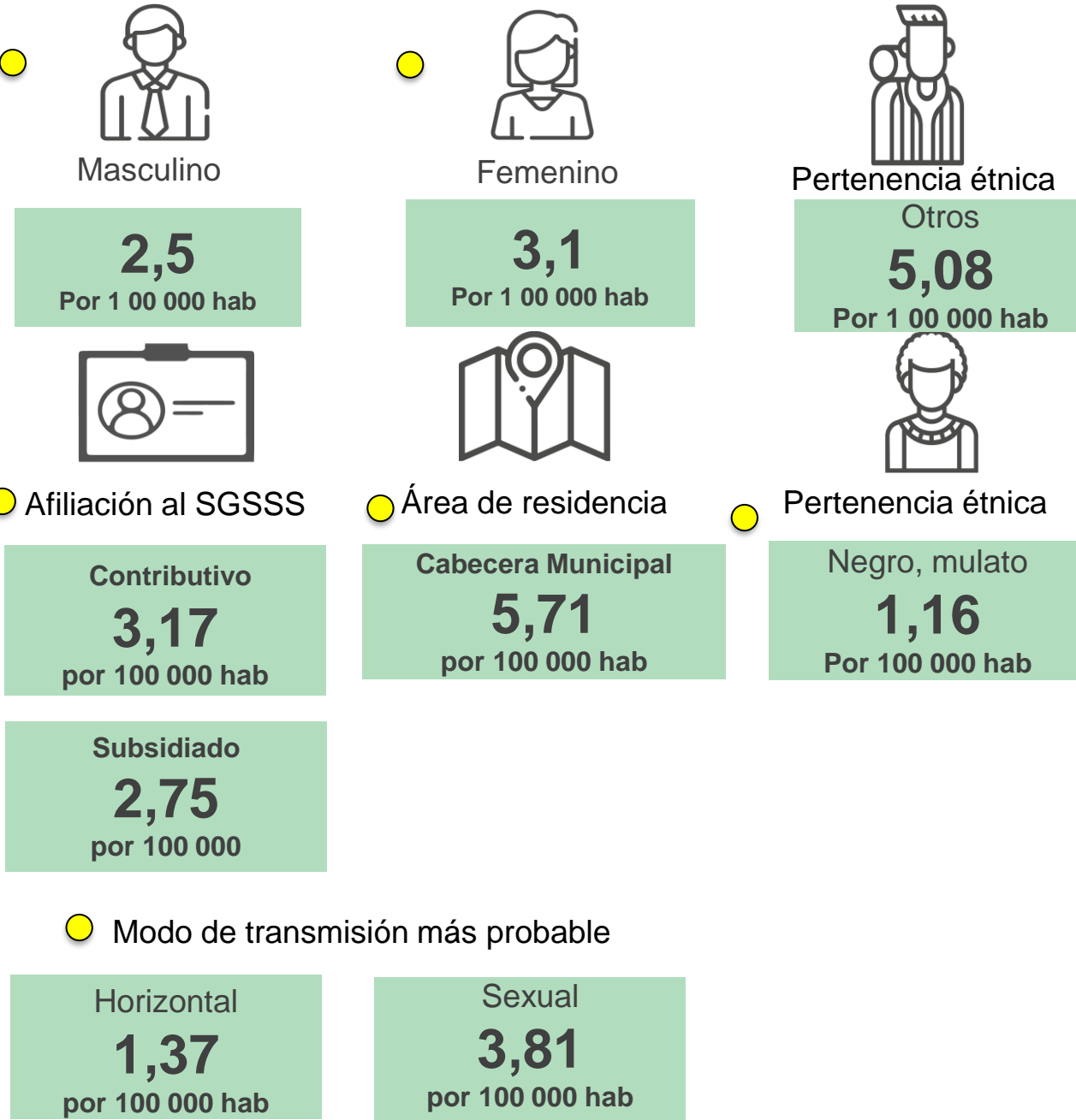
Localidad/Barrio	FA	FR
HISTORICA Y DEL CARIBE NORTE	18	31%
ZARAGOCILLA	3	5,08%
PIE DE LA POPA	2	3,39%
SAN ISIDRO	1	1,69%
MANGA	1	1,69%
CANAPOTE	1	1,69%
AMBERES	1	1,69%
CENTRO	1	1,69%
NUEVO BOSQUE	1	1,69%
DANIEL LEMAITRE	1	1,69%
REPUBLICA DE CHILE	1	1,69%
EL CABRERO	1	1,69%
BARRIO CHINO	1	1,69%
TORICES	1	1,69%
EL PRADO	1	1,69%
ISLA BARÚ	1	1,69%

UPGD	FA	FR
BIENESTAR IPS SAS PEDRO DE HEREDIA	9	15%
CAMINOS IPS SAS	8	14%
QUIMIOSALUD SAS	4	7%
BIENESTAR IPS SEDE SANTA LUCIA	4	7%
NOVUMED SALUD SAS	3	5%
IPS ESPECIALIZADA SA	3	5%
PASTEUR LABORATORIOS	2	3%
LABORATORIO CLINICO CITISALUD SAS	2	3%
GESTION SALUD SASSAN FERNADO	2	3%
VIRREY SOLIS IPS SA LA PROVIDENCIA	2	3%
CENTRO DE ATENCION EN SALUD 4 VIEN	1	2%
NEURODINAMIA SA	1	2%
LABORATORIO QUIMICO CLINICO SAS	1	2%
FUNDACION CARDIO INFANTIL	1	2%
NUEVO HOSPITAL BOCGRANDE	1	2%
CENTROMEDICO CRECER LTDA	1	2%
CENTROS MEDICOS COLSANITAS PIE DE LA POPA	1	2%
IPS ESPECIALIZADA ARMENIA	1	2%
MEDICARTE SA	1	2%
VIRREY SOLIS PIE DEL CERRO	1	2%
CENTRO DE SALUD SOCORRO	1	2%
SOMEDYT IPS EU SERVICIOS MEDICO DE DIAGNOSTICO Y CLINICA CRECER	1	2%
VIRREY SOLIS IPS I CARTAGENA DE INDIAS	1	2%
EPS SANITAS CENTRO MEDICO PROVIDENCIA SA	1	2%
IPS SALUD DEL CARIBE SA	1	2%
CENTRO HOSPITALARIO SERENA DEL MAR SA	1	2%
CENTRO DE SALUD FREDONIA	1	2%
IPS ESPECIALIZADA S A IBAGUE	1	2%
IPS ESPECIALIZADA PEREIRA	1	2%
UPGD	59	100%

Fuente: SIVIGILA 2020-2024.

Análisis de persona

Razón incidencia y variables de interés



Indicadores

Proporción de incidencia de casos notificados de hepatitis B:

2,08

(22 casos / 1059626 * 100 000)

Porcentaje de casos de Hepatitis B que son clasificados:

68,2 %

Porcentaje de casos de Hepatitis C confirmados: al


100 %

(37 casos)

Incremento

Esperado	Observado	Estado
29	59	Incremento

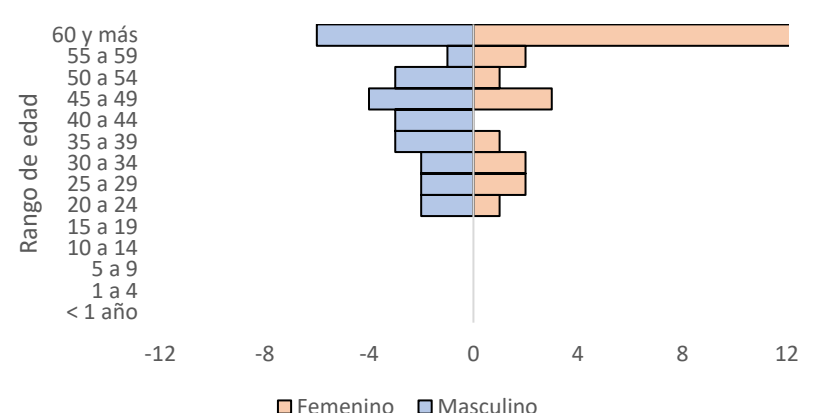
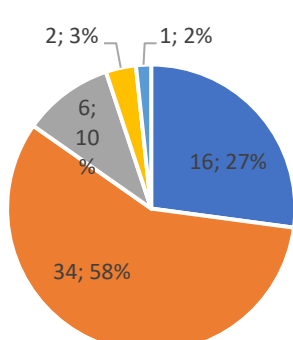
Pirámide poblacional



Comportamiento respecto a 2023:

- Aumento
- Sin cambio
- Disminución

Estrato socioeconómico



Hepatitis B, C, D

A semana epidemiológica XXXVIII de 2024

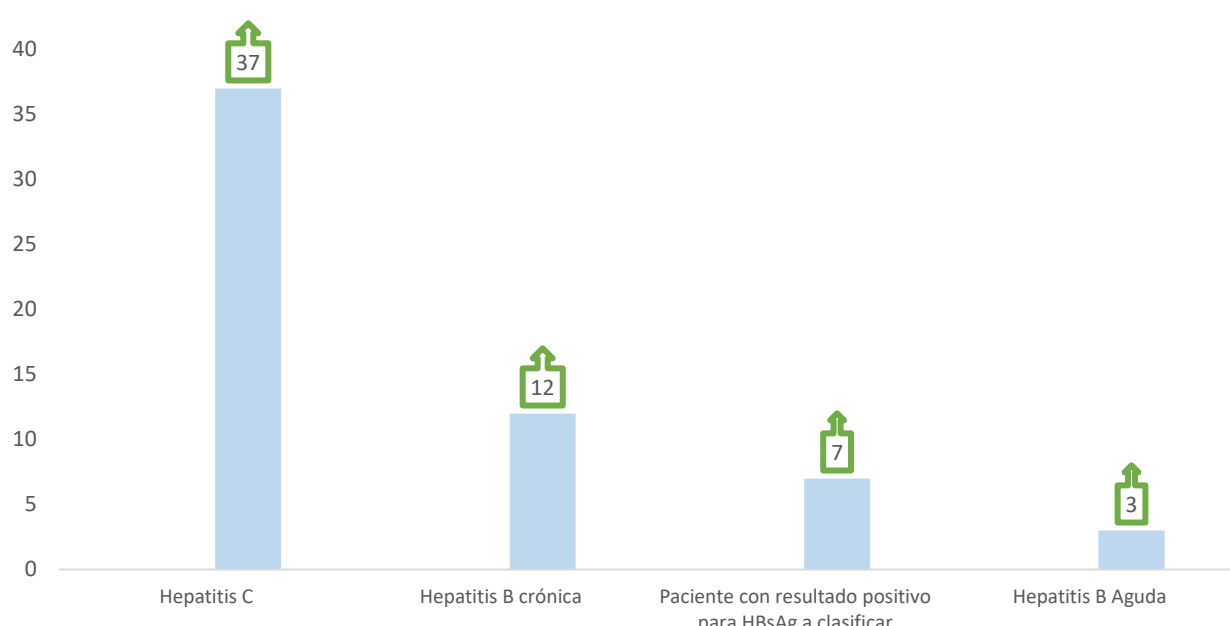


No. Casos

59

Anexos

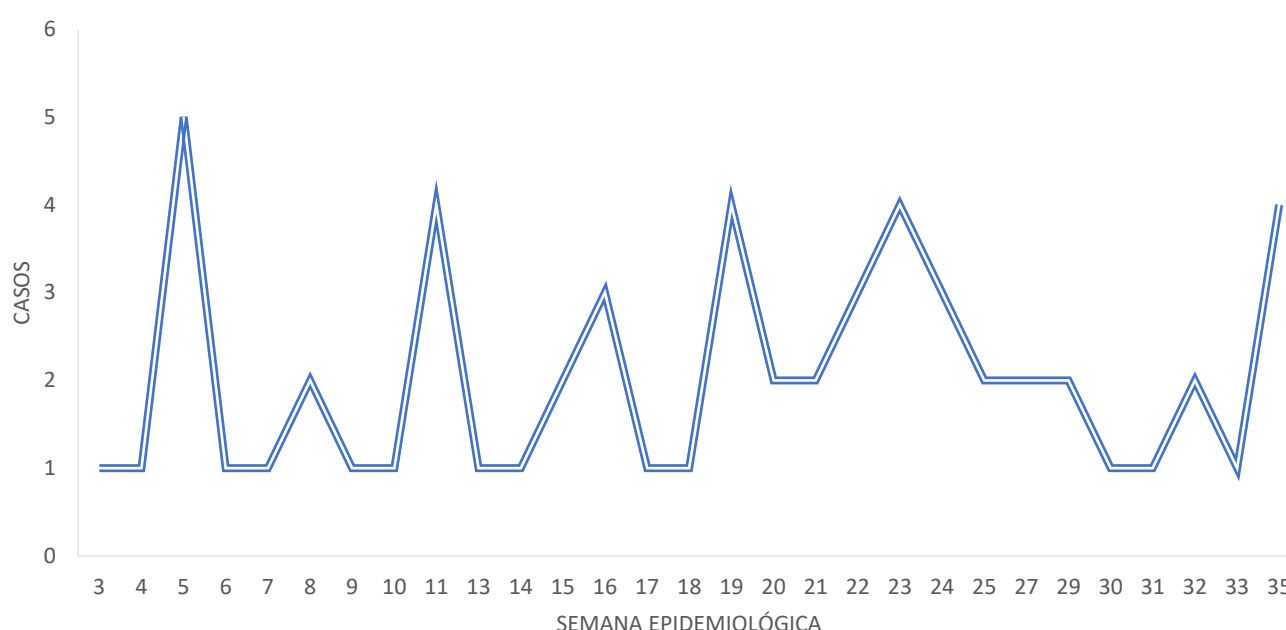
Anexo No 1. Clasificación de casos de Hepatitis B, C, D



Anexo No 2. Casos por EAPB

EAPB	FA	FR
CONTRIBUTIVO	30	51%
CAJACOPI	1	2%
FAMISANAR	1	2%
MUTUAL SER	3	5%
NUEVA EPS	12	20%
SALUD TOTAL	7	12%
SANITAS	5	8%
SURA	1	2%
INDETERMINADO	2	3%
INDETERMINADO	2	3%
NO AFILIADO	1	2%
NO AFILIADO	1	2%
SUBSIDIADO	26	44%
COOSALUD	3	5%
MUTUAL SER	13	22%
NUEVA EPS	7	12%
SALUD TOTAL	2	3%
SURA EPS	1	2%
Total	59	100

Anexo 3. Casos por semana epidemiológica



Análisis del evento: entre la semana epidemiológica 1-38 de 2024 se notificaron al SIVIGILA para el evento 340 Hepatitis B, C, D en el Distrito de Cartagena de Indias un total de 59 casos que cumplieron con definición de caso con una incidencia de 5,6 casos 100.000 habitantes, presentando un incremento en comparación a lo histórico. Se han confirmado 22 casos de Hepatitis B, 7 pendientes por clasificación, Hepatitis B crónica 12 casos, Hepatitis B aguda 3 casos y 37 casos de Hepatitis C, respecto a su variación porcentual con respecto al año 2023 se presenta un incremento del tanto para Hepatitis B como Hepatitis C. Las edades con mayor prevalencia son de 60 años con el 45%. El 44,07% (n=26) pertenecen al régimen subsidiado, el 50,85 % (n=30) al régimen contributivo y el 3,39% (N=2) indeterminado, EL 1,69 % (n=1) no afiliado. El 100 % son de nacionalidad colombiana. La tasa de incidencia para etnia otros son de 5 X 100 000 habitantes y negro o mulato 1,16 X 100 000 habitantes. La Localidad con mayor incidencia de casos fue Industrial y de la Bahía 30,51% (n=18) Histórica y del Caribe con un 30,51% (n=18), y de la virgen y turística con un 20,34% (n=12). La EAPB a la cuál corresponde el mayor número de casos es Nueva EPS con el 32% (n=19), Mutual Ser 27,12% (n=16).

Ficha técnica

Con base en la información reportada al Sivigila del evento Hepatitis B, Hepatitis C y co-infección/supra-infección Hepatitis B-Delta, con corte hasta la semana epidemiológica XXXVIII de 2024, se efectuó la estimación de la notificación de casos por 100.000 habitantes, la distribución porcentual de la clasificación, de algunas variables demográficas y de mecanismo de transmisión. Para el análisis de los comportamientos inusuales se utilizó variación porcentual comparando el año previo con el año presente para determinar si se encuentra en incremento o decremento el evento, por periodo epidemiológico. Adicionalmente se muestra el comportamiento histórico del evento desde el año 2020 a lo observado en el 2024. Se realizó control de calidad de la información. En el comportamiento del evento se tienen en cuenta los casos notificados al Sivigila, que cumplen con definición de caso. El denominador de los indicadores se tomó de la proyección de población 2018 - 2050 del DANE.

PROGRAMA DE VIGILANCIA EN SALUD PÚBLICA
DEPARTAMENTO ADMINISTRATIVO DISTRITAL DE SALUD DADIS

ALEX ALBERTO TEJADA NUÑEZ
Director DADIS

EVA MASIEL PEREZ TORRES
Líder programa de vigilancia en salud pública

ELABORADO POR
ALEJANDRA VELÁSQUEZ MORALES
Profesional Especializado