



INTENTO DE SUICIDIO

Semana epidemiológica 1 a 38 Cartagena, 2024



403

No de casos

¿Cómo se comporta el evento?

-11%

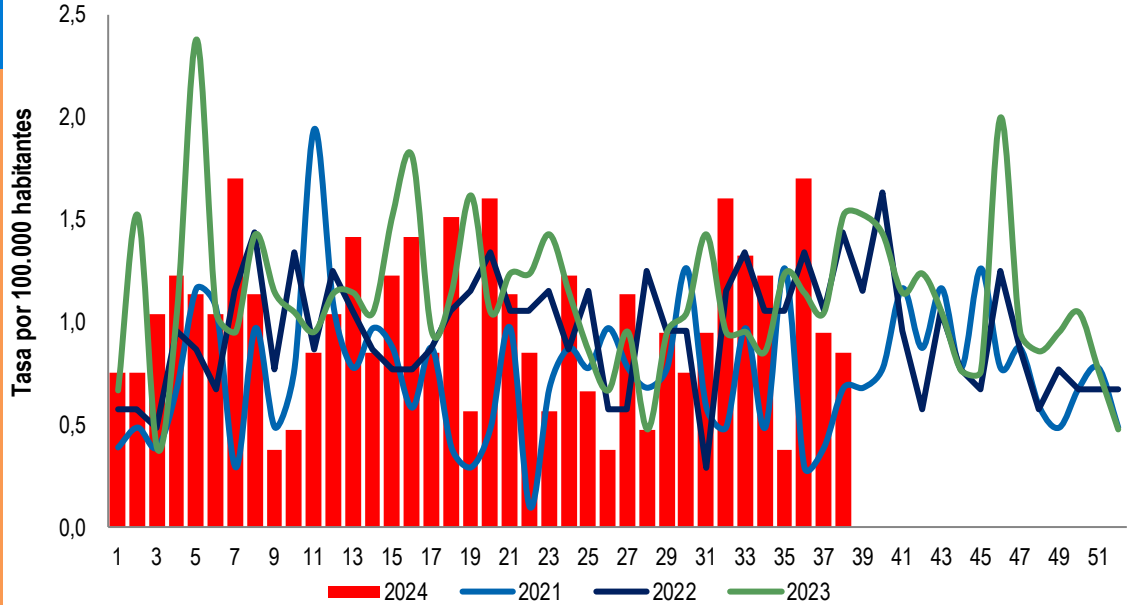
Comparado con el año 2023

Tasa de incidencia

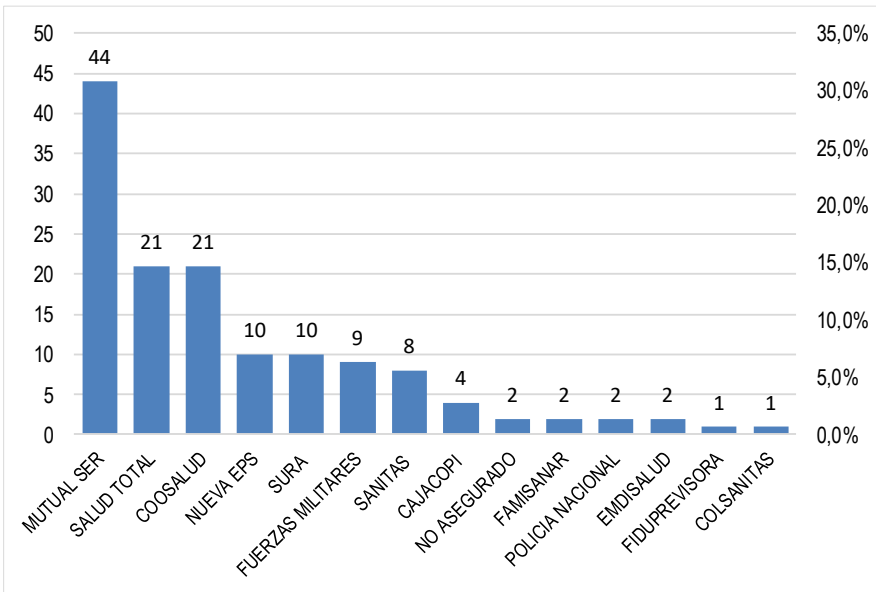
38,0

Casos por 100.000 habitantes

Tasa de incidencia del Intento de suicidio, Distrito de Cartagena, años 2021-2024

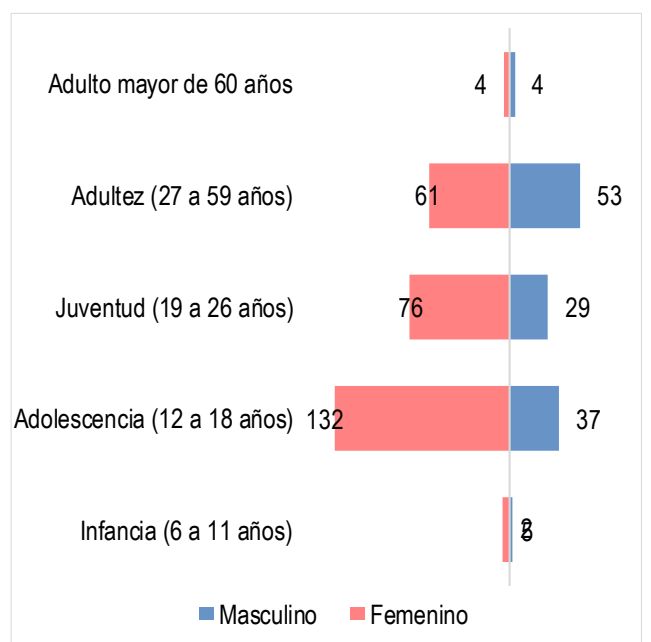


Casos con intentos previos, según EAPB



Fuente: Sistema de Vigilancia en Salud Pública - Sivigila.

Casos por ciclo vital y sexo



Comportamiento Variables de interés



Hombres

31,0%

125 Casos



Mujeres

69,0%

278 Casos



Intentos previos

34,0%

137 Casos



15-19

Grupo de edad

30,0%

121 Casos



20-24

Grupo de edad

20,1%

81 Casos



Pertenencia étnica

Indígena
0,0%

0 Casos



Gestantes

1,0%

4 Casos



Población privada de la libertad

0,7%

3 Casos

Factores de riesgo

Factores de riesgo	Casos	%
Consumo de SPA	43	10,7%
Antecedentes Familiares de conducta suicida.	10	2,5%
Ideación suicida persistente	147	36,5%
Plan organizado de suicidio	58	14,4%
Antecedentes de violencia o abuso	17	4,2%
Abuso de alcohol	21	5,2%

Principales Factores desencadenantes

Principales Factores desencadenantes	Casos	%
Conflictos con pareja o expareja	107	26,6%
Problemas económicos	40	9,9%
Escolar/Educativa	33	8,2%
Maltrato físico psicológico o sexual	19	4,7%

Principales mecanismos del intento

Principales mecanismos del intento	Casos	%
Intoxicación	292	72,5%
Arma cortopunzante	76	18,9%
Ahorcamiento o asfixia	26	6,5%



DADXS



INTENTO DE SUICIDIO

Semana epidemiológica 1 a 38 Cartagena, 2024



403

No de casos

Mecanismo utilizado en los intentos de suicidio por sexo

Mecanismo utilizado	Femenino	Masculino	Total	%
Ahorcamiento o asfixia	9	17	26	6,5%
Elemento Cortopunzante	54	22	76	18,9%
Arma de Fuego	0	3	3	0,7%
Inmolación	0	1	1	0,2%
Lanzamiento al vacío	9	4	13	3,2%
Lanzamiento a vehículo	2	1	3	0,7%
Lanzamiento a cuerpo de agua	0	0	0	0,0%
Intoxicación	211	81	292	72,5%

Fuente. Sistema de Vigilancia en Salud Pública - Sivigila.

Variación porcentual de casos y tasa de incidencia de intento de suicidio por año

Año	Casos	Var. Casos frente al año anterior	Tasa de incidencia por 100 mil hab.
2020	278	45,0%	27,3
2021	288	39,9%	27,9
2022	387	4,1%	37,1
2023	453	-11,0%	43,1
2024	403	-	38,0

Fuente. Sistema de Vigilancia en Salud Pública - Sivigila.

UPGD notificadoras

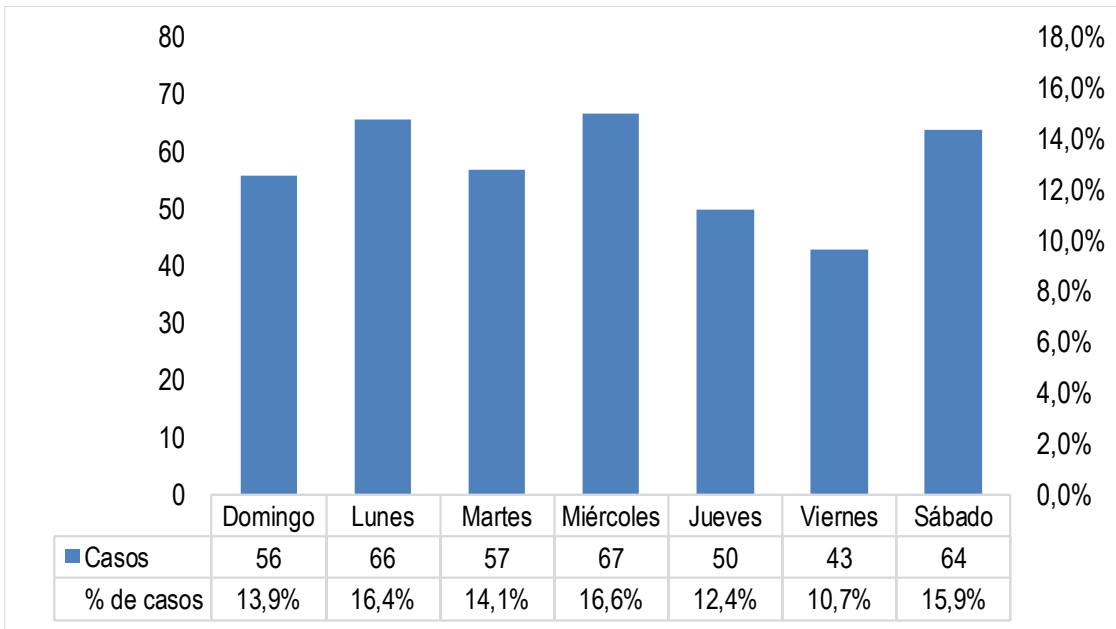
28% Del total de UPGD

181

51 UPGD

403 Casos

Porcentaje de casos ocurridos por día de la semana



Principales UPGD notificadoras

UPGD	Número de casos	% de casos
GESTION SALUD SASSAN FERNADO	44	11%
CLINICA LA MISERICORDIA	35	9%
ASOCIACIÓN NIÑOS DE PAPEL	35	9%
SEDE 1 CLINICA BLAS DE LEZO SA MEGA URGENCIA	34	8%
VIRREY SOLIS IPS SA CLINICA DVINA PROVIDENCIA	26	6%
CLINICA GENERAL DEL CARIBE SA	23	6%
HOSPITAL INFANTIL NAPOLEON FRANCO PAREJA	22	5%
CLINICA CARTAGENA DEL MAR	14	3%
SOCIEDAD CLINICA SAN JOSE DE TORICES	13	3%
CAMINOS IPS SAS	13	3%
CEMIC SAS	12	3%
HOSPITAL POZON	11	3%

Fuente. Sistema de Vigilancia en Salud Pública - Sivigila.





INTENTO DE SUICIDIO

Semana epidemiológica 1 a 38 Cartagena, 2024



403

No de casos

Casos por localidades y principales barrios, distrito de Cartagena, 2024

De la virgen y turística

37,0%

149 Casos

Histórica y del Caribe Norte

25,1%

101 Casos

Industrial y de la Bahía

37,2%

150 Casos

No registra

0,5%

2 Casos

Localidad	Barrios	Casos	%
DE LA VIRGEN Y TURISTICA	EL POZON	32	21,5%
	OLAYA HERRERA	26	17,4%
	BAYUNCA	9	6,0%
	VILLAS DE ARANJUEZ	7	4,7%
	LA MARIA	6	4,0%
	LAS GAVIOTAS	5	3,4%
	BOSTON	5	3,4%
	LOS ALPES	5	3,4%
	LA CANDELARIA	4	2,7%
	LA BOQUILLA	4	2,7%
	OTROS	46	30,9%
	TOTAL		149
HISTORICA Y DEL CARIBE NORTE	BOCAGRANDE	7	6,9%
	DANIEL LEMAITRE	7	6,9%
	TORICES	6	5,9%
	ESCALLON VILLA	6	5,9%
	NUEVO BOSQUE	5	5,0%
	LOS CALAMARES	5	5,0%
	BRUSELAS	4	4,0%
	ZARAGOCILLA	4	4,0%
	EL CABRERO	3	3,0%
	CANAPOTE	3	3,0%
	OTROS	51	50,5%
	TOTAL		101
INDUSTRIAL Y DE LA BAHIA	NELSON MANDELA	22	14,7%
	SAN FERNANDO	11	7,3%
	SAN PEDRO MARTIR	10	6,7%
	SAN JOSE DE LOS CAMPANOS	10	6,7%
	TERNERA	9	6,0%
	ARROZ BARATO	7	4,7%
	VILLA ROSITA	4	2,7%
	BLAS DE LEZO	4	2,7%
	CIUDADELA 2000	4	2,7%
	VEINTE DE JULIO	4	2,7%
	OTROS	65	43,3%
	TOTAL		150

Fuente. Sistema de Vigilancia en Salud Pública - Sivigila.

Ruta de atención en salud mental

Trabajo social

71,5%

288 Casos

Psicología

83,1%

335 Casos

Psiquiatría

96,0%

387 Casos



DADXS



INTENTO DE SUICIDIO

Semana epidemiológica 1 a 38 Cartagena, 2024



403

No de casos

Ficha técnica

Este informe corresponde a la información reportada al Sistema de Vigilancia en Salud Pública -SIVIGILA- durante la vigencia 2024.

Los datos fueron recolectados por las Unidades Primarias Generadoras de Datos -UPGD- y Unidades Informadoras -UI- de las direcciones locales de salud. La información fue digitada y notificada en el aplicativo Sivigila para su reporte semanal al INS.

El plan de análisis incluyó la descripción de los casos en términos de persona, tiempo y lugar, con el uso de medidas de frecuencia y proporciones. Se realizó análisis diferencial de los casos por sexo, grupo de edad, pertenencia étnica, poblaciones especiales y se describió el comportamiento de otras variables de interés para el evento.

Las tasas de incidencia se calcularon con base en el total de casos notificados y las proyecciones de población del DANE para el año respectivo.

Tomado. Informe de evento, Intento de suicidio. INS

PROGRAMA DE VIGILANCIA EN SALUD PÚBLICA DEPARTAMENTO ADMINISTRATIVO DISTRITAL DE SALUD DADIS



ALEX ALBERTO TEJADA NÚÑEZ
Director DADIS

MÓNICA JURADO MÁRQUEZ
Directora Operativa

EVA MASIEL PÉREZ TORRES
Líder Programa de Vigilancia en Salud Pública



Elaborado por
ROSSANA COGOLLO OSPINO
Contratista, Referente Evento Intento de Suicidio
rcogollo.vspdadis@gmail.com

