

# MORBILIDAD MATERNA EXTREMA (MME)

## Semana epidemiológica 38 de 2024



**808**  
No. de casos



### 1. Comportamiento de la notificación

Hasta la semana epidemiológica 38 de 2024, en el distrito de Cartagena, se han notificado al subsistema de vigilancia en salud pública (SIVIGILA) 1226 casos de morbilidad materna extrema. Después del proceso de depuración de datos, del total de casos notificados, 808 casos corresponden a mujeres residentes en el distrito, presentando un aumento del 1,5 % en el número de casos respecto al mismo periodo el año anterior.

### 2. Razón de morbilidad materna extrema

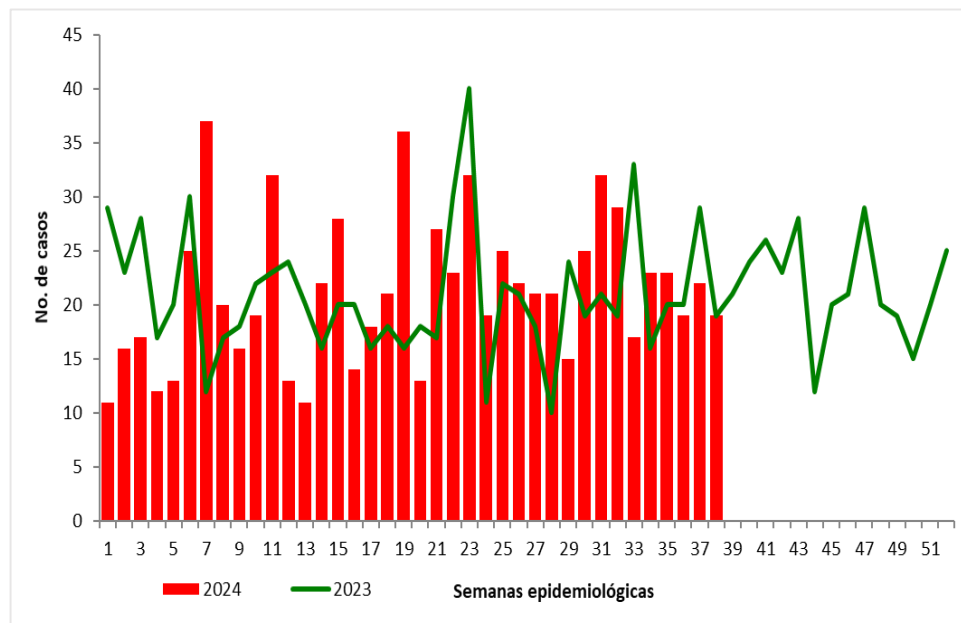
La razón preliminar de morbilidad materna extrema hasta semana epidemiológica 38 de 2024 fue de 92,0 casos por 1 000 nacidos vivos.

### COMO SE COMPORTA EL EVENTO

SE38 – 2024: 808

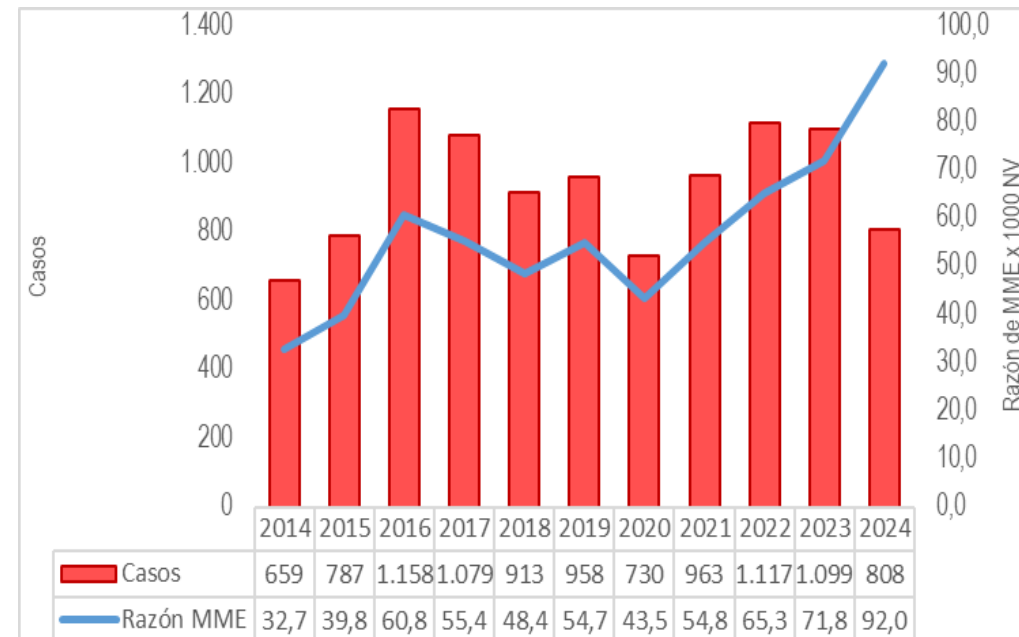
SE38 – 2023: 796

Figura 1. Comportamiento de la notificación de MME, Cartagena SE38 de 2024



Fuente: Sivigila Cartagena 2023 - 2024

Figura 2. Razón de MME, Cartagena 2014 – SE38 de 2024



Fuente: Sivigila Cartagena 2014 - 2024. DANE 2014 – 2022. RUAF 2024

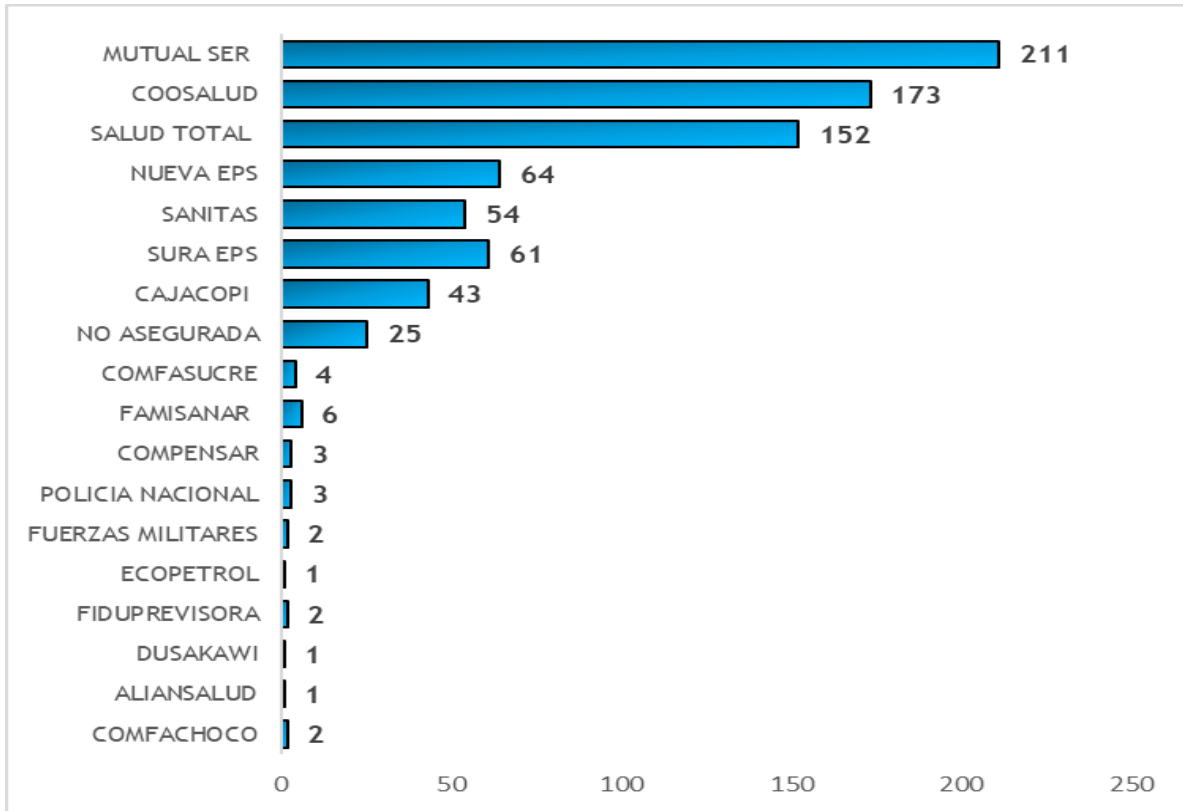
# MORBILIDAD MATERNA EXTREMA (MME)

## Semana epidemiológica 38 de 2024

### 3. Casos de morbilidad materna extrema según EAPB

De acuerdo a la distribución de los casos por EAPB, Mutual Ser (26,1 %), Coosalud (21,8 %) y Salud Total (18,9 %) aportan el mayor número de casos de MME en el distrito.

Figura 3. Casos de MME según EAPB, Cartagena SE38 de 2024

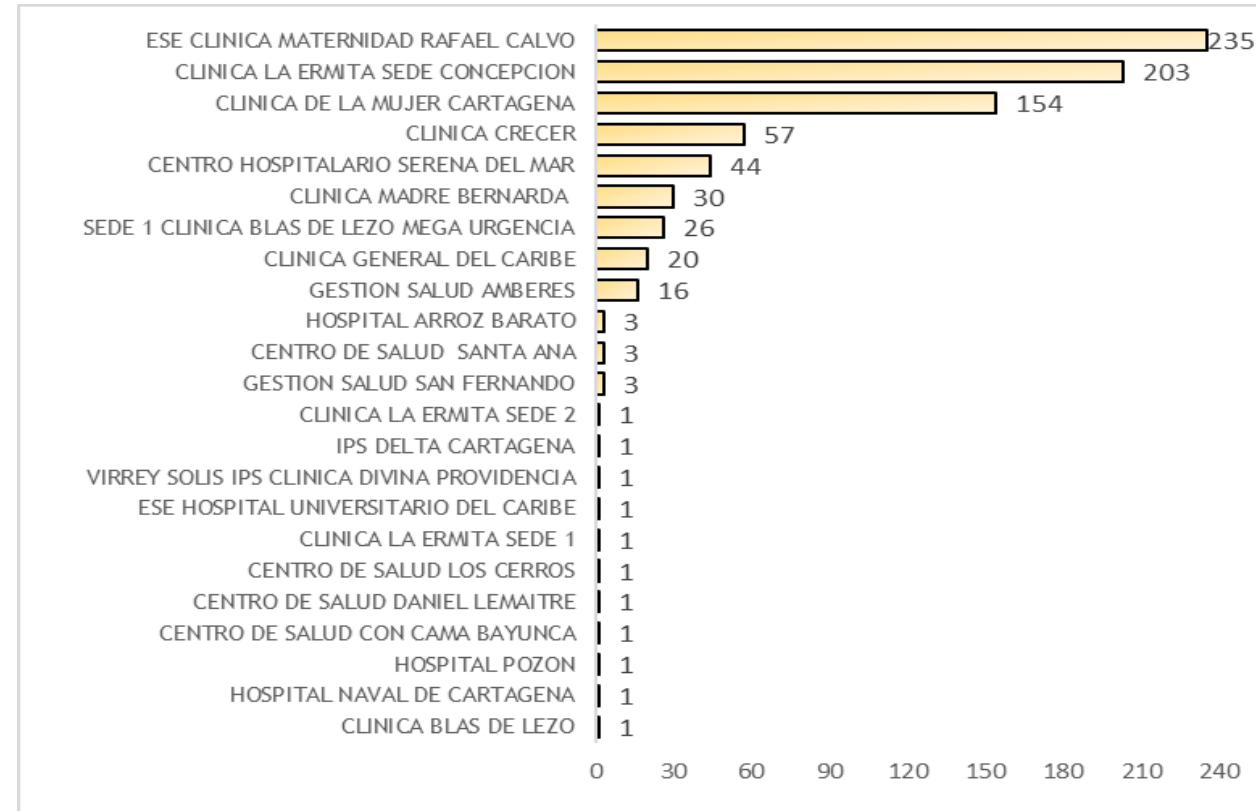


Fuente: Sivigila Cartagena 2024

### 4. Casos de morbilidad materna extrema según UPGD

De acuerdo a la distribución de los casos por UPGD, hasta semana epidemiológica 38 Clínica Maternidad Rafael Calvo, Clínica La Ermita Concepción y Clínica de La Mujer son las UPGD que mayor número de casos de MME han notificado.

Figura 4. Casos de MME según UPGD, Cartagena SE38 de 2024



Fuente: Sivigila Cartagena 2024.

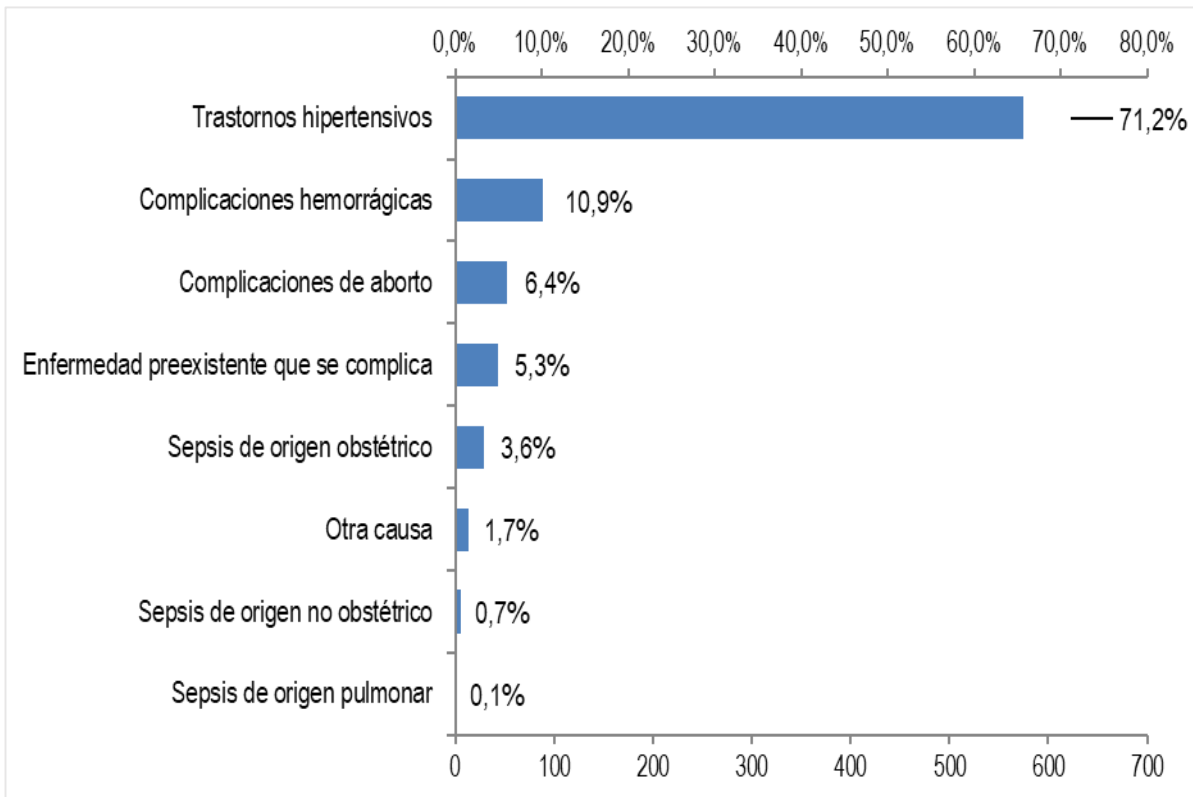
# MORBILIDAD MATERNA EXTREMA (MME)

## Semana epidemiológica 38 de 2024

### 5. Casos de morbilidad materna extrema según causa agrupada

Al realizar el análisis de morbilidad materna extrema por causas agrupadas, se observa que la causa más frecuente son los trastornos hipertensivos (575 casos) seguido de las complicaciones hemorrágicas (88 casos).

Figura 5. Casos de MME según causa agrupada, Cartagena SE38 de 2024

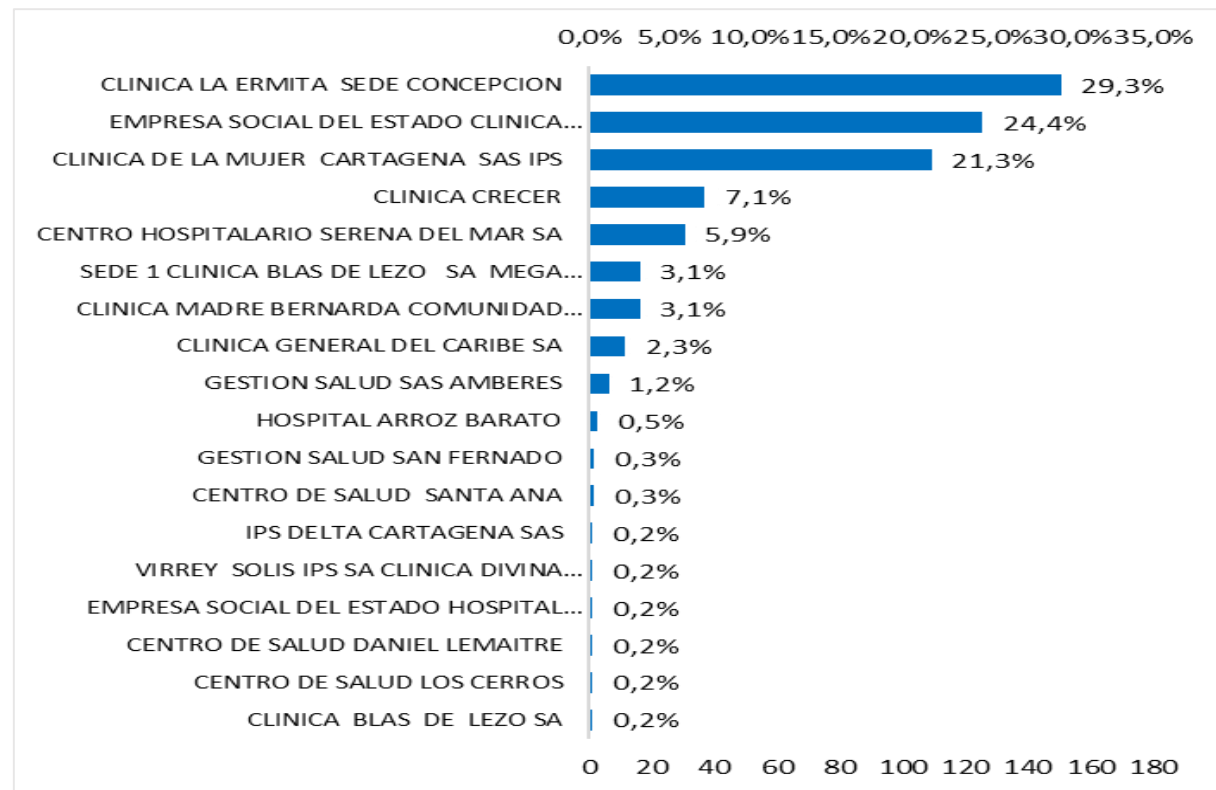


Fuente: Sivigila Cartagena 2024.

### 6. Distribución de casos de MME con trastornos hipertensivos según UPGD

Las UPGDs que notificaron mayor proporción de casos de morbilidad materna extrema con trastornos hipertensivos son: Clínica La Ermita Concepción (168 casos), Clínica Maternidad Rafael Calvo (140 casos), Clínica de La Mujer (122 casos) y Centro Médico Crecer (41 casos).

Figura 6. Casos de MME con trastornos hipertensivos según UPGD, Cartagena SE38 de 2024



Fuente: Sivigila Cartagena 2024.

# MORBILIDAD MATERNA EXTREMA (MME)

## Semana epidemiológica 38 de 2024

Tabla1. Indicadores de morbilidad materna extrema , Cartagena SE38 de 2024

<b>Oportunidad de notificación inmediata de casos de Morbilidad Materna Extrema</b>	<b>77,3%</b>
Número de casos de MME notificados en las primeras 24 horas de inicio de síntomas	948
Total de casos de morbilidad materna extrema notificados al Sivigila	1.226
<b>Razón de morbilidad materna extrema</b>	<b>92,0 x 1000 NV</b>
Número de casos de morbilidad materna extrema	808
Número de nacidos vivos en el periodo	8.785
<b>Índice de mortalidad perinatal por MME</b>	<b>3</b>
Número de muertes perinatales	26
Número de casos de morbilidad materna extrema	808
<b>Porcentaje de casos con tres o más criterios de inclusión</b>	<b>21,0%</b>
Número de casos de MME con tres o más criterios de inclusión	169
Número de casos de morbilidad materna extrema	808

# MORBILIDAD MATERNA EXTREMA (MME)

## Semana epidemiológica 38 de 2024

Figura 7. Oportunidad en la notificación de casos de MME según UPGD, Cartagena SE38 de 2024

UPGD	Oportunos	Total notificados	% Oportunos	Desempeño
PROFAMILIA	1	1	100,0	Bueno
CENTRO DE SALUD SANTA ANA	5	5	100,0	Bueno
CENTRO DE SALUD BARU	1	1	100,0	Bueno
CENTRO DE SALUD CON CAMA BAYUNCA	1	1	100,0	Bueno
CENTRO DE SALUD CON CAMA LA ESPERANZA	3	3	100,0	Bueno
CENTRO DE SALUD CON CAMA PASACABALLOS	1	1	100,0	Bueno
CENTRO DE SALUD DANIEL LEMAITRE	1	1	100,0	Bueno
CENTRO DE SALUD LOS CERROS	1	1	100,0	Bueno
CENTRO OLAYA HERRERA	1	1	100,0	Bueno
CLINICA BLAS DE LEZO	1	1	100,0	Bueno
CLINICA LA ERMITA SEDE 2	1	1	100,0	Bueno
E.S.E HOSPITAL UNIVERSITARIO DEL CARIBE	2	2	100,0	Bueno
GESTION SALUD SAN FERNANDO	3	3	100,0	Bueno
HOSPITAL ARROZ BARATO	6	6	100,0	Bueno
HOSPITAL POZON	2	2	100,0	Bueno
SEDE 1 CLINICA BLAS DE LEZO MEGA URGENCIA	38	38	100,0	Bueno
VIRREY SOLIS IPS CLINICA DIVINA PROVIDENCIA	1	1	100,0	Bueno
CLINICA LA ERMITA SEDE CONCEPCION	221	227	97,4	Bueno
CENTRO HOSPITALARIO SERENA DEL MAR	51	56	91,1	Bueno
GESTION SALUD AMBERES	30	33	90,9	Bueno
CLINICA GENERAL DEL CARIBE	30	34	88,2	Regular
CLINICA DE LA MUJER CARTAGENA IPS	162	207	78,3	Regular
CLINICA CRECER	92	120	76,7	Regular
CLINICA MADRE BERNARDA	30	41	73,2	Regular
E.S.E CLINICA MATERNIDAD RAFAEL CALVO	262	435	60,2	Deficiente
CLINICA LA ERMITA SEDE 1	1	2	50,0	Deficiente
HOSPITAL NAVAL DE CARTAGENA	0	1	0,0	Deficiente
IPS DELTA CARTAGENA	0	1	0,0	Deficiente

Fuente: Sivigila Cartagena 2024.

### 8. Casos de MME con tres o más criterios de inclusión por UPGD

El índice de severidad de casos de MME se observó en Clínica Blas de Lezo, Hospital Naval y Gestión Salud. Por número de casos, las UPGD que notificaron más casos severos de MME fueron: Clínica Maternidad Rafael Calvo, Clínica La Ermita Concepción y Clínica de la Mujer.

Figura 8. Casos de MME con tres o más criterios de inclusión según UPGD, Cartagena SE38 de 2024

UPGD	Casos de MME con tres o más criterios de inclusión	N° casos de MME	Índice
CLÍNICA BLAS DE LEZO	1	1	100,0
HOSPITAL NAVAL DE CARTAGENA	1	1	100,0
GESTION SALUD SAN FERNANDO	2	3	66,7
GESTION SALUD AMBERES	8	16	50,0
CLINICA DE LA MUJER CARTAGENA	57	154	37,0
ESE CLINICA MATERNIDAD RAFAEL CALVO	55	235	23,4
SEDE 1 CLINICA BLAS DE LEZO MEGA URGENCIA	6	26	23,1
CLINICA LA ERMITA SEDE CONCEPCION	29	203	14,3
CLINICA CRECER	5	57	8,8
CLINICA MADRE BERNARDA	2	30	6,7
CLINICA GENERAL DEL CARIBE	1	20	5,0
CENTRO HOSPITALARIO SERENA DEL MAR	2	44	4,5

Fuente: Sivigila Cartagena 2024.

# MORBILIDAD MATERNA EXTREMA (MME)

## Semana epidemiológica 38 de 2024

### Distribución de casos de MME según características sociales y demográficas

Variable	Categoría	Casos	%
Grupos de edad	10 a 14 años	3	0,4%
	15 a 19 años	112	13,9%
	20 a 24 años	192	23,8%
	25 a 29 años	183	22,6%
	30 a 34 años	169	20,9%
	35 a 39 años	109	13,5%
	40 y más años	40	5,0%
Tipo de régimen	Subsidiado	484	59,9%
	Contributivo	291	36,0%
	No asegurado	25	3,1%
	Excepción	5	0,6%
	Indeterminado	0	0,0%
	Especial	3	0,4%
Pertenencia étnica	Indígena	0	0,0%
	Rom, Gitano	0	0,0%
	Raizal	1	0,1%
	Palenquero	1	0,1%
	Afrocolombiano	14	1,7%
	Otro	792	98,0%
	Área	Cabecera municipal	716
Centro poblado		92	11,4%
Sin información		0	0,0%



### Distribución de casos de morbilidad materna extrema según nacionalidad





**DAD**XS

**DEPARTAMENTO ADMINISTRATIVO DISTRITAL DE  
SALUD DADIS**

**PROGRAMA DE VIGILANCIA EN SALUD PÚBLICA**

**ALEX ALBERTO TEJADA NUÑEZ**

Director DADIS

**MONICA JURADO MARQUEZ**

Director operativo de salud pública

**EVA MASIEL PEREZ TORRES**

Líder programa de vigilancia en salud pública

ELABORADO POR

**LYDIS PATRICIA ROMERO ARRIETA**

Profesional universitario