

# INFORME DE EVENTO



## COMO SE COMPORTA EL EVENTO

Contra SE 38 2020  
242 casos

Contra SE 38 2021  
426 casos

Contra SE 38 2022  
286 casos

Contra SE 38 2023  
637 casos

# EVENTO VARICELA

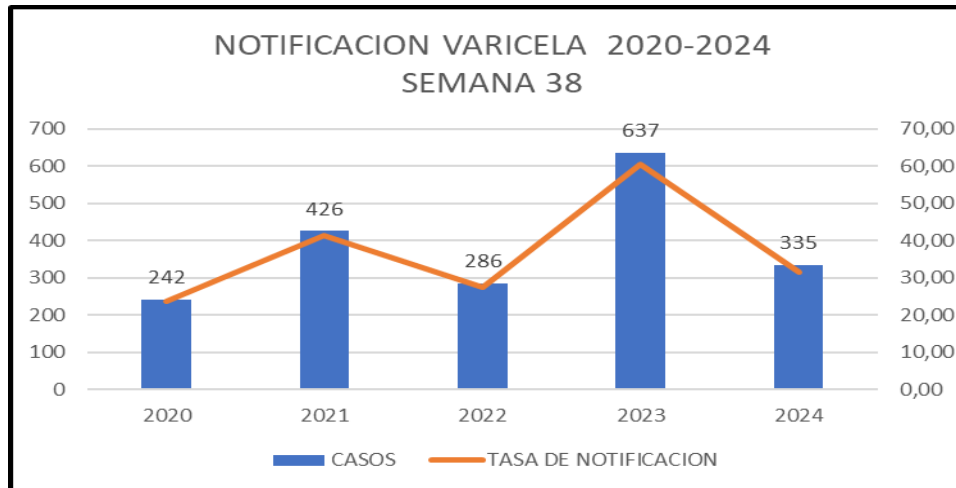
## Semana 38 – Cartagena de Indias 2024



# 335

No. de casos

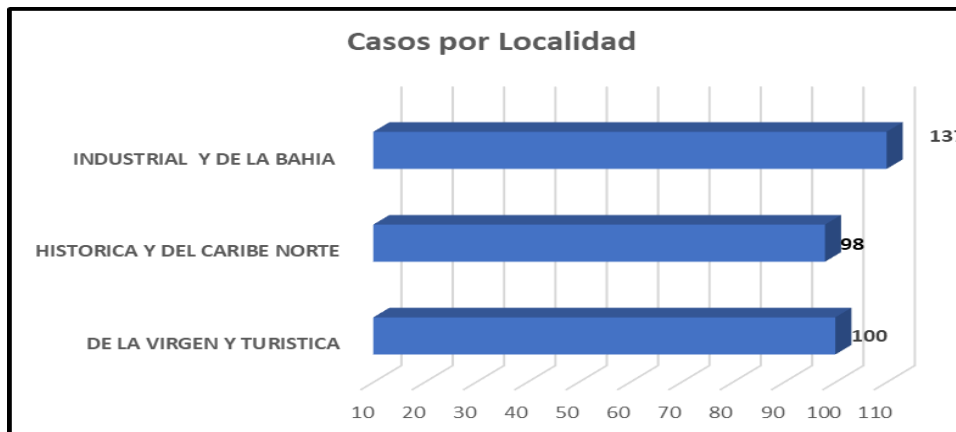
Hasta la semana 38 se notifican 335 casos de Varicela en el distrito de Cartagena de Indias



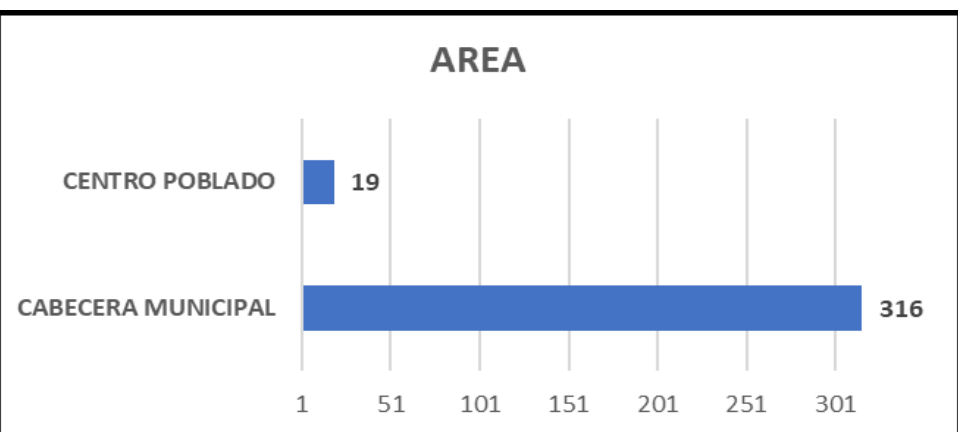
## Comportamiento de la notificación de Varicela Semana 38 Cartagena de Indias 2020-2024

AÑO	CASOS	TASA DE NOTIFICACION
2020	242	23,78
2021	426	41,27
2022	286	27,42
2023	637	60,55
2024	335	31,61

## CASOS POR LOCALIDAD



## AREA



# Comportamiento variables de interés



## Régimen de afiliación al SGSSS

Subsidiado : 23,5%  
 Contributivo 70,4%  
 Particular: 3,2%  
 Especial: 2,9%



## Nacionalidad

Colombiano : 99,1%  
 Migrante Ven : 0,59%  
 Alemán : 0,31%



## Pertenencia Étnica

Otros : 94,0%  
 Negro/mulato afrocolombiano 5,3%  
 Raizal : 0,7%

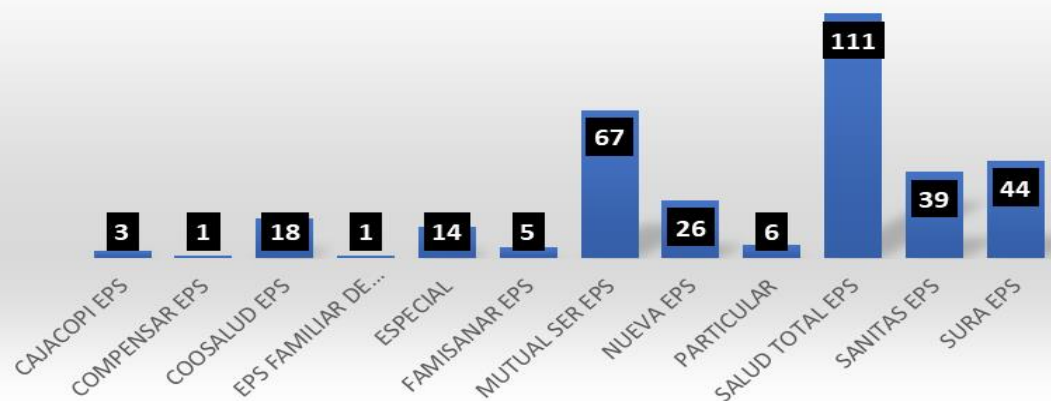


## Casos por Estrato

Estrato 6 : 1,2%  
 Estrato 5: 0,7%  
 Estrato 4: 2,6%  
 Estrato 3: 17,9%  
 Estrato 2 : 45,4%  
 Estrato 1 : 32,2%

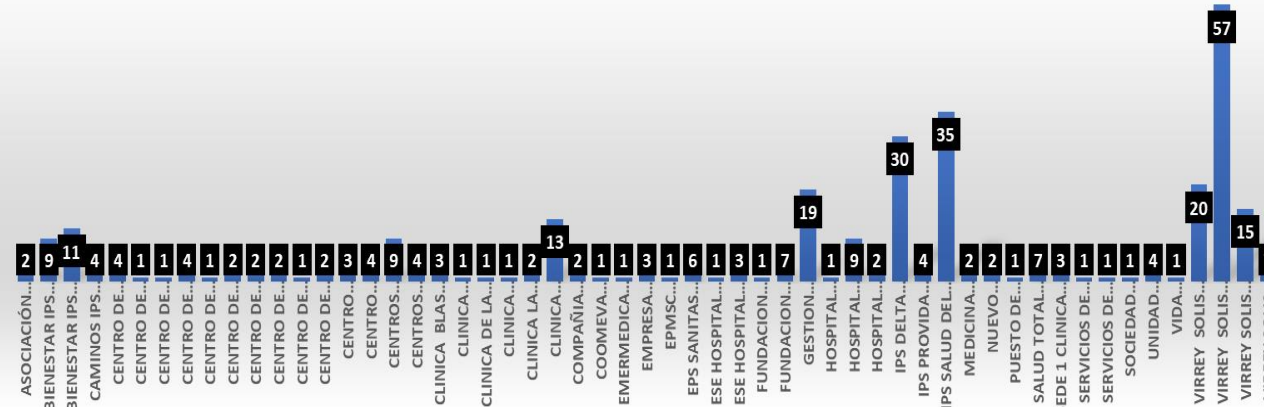
## CASOS POR EAPB

### EAPB DE NOTIFICACION



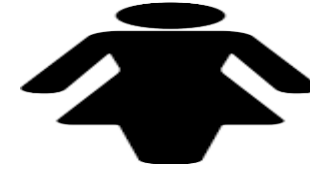
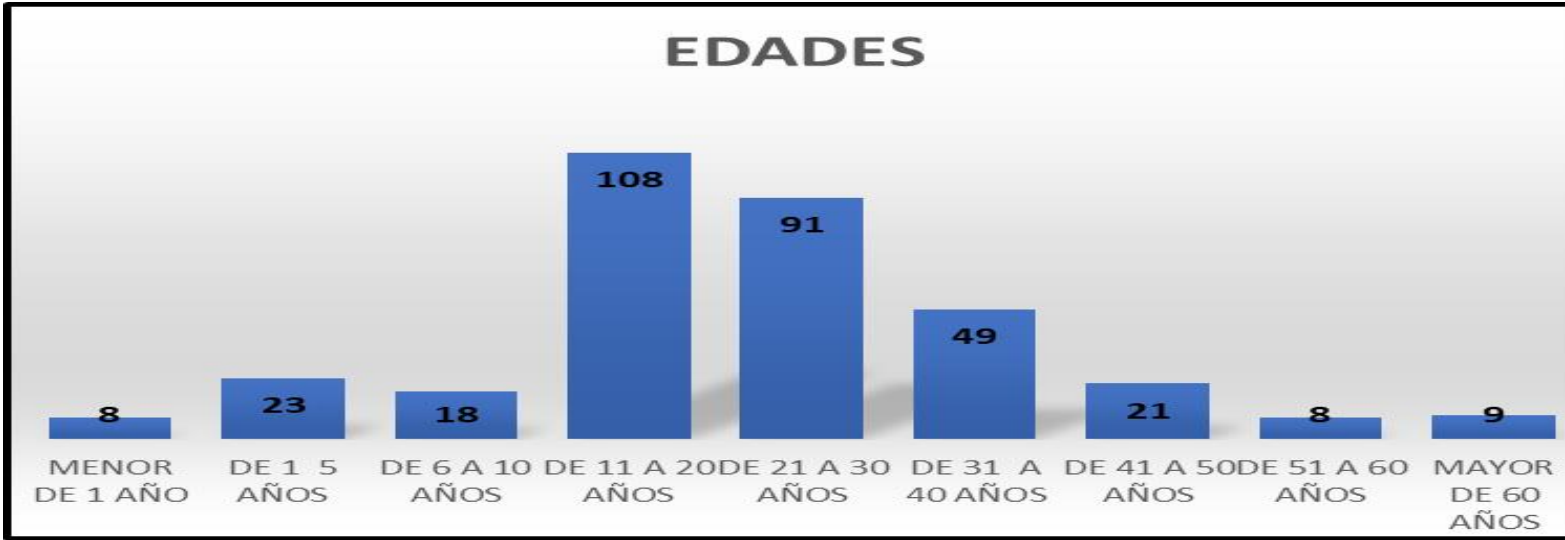
## CASOS POR UPGD

### UPGD DE NOTIFICACION



# Comportamiento variables de interés

## CASOS POR RANGO DE EDAD



51,4%

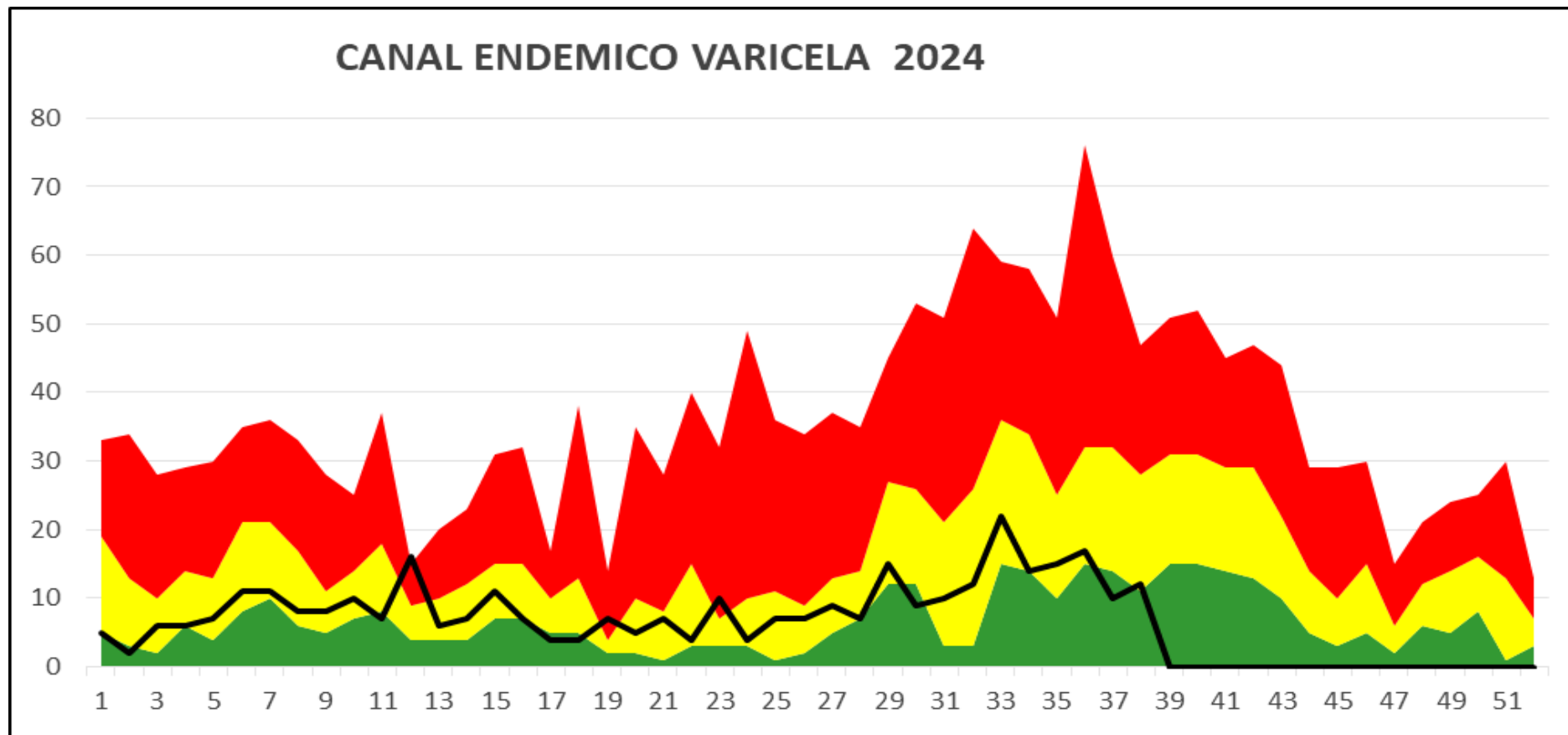


48,6%

## CASOS POR BARRIOS



# Comportamiento de varicela en el canal endémico



Aunque en la ultima semana , se observa aumento de casos notificados de varicela, este es un comportamiento esperado, evidenciado en el canal endémico. Actualmente nos encontramos entre las zonas de éxito y seguridad

**INDICADORES 31,6**

Incidencia de Varicela casos por 100.000 habitantes

## INDICADORES PARA LA VIGILANCIA DE VARICELA

### INDICADORES DE PROCESO

- **Incidencia de Varicela en población general** : Hasta semana epidemiológica 38 del año 2024 en el distrito de Cartagena se confirmaron 31,6 casos de varicela por 100.000 habitantes
- **Brotos con investigación de campo** Hasta la semana 38 del año 2024 se reportan 6 brotes de varicela con investigación de campo. 5 brotes de instituciones educativas y un brote en cárcel.

Brote en la Cárcel de varones de ternera con un caso a la fecha y en seguimiento.  
Una Institución educativa en seguimiento

## **Metodología**

Se realiza análisis periódico de la notificación de Varicela, conforme lo establecen los lineamientos nacionales para la Vigilancia en Salud Pública vigentes. El número total de casos corresponde a los casos notificados procedentes y residentes de Colombia, y a partir de éste se hace el análisis de las variables de interés.

Para los indicadores se trabaja proyecciones de población DANE 2024 post Covid-19



**DADXS**

**PROGRAMA DE VIGILANCIA EN SALUD PÚBLICA  
DEPARTAMENTO ADMINISTRATIVO DISTRITAL DE SALUD DADIS**

**ALEX ALBERTO TEJADA NUÑEZ**

Director DADIS

**MONICA JURADO MARQUEZ**

Directora Operativa de Salud Publica

**EVA MASIEL PEREZ TORRES**

Líder programa de vigilancia en salud pública

ELABORADO POR

**MAGNOLIA DOVALE CABARCAS**

Bacteriologa-Epidemiologa VSP

Referente inmunoprevenibles

**DADXS**

