


INFORME DE EVENTO



CANCER DE MAMA Y CUELLO UTERINO

Semana Epidemiológica #40- 2024



381
No. de casos

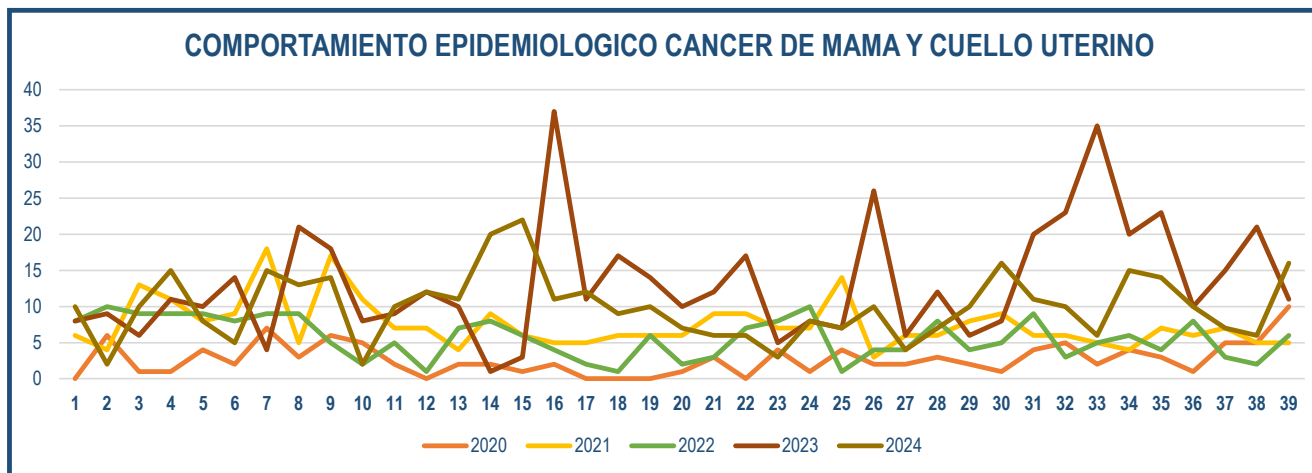
Teniendo en cuenta la notificación al SIVIGILA del evento de Cáncer de Mama y Cuello Uterino, en el Distrito de Cartagena de Indias a semana epidemiológica #40 año 2024 se reportaron por parte UPGD 381 casos, en el 2023 se notificaron 518 casos, en el 2022 se notificaron 220 casos, mientras que en el 2021 se presentaron 292 casos, en concordancia con lo anterior se presenta un mayor número de casos en el año 2023, lo que representa un comportamiento hacia el descenso (Figura 1).

COMO SE COMPORTA EL EVENTO

2023
518

2022
220

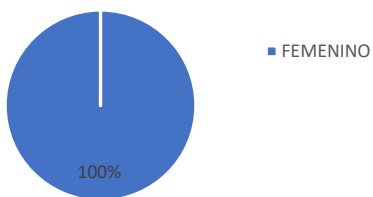
2021
292



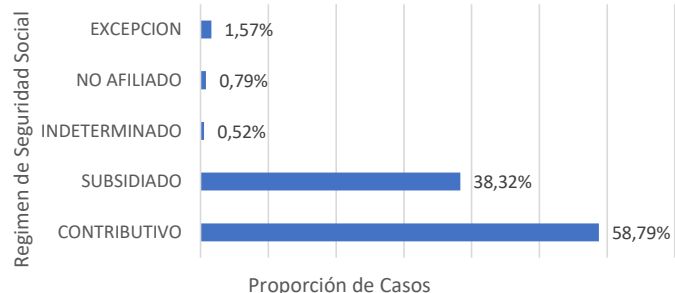
FUENTE: SIVIGILA 2020 - 2024

COMPORTAMIENTO DEMOGRAFICO SE # 40 -2024

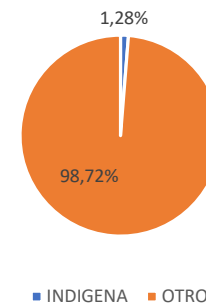
CASOS POR SEXO



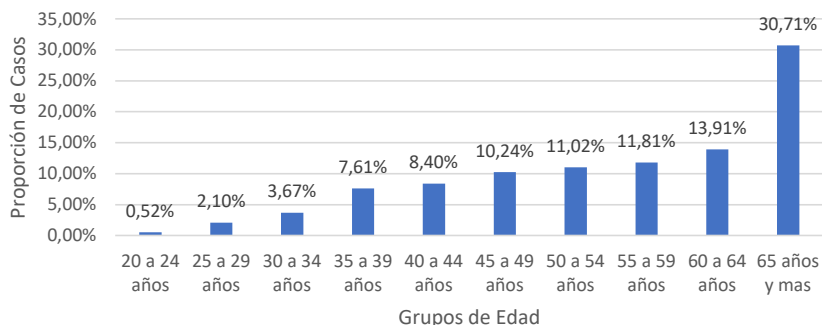
CASOS POR TIPO DE REGIMEN



CASOS POR PERTENENCIA ETNICA

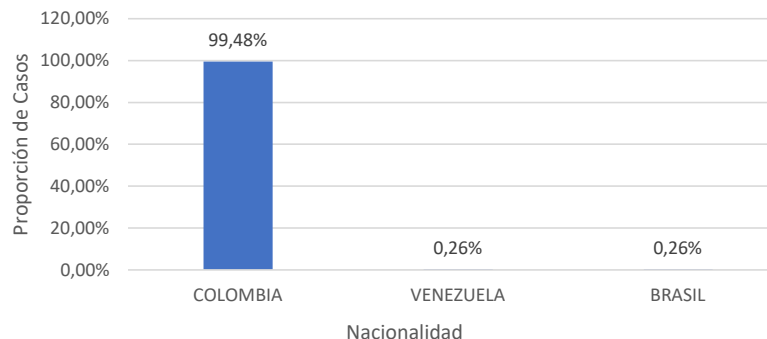


CASOS POR GRUPO DE EDAD



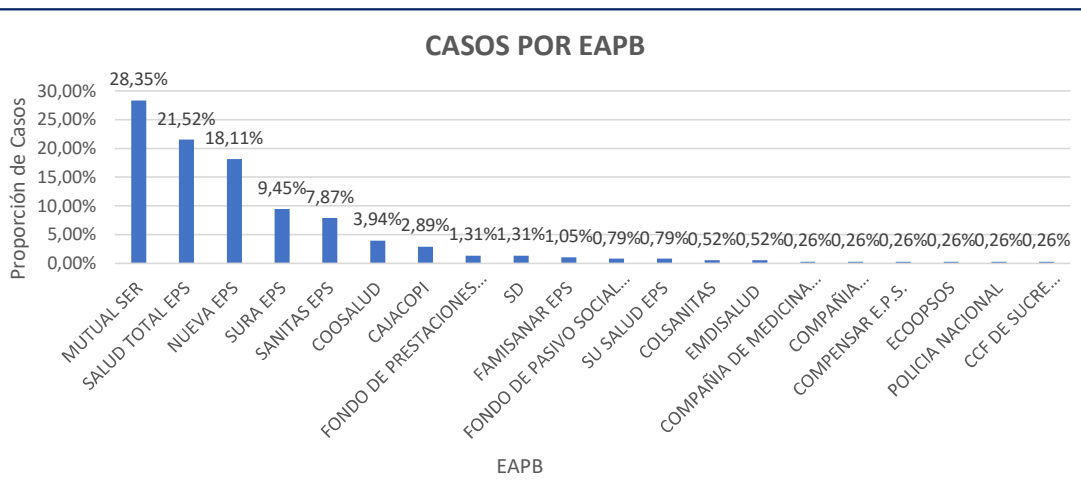
FUENTE: SIVIGILA 2024

CASOS POR NACIONALIDAD

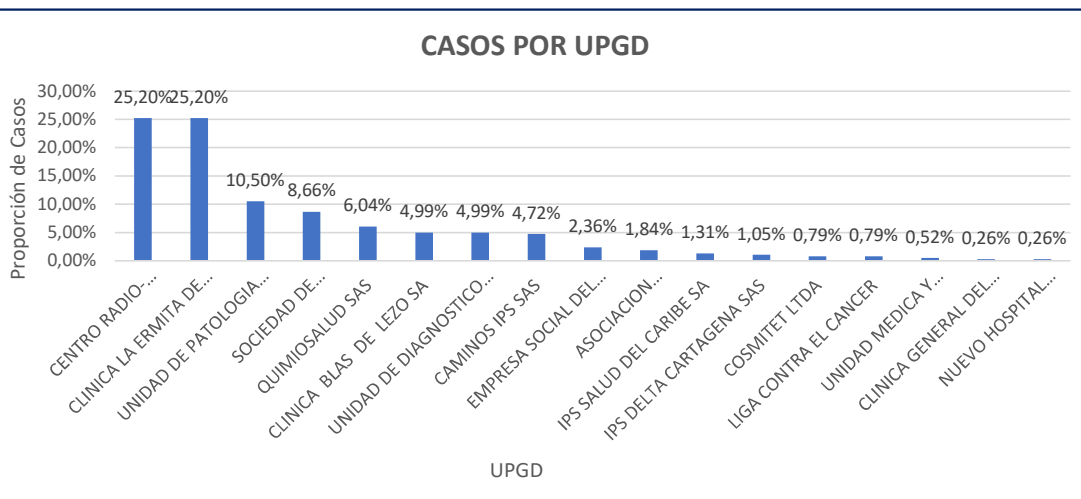


El número de casos del evento Ca de Mama y Cuello Uterino, que se presentaron a semana epidemiológica #40 del año 2024 pertenecen al régimen Contributivo el 58,79%, Seguido del Subsidiado con el 38,32%; de los casos presentados; el 100% corresponde al sexo femenino; con respecto a los grupos de edad de 65 años y mas con la mayor proporción con el 30,71%; seguido por los grupos de 60 a 64 años con el 13,91%; en relación con la pertenencia étnica el 98,72% pertenece a la variable otro; por nacionalidad podemos observar que el 99,48% de casos son de Nacionalidad Colombiana,(Figura 2)

NOTIFICACION POR EAPB – UPGD SE #40-2024



Teniendo en cuenta el número de casos presentados de Ca de Mama y Cuello Uterino, por afiliación a EAPB a semana epidemiológica #40 año 2024 en el Distrito de Cartagena se evidencia que la EAPB Mutual Ser representa la mayor proporción con un 28,35%; seguido de Salud Total EPS con el 21,52%. Las otras EAPB representan menor número de casos. (Figura 3).

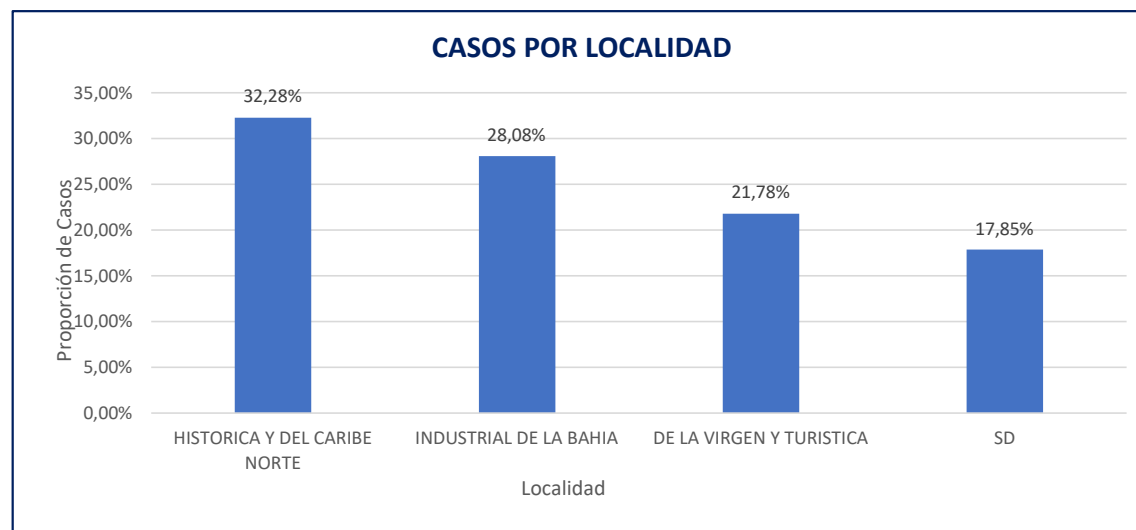


En concordancia con la distribución de la notificación de la UPGD a semana epidemiológica #40 año 2024 en el Distrito de Cartagena, se evidenció que las UPGD que le aportaron mayor carga al evento Ca de Mama y Cuello Uterino, corresponden a Centro Radio Oncológico y Clínica la Ermita con 25,28%, seguido de Unidad de Patología Clínica con 9,17%, (Figura 4).

COMPORTAMIENTO DEMOGRAFICO SE # 40-2024

LOCALIDAD	BARRIOS CON MAS CASOS	N° DE CASOS	%	
HISTORICA Y DEL CARIBE NORTE	CENTRO	14	3,67%	
	TORICES	13	3,41%	
	ZARAGOCILLA	9	2,36%	
	MANGA	6	1,57%	
	EL BOSQUE	4	1,05%	
	PIE DE LA POPA	4	1,05%	
	BRUSELAS	3	0,79%	
	DANIEL LEMAITRE	3	0,79%	
	ESCALLON VILLA	3	0,79%	
	LO AMADOR	3	0,79%	
	NUEVO BOSQUE	3	0,79%	
	ALTO BOSQUE	2	0,52%	
	CRESPO	2	0,52%	
	LOMA FRESCA	2	0,52%	
	LOS CALAMARES	2	0,52%	
	INDUSTRIAL DE LA BAHIA	BLAS DE LEZO	8	2,10%
		EL CAMPESTRE	7	1,84%
LOS CARACOLAS		7	1,84%	
SAN FERNANDO		6	1,57%	
SAN JOSE DE LOS CAMPANOS		6	1,57%	
TERNERA		5	1,31%	
PROVIDENCIA		4	1,05%	
BUENOS AIRES		3	0,79%	
PASACABALLOS		3	0,79%	
URB SANTA CLARA		3	0,79%	
20 DE JULIO		2	0,52%	
EL CARMELO		2	0,52%	
EL EDUCADOR		2	0,52%	
EL RECREO		2	0,52%	
NELSON MANDELA		2	0,52%	
NELSON MANDELA		2	0,52%	
PARQUE HEREDIA		2	0,52%	
SD	2	0,52%		
DE LA VIRGEN Y TURISTICA	SIMON BOLIVAR	2	0,52%	
	VISTA HERMOSA	2	0,52%	
	OLAYA HERRERA	17	4,46%	
	LA MARIA	8	2,10%	
	EL POZON	6	1,57%	
	LA ESPERANZA	6	1,57%	
	LOS ALPES	5	1,31%	
	VILLA ESTRELLA	4	1,05%	
	BAYUNCA	3	0,79%	
	LA BOQUILLA	3	0,79%	
	VILLAS DE ARANJUEZ	3	0,79%	
	13 DE JUNIO	2	0,52%	
	BOSTON	2	0,52%	
	EL LIBANO	2	0,52%	
	LA CANDELARIA	2	0,52%	
	LAS GAVIOTAS	2	0,52%	

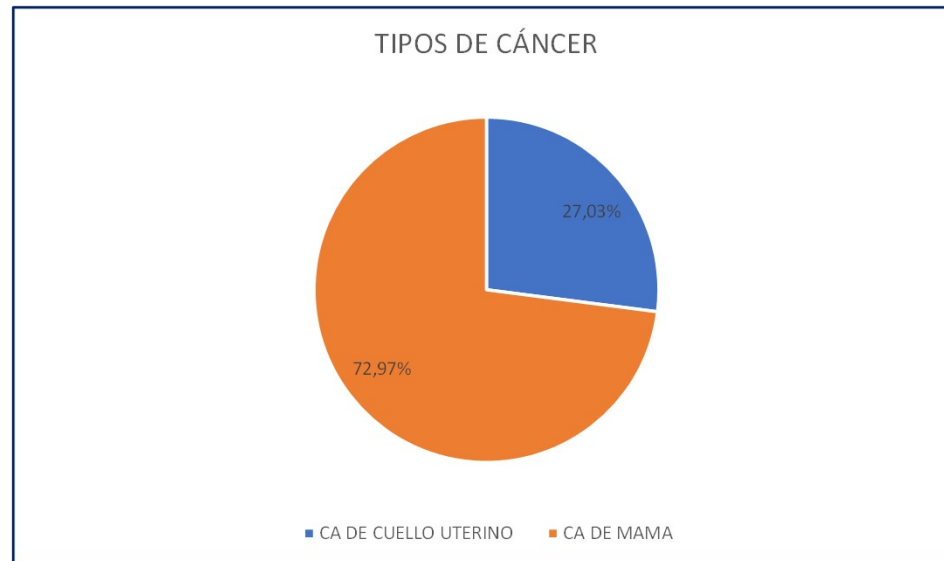
FUENTE: SIVIGILA 2024



FUENTE: SIVIGILA 2024

Los casos notificados del evento 155- Ca de Mama y Cuello Uterino, en el Distrito de Cartagena a semana epidemiológica #40 año 2024 en la Localidad Histórica y del Caribe Norte se presentaron mayor proporción, con el 32,28% (n=123) de los casos notificados, los barrios en donde mas casos se presentaron fueron Centro, Torices, Manga, El Bosque, Pie de la Popa Zaragocilla, Daniel Lemaitre, Bruselas Lo Amador, Nuevo Bosque, Alto Bosque, Crespo, Loma Fresca, Los Calamares; seguido de la localidad Industrial y de la Bahía con el 28,08% (n=107), los barrios donde se presentaron más casos fueron Blas de Lezo, Los Caracoles, San Fernando, El Campestre, San José de los Campanos, Providencia, Buenos Aires, Ternera, Santa Clara, 20 de julio, El Carmelo, El recreo, José Antonio Galán, Parque Heredia; en la Localidad De la Virgen y Turística con el 21,78% (n=83) los barrios en donde se presentaron los casos se fueron Olaya Herrera, La Esperanza, El Pozón, La María, La Boquilla, La esperanza, La Candelaria, Los Alpes, Bayunca, Villa Estrella, Villas de Aranjuez (Figura 5).

TIPOS DE CÁNCER NOTIFICADOS SE # 40 -2024



FUENTE: SIVIGILA 2024

Hasta la presente semana epidemiológica 40 del año 2024, se han reportado 360 casos de Cáncer de Mama y Cuello Uterino, de los cuales el 72,97% (n=278) corresponden a Cáncer de Mama y el 27,03% (n=103) corresponde a Cáncer de Cuello Uterino. (Figura 6).



DADXS

**PROGRAMA DE VIGILANCIA EN SALUD PÚBLICA
DEPARTAMENTO ADMINISTRATIVO DISTRITAL DE SALUD
DADIS**

ALEX TEJADA NUÑEZ
Director DADIS

MONICA JURADO MARQUEZ
Director Operativo de Salud Pública

EVA MASIEL PEREZ TORRES
Líder programa de vigilancia en salud pública

ELABORADO POR
SHIRLY SAENZ DURAN
Profesional Universitario