

MORBILIDAD MATERNA EXTREMA (MME)

Semana epidemiológica 39 de 2024



841
No. de casos



1. Comportamiento de la notificación

Hasta la semana epidemiológica 39 de 2024, en el distrito de Cartagena, se han notificado al subsistema de vigilancia en salud pública (SIVIGILA) 1277 casos de morbilidad materna extrema. Después del proceso de depuración de datos, del total de casos notificados, 841 casos corresponden a mujeres residentes en el distrito, presentando un aumento del 2,9 % en el número de casos respecto al mismo periodo el año anterior.

2. Razón de morbilidad materna extrema

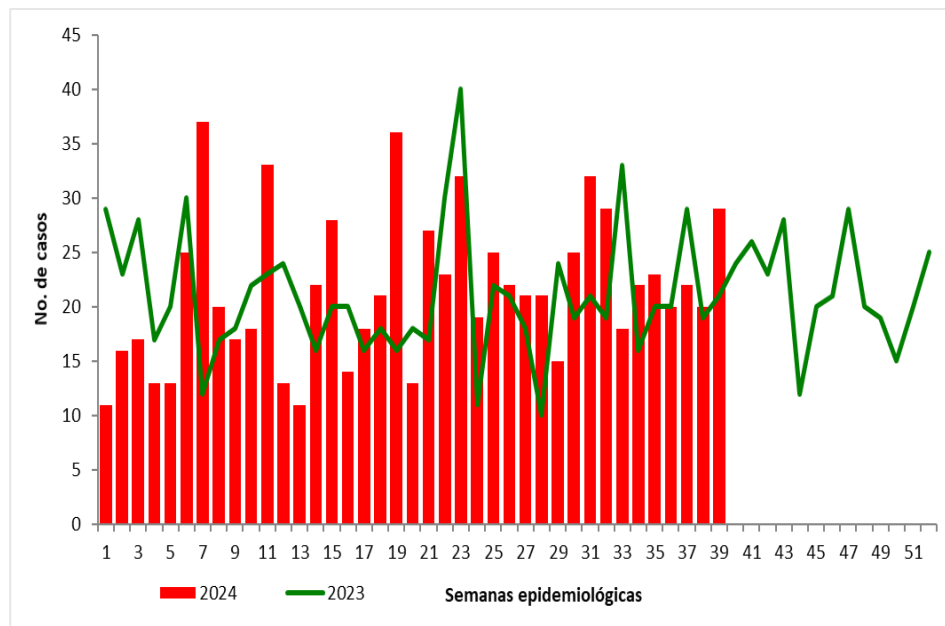
La razón preliminar de morbilidad materna extrema hasta semana epidemiológica 39 de 2024 fue de 92,8 casos por 1 000 nacidos vivos.

COMO SE COMPORTA EL EVENTO

SE39 – 2024: 841

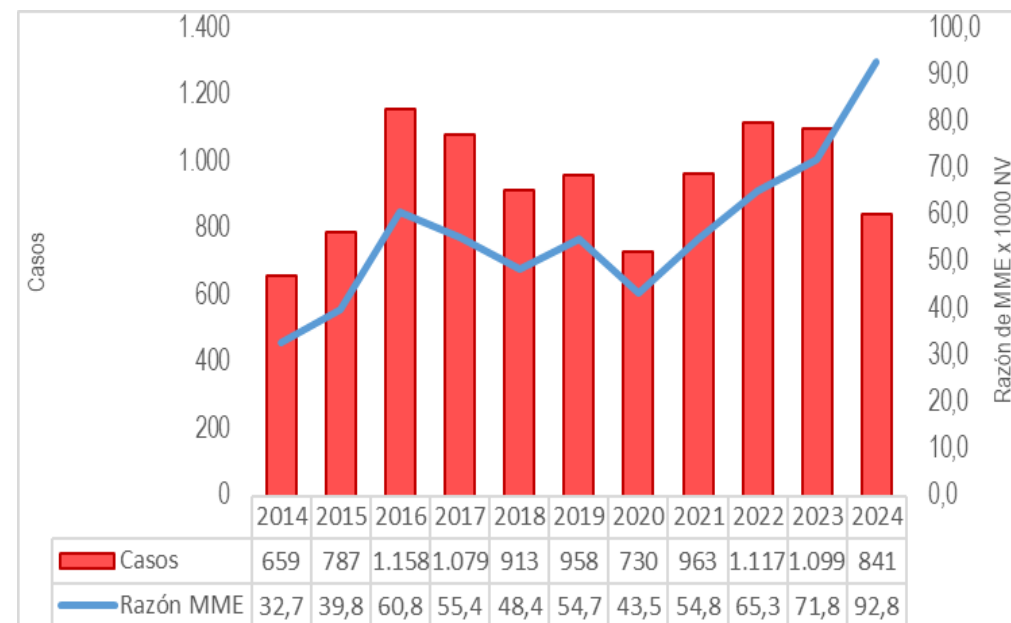
SE39 – 2023: 817

Figura 1. Comportamiento de la notificación de MME, Cartagena SE39 de 2024



Fuente: Sivigila Cartagena 2023 - 2024

Figura 2. Razón de MME, Cartagena 2014 – SE39 de 2024



Fuente: Sivigila Cartagena 2014 - 2024. DANE 2014 – 2022. RUAF 2024

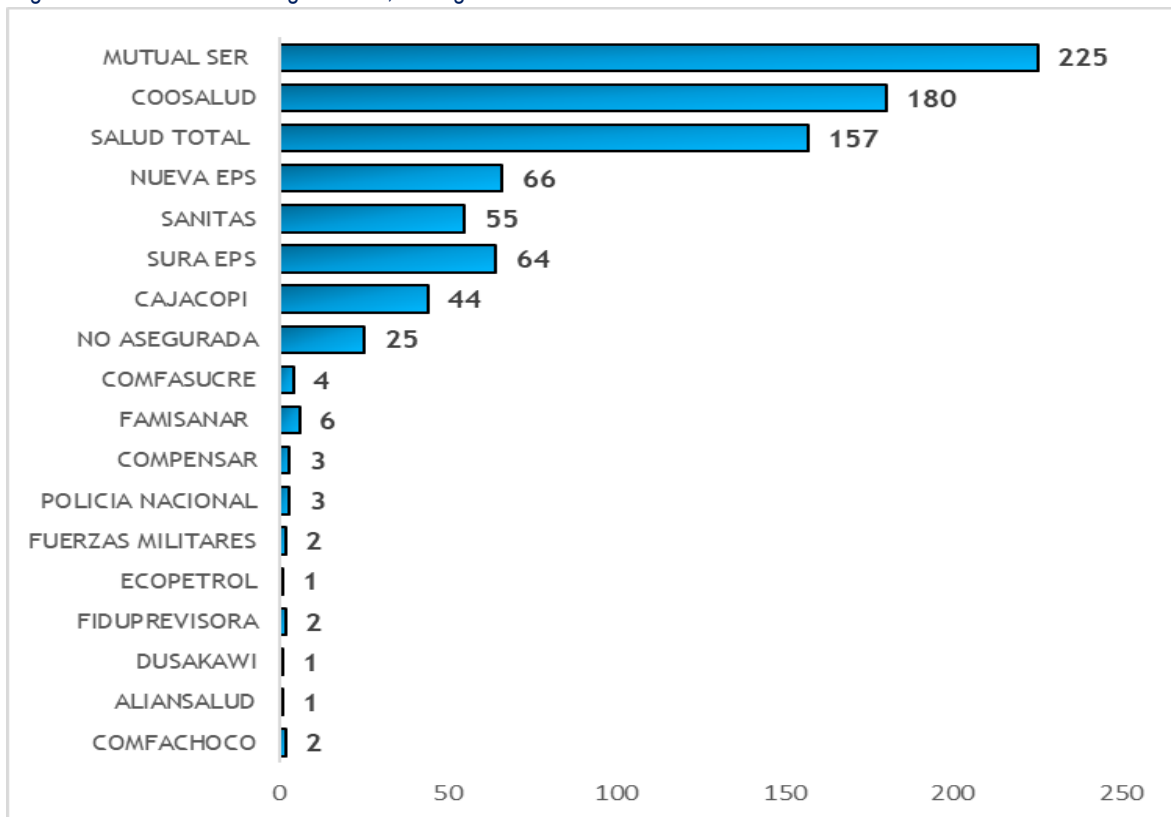
MORBILIDAD MATERNA EXTREMA (MME)

Semana epidemiológica 39 de 2024

3. Casos de morbilidad materna extrema según EAPB

De acuerdo a la distribución de los casos por EAPB, Mutua Ser (26,8 %), Coosalud (21,4 %) y Salud Total (18,7 %) aportan el mayor número de casos de MME en el distrito.

Figura 3. Casos de MME según EAPB, Cartagena SE39 de 2024

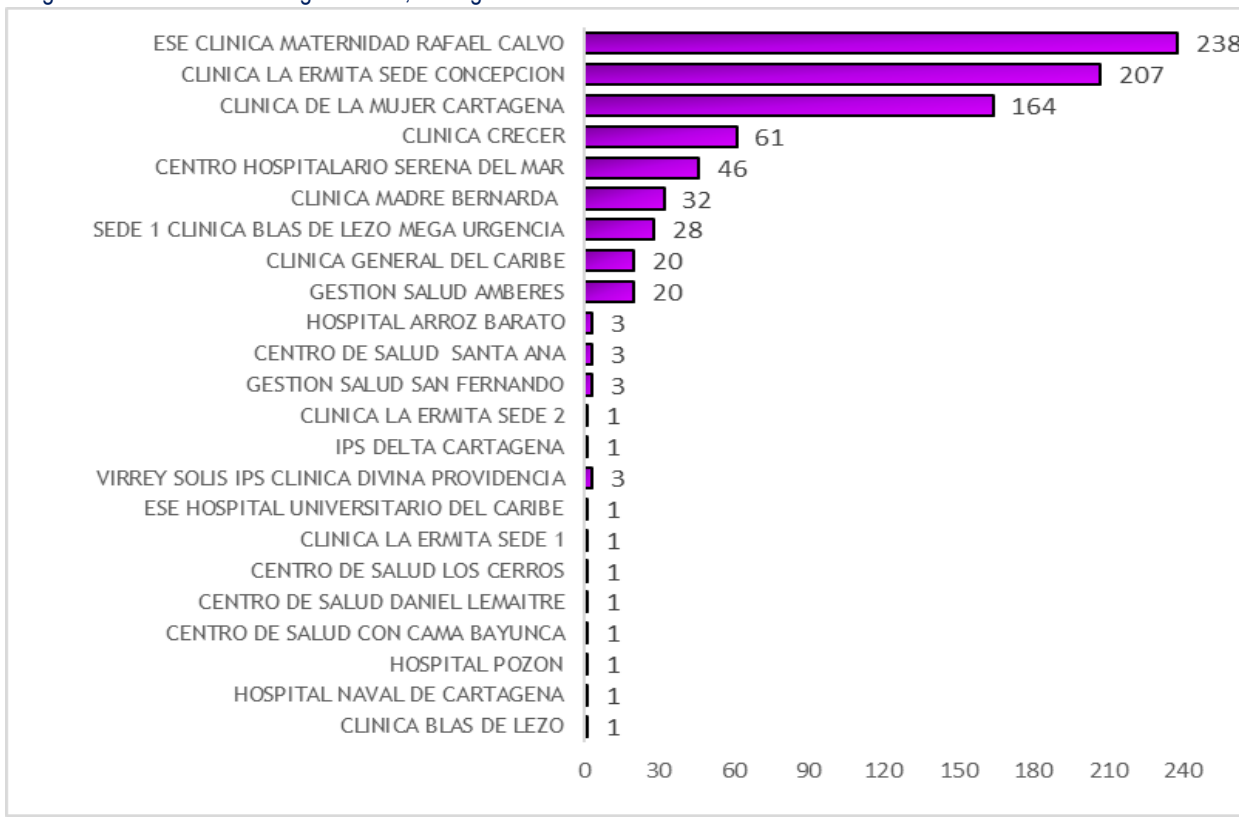


Fuente: Sivigila Cartagena 2024

4. Casos de morbilidad materna extrema según UPGD

De acuerdo a la distribución de los casos por UPGD, hasta semana epidemiológica 39 Clínica Maternidad Rafael Calvo, Clínica La Ermita Concepción y Clínica de La Mujer son las UPGD que mayor número de casos de MME han notificado.

Figura 4. Casos de MME según UPGD, Cartagena SE39 de 2024



Fuente: Sivigila Cartagena 2024.

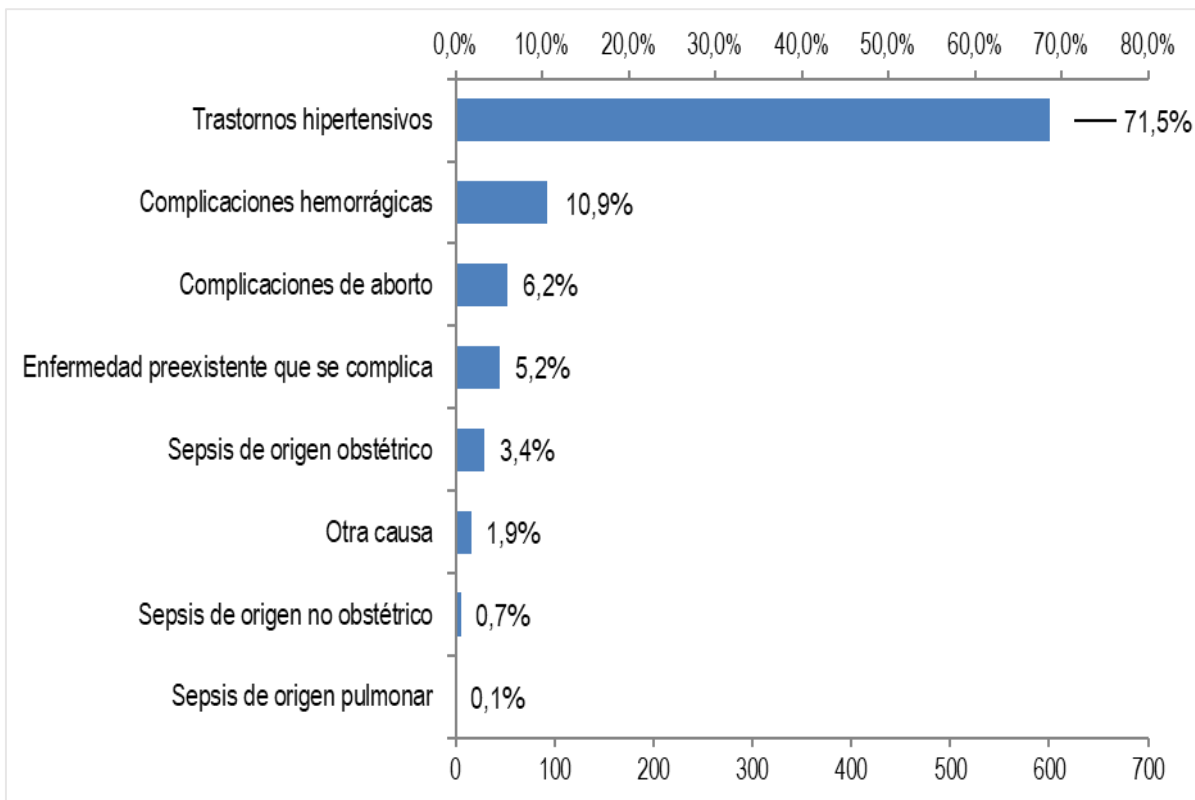
MORBILIDAD MATERNA EXTREMA (MME)

Semana epidemiológica 39 de 2024

5. Casos de morbilidad materna extrema según causa agrupada

Al realizar el análisis de morbilidad materna extrema por causas agrupadas, se observa que la causa más frecuente son los trastornos hipertensivos (601 casos) seguido de las complicaciones hemorrágicas (92 casos).

Figura 5. Casos de MME según causa agrupada, Cartagena SE39 de 2024

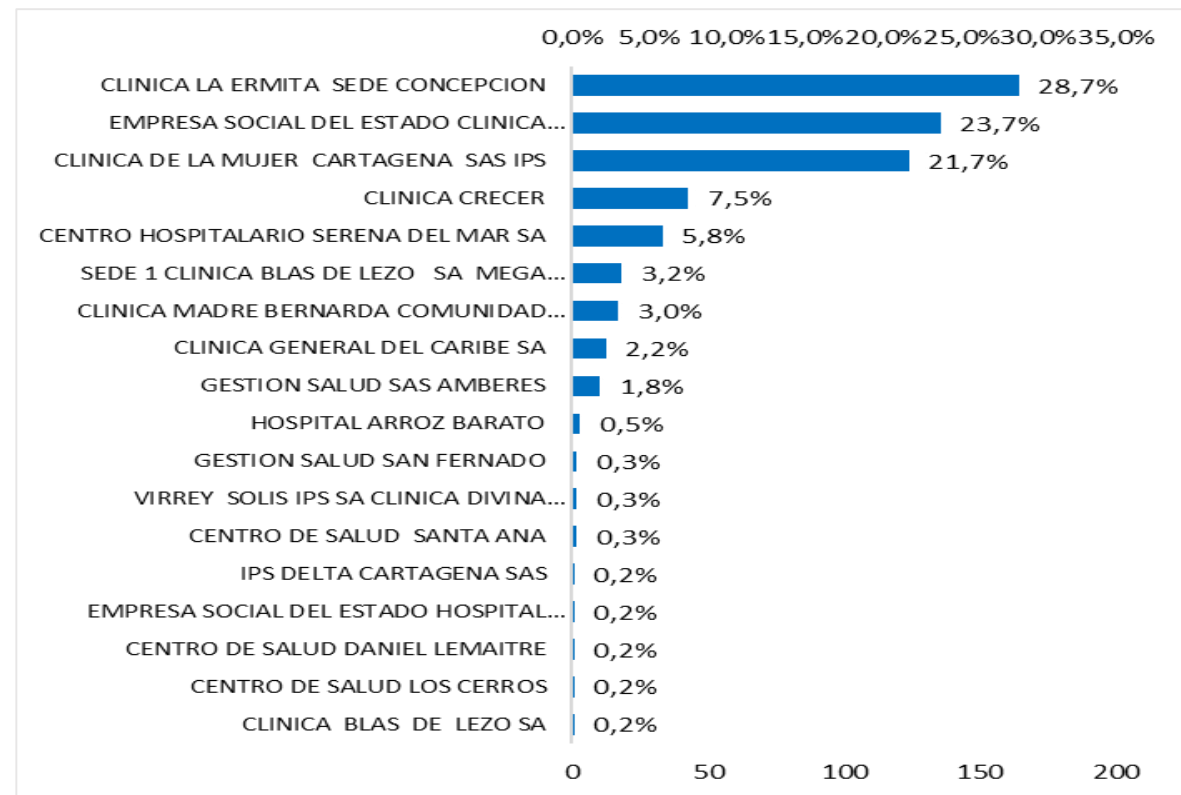


Fuente: Sivigila Cartagena 2024.

6. Distribución de casos de MME con trastornos hipertensivos según UPGD

Las UPGDs que notificaron mayor proporción de casos de morbilidad materna extrema con trastornos hipertensivos son: Clínica La Ermita Concepción (172 casos), Clínica Maternidad Rafael Calvo (142 casos), Clínica de La Mujer (130 casos) y Centro Médico Crecer (45 casos).

Figura 6. Casos de MME con trastornos hipertensivos según UPGD, Cartagena SE39 de 2024



Fuente: Sivigila Cartagena 2024.

MORBILIDAD MATERNA EXTREMA (MME)

Semana epidemiológica 39 de 2024

Tabla1. Indicadores de morbilidad materna extrema , Cartagena SE39 de 2024

Oportunidad de notificación inmediata de casos de Morbilidad Materna Extrema	77,8%
Número de casos de MME notificados en las primeras 24 horas de inicio de síntomas	997
Total de casos de morbilidad materna extrema notificados al Sivigila	1.277
Razón de morbilidad materna extrema	92,8 x 1000 NV
Número de casos de morbilidad materna extrema	841
Número de nacidos vivos en el periodo	9.058
Índice de mortalidad perinatal por MME	3
Número de muertes perinatales	28
Número de casos de morbilidad materna extrema	841
Porcentaje de casos con tres o más criterios de inclusión	21,0%
Número de casos de MME con tres o más criterios de inclusión	174
Número de casos de morbilidad materna extrema	841

MORBILIDAD MATERNA EXTREMA (MME)

Semana epidemiológica 39 de 2024

Figura 7. Oportunidad en la notificación de casos de MME según UPGD, Cartagena SE39 de 2024

UPGD	Oportunos	Total notificados	% Oportunos	Desempeño
PROFAMILIA	1	1	100,0	Bueno
CENTRO DE SALUD SANTA ANA	5	5	100,0	Bueno
CENTRO DE SALUD BARU	1	1	100,0	Bueno
CENTRO DE SALUD CON CAMA BAYUNCA	1	1	100,0	Bueno
CENTRO DE SALUD CON CAMA LA ESPERANZA	3	3	100,0	Bueno
CENTRO DE SALUD CON CAMA PASACABALLOS	1	1	100,0	Bueno
CENTRO DE SALUD DANIEL LEMAITRE	1	1	100,0	Bueno
CENTRO DE SALUD LOS CERROS	1	1	100,0	Bueno
CENTRO OLAYA HERRERA	1	1	100,0	Bueno
CLINICA BLAS DE LEZO	1	1	100,0	Bueno
CLINICA LA ERMITA SEDE 2	1	1	100,0	Bueno
E.S.E. HOSPITAL UNIVERSITARIO DEL CARIBE	2	2	100,0	Bueno
GESTION SALUD SAN FERNANDO	3	3	100,0	Bueno
HOSPITAL ARROZ BARATO	6	6	100,0	Bueno
SEDE 1 CLINICA BLAS DE LEZO MEGA URGENCIA	39	39	100,0	Bueno
VIRREY SOLIS IPS CLINICA DIVINA PROVIDENCIA	3	3	100,0	Bueno
CLINICA LA ERMITA SEDE CONCEPCION	229	235	97,4	Bueno
GESTION SALUD AMBERES	34	37	91,9	Bueno
CENTRO HOSPITALARIO SERENA DEL MAR	52	57	91,2	Bueno
CLINICA GENERAL DEL CARIBE	30	34	88,2	Regular
CLINICA DE LA MUJER CARTAGENA IPS	173	220	78,6	Regular
CLINICA CRECER	98	126	77,8	Regular
CLINICA MADRE BERNARDA	31	42	73,8	Regular
E.SE. CLINICA MATERNIDAD RAFAEL CALVO	273	450	60,7	Deficiente
CLINICA LA ERMITA SEDE 1	1	2	50,0	Deficiente
HOSPITAL POZON	1	2	50,0	Deficiente
HOSPITAL NAVAL DE CARTAGENA	0	1	0,0	Deficiente
IPS DELTA CARTAGENA	0	1	0,0	Deficiente

Fuente: Sivigila Cartagena 2024.

8. Casos de MME con tres o más criterios de inclusión por UPGD

El índice de severidad de casos de MME se observó en Clínica Blas de Lezo, Hospital Naval y Gestión Salud. Por número de casos, las UPGD que notificaron más casos severos de MME fueron: Clínica Maternidad Rafael Calvo, Clínica La Ermita Concepción y Clínica de la Mujer.

Figura 8. Casos de MME con tres o más criterios de inclusión según UPGD, Cartagena SE39 de 2024

UPGD	Casos de MME con tres o más criterios de inclusión	N° casos de MME	Índice
CLÍNICA BLAS DE LEZO	1	1	100,0
HOSPITAL NAVAL DE CARTAGENA	1	1	100,0
GESTION SALUD SAN FERNANDO	2	3	66,7
GESTION SALUD AMBERES	10	20	50,0
CLINICA DE LA MUJER CARTAGENA	56	165	33,9
ESE CLINICA MATERNIDAD RAFAEL CALVO	55	238	23,1
SEDE 1 CLINICA BLAS DE LEZO MEGA URGENCIA	6	28	21,4
CLINICA LA ERMITA SEDE CONCEPCION	33	207	15,9
CLINICA CRECER	5	61	8,2
CLINICA MADRE BERNARDA	2	32	6,3
CLINICA GENERAL DEL CARIBE	1	20	5,0
CENTRO HOSPITALARIO SERENA DEL MAR	2	46	4,3

Fuente: Sivigila Cartagena 2024.

MORBILIDAD MATERNA EXTREMA (MME)

Semana epidemiológica 39 de 2024

Distribución de casos de MME según características sociales y demográficas

Variable	Categoría	Casos	%
Grupos de edad	10 a 14 años	3	0,4%
	15 a 19 años	115	13,7%
	20 a 24 años	198	23,5%
	25 a 29 años	189	22,5%
	30 a 34 años	179	21,3%
	35 a 39 años	112	13,3%
	40 y más años	45	5,4%
Tipo de régimen	Subsidiado	504	59,9%
	Contributivo	304	36,1%
	No asegurado	25	3,0%
	Excepción	5	0,6%
	Indeterminado	0	0,0%
	Especial	3	0,4%
Pertenenencia étnica	Indígena	0	0,0%
	Rom, Gitano	0	0,0%
	Raizal	1	0,1%
	Palenquero	1	0,1%
	Afrocolombiano	14	1,7%
	Otro	825	98,1%
	Área	Cabecera municipal	748
Centro poblado		93	11,1%
Sin información		0	0,0%



Distribución de casos de morbilidad materna extrema según nacionalidad





DADXS

**DEPARTAMENTO ADMINISTRATIVO DISTRITAL DE
SALUD DADIS**

PROGRAMA DE VIGILANCIA EN SALUD PÚBLICA

ALEX ALBERTO TEJADA NUÑEZ

Director DADIS

MONICA JURADO MARQUEZ

Director operativo de salud pública

EVA MASIEL PEREZ TORRES

Líder programa de vigilancia en salud pública

ELABORADO POR

LYDIS PATRICIA ROMERO ARRIETA

Profesional universitario