

# MORBILIDAD MATERNA EXTREMA (MME)

## Semana epidemiológica 41 de 2024



**889**

No. de casos



### 1. Comportamiento de la notificación

Hasta la semana epidemiológica 41 de 2024, en el distrito de Cartagena, se han notificado al subsistema de vigilancia en salud pública (SIVIGILA) 1359 casos de morbilidad materna extrema. Después del proceso de depuración de datos, del total de casos notificados, 889 casos corresponden a mujeres residentes en el distrito, presentando un aumento del 2,5 % en el número de casos respecto al mismo periodo el año anterior.

### 2. Razón de morbilidad materna extrema

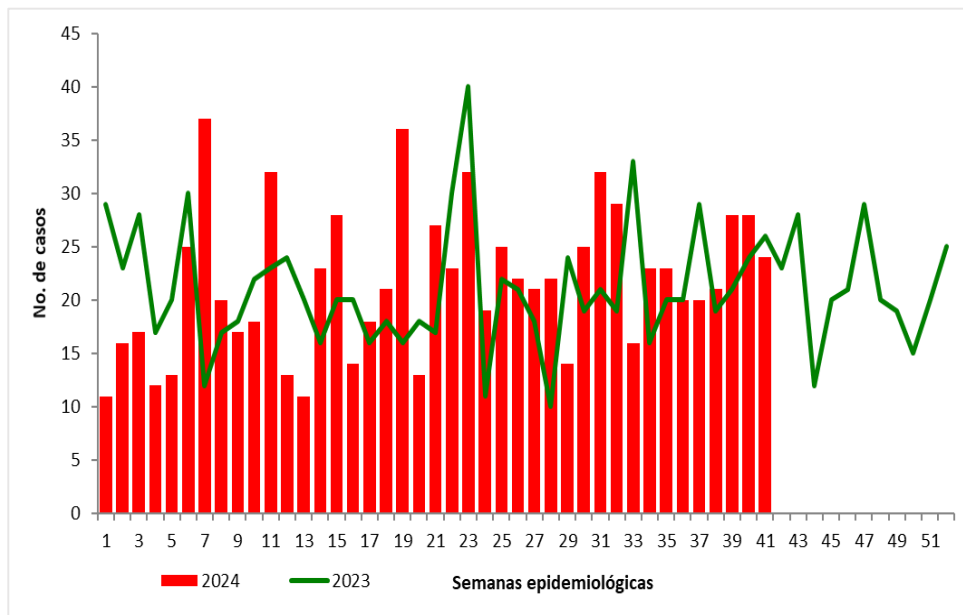
La razón preliminar de morbilidad materna extrema hasta semana epidemiológica 41 de 2024 fue de 93,1 casos por 1 000 nacidos vivos.

### COMO SE COMPORTA EL EVENTO

SE41 – 2024: 889

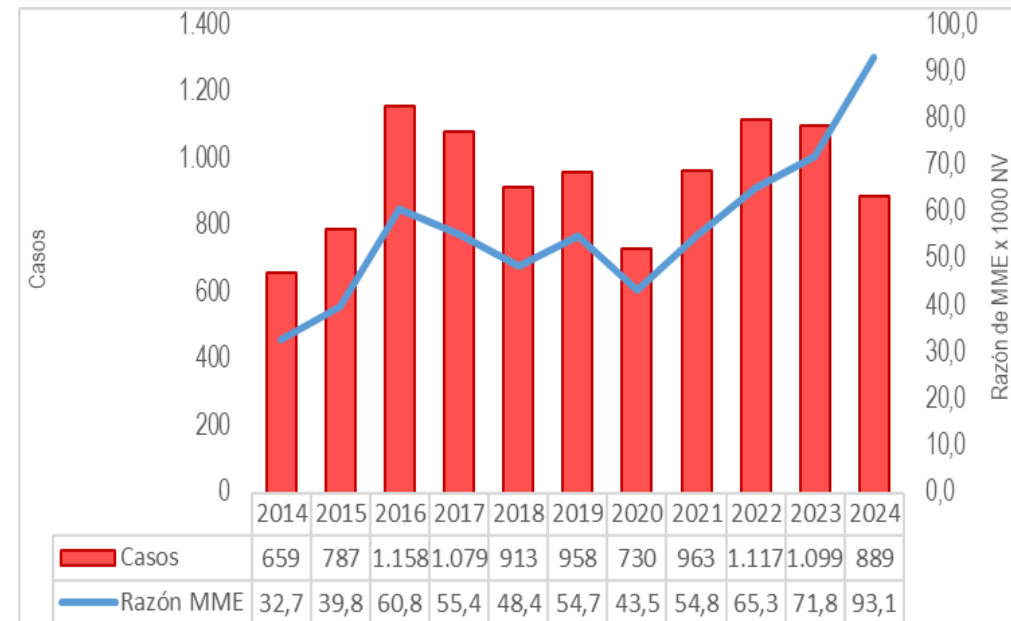
SE41 – 2023: 867

Figura 1. Comportamiento de la notificación de MME, Cartagena SE41 de 2024



Fuente: Sivigila Cartagena 2023 - 2024

Figura 2. Razón de MME, Cartagena 2014 – SE41 de 2024



Fuente: Sivigila Cartagena 2014 - 2024. DANE 2014 – 2022. RUAF 2024

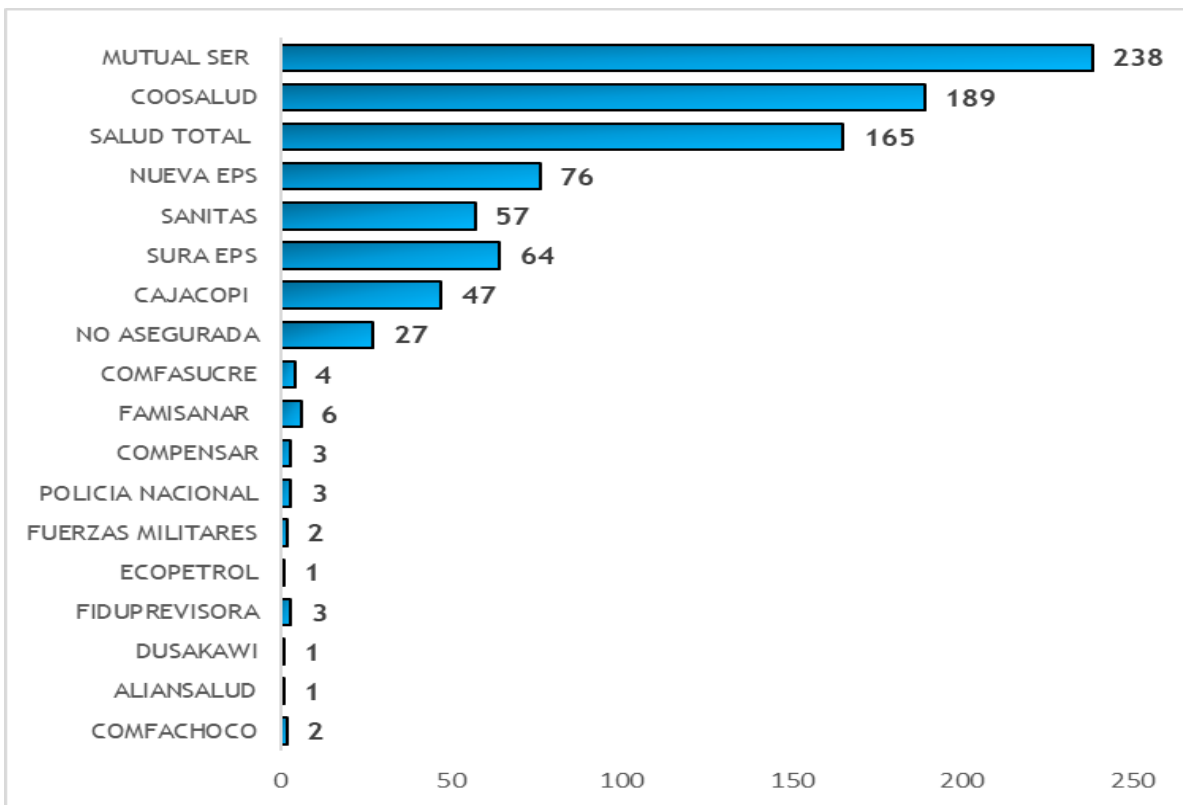
# MORBILIDAD MATERNA EXTREMA (MME)

## Semana epidemiológica 41 de 2024

### 3. Casos de morbilidad materna extrema según EAPB

De acuerdo a la distribución de los casos por EAPB, Mutual Ser (26,8 %), Coosalud (21,3 %) y Salud Total (18,6 %) aportan el mayor número de casos de MME en el distrito.

Figura 3. Casos de MME según EAPB, Cartagena SE41 de 2024

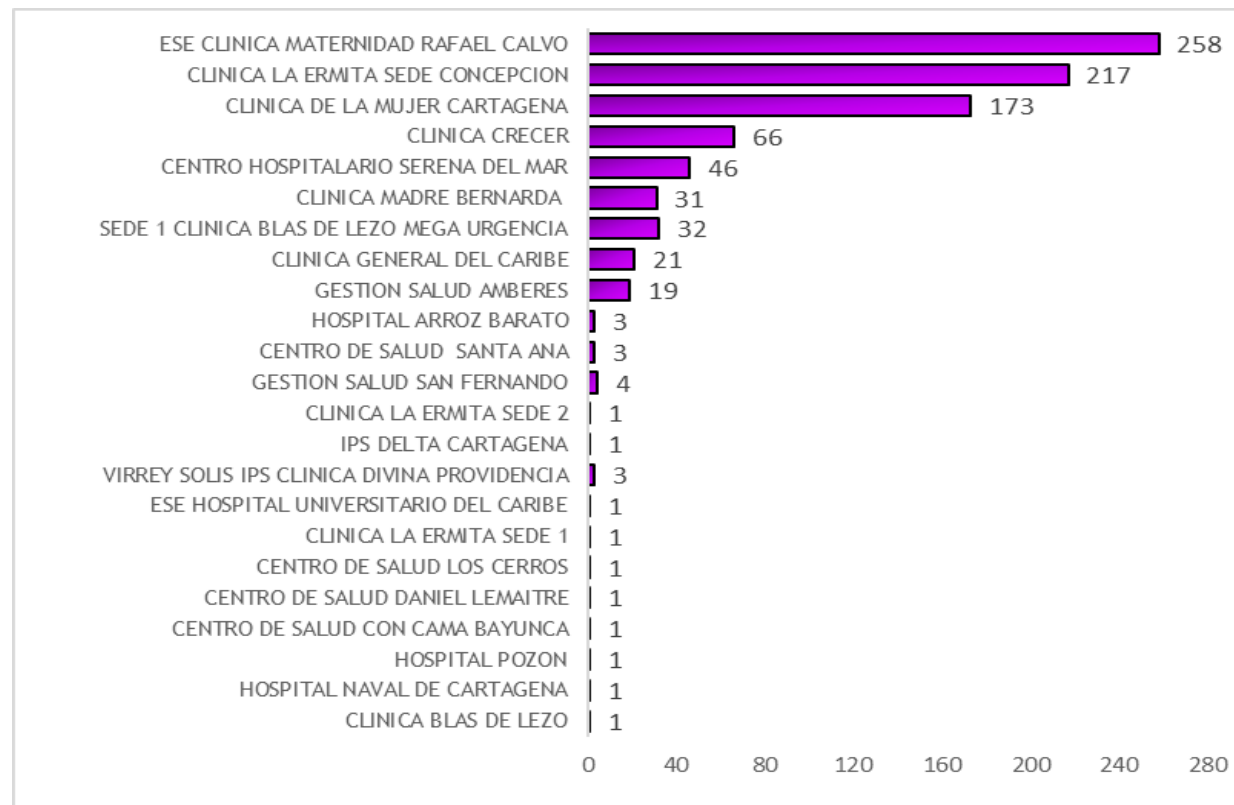


Fuente: Sivigila Cartagena 2024

### 4. Casos de morbilidad materna extrema según UPGD

De acuerdo a la distribución de los casos por UPGD, hasta semana epidemiológica 41 Clínica Maternidad Rafael Calvo, Clínica La Ermita Concepción y Clínica de La Mujer son las UPGD que mayor número de casos de MME han notificado.

Figura 4. Casos de MME según UPGD, Cartagena SE41 de 2024



Fuente: Sivigila Cartagena 2024.

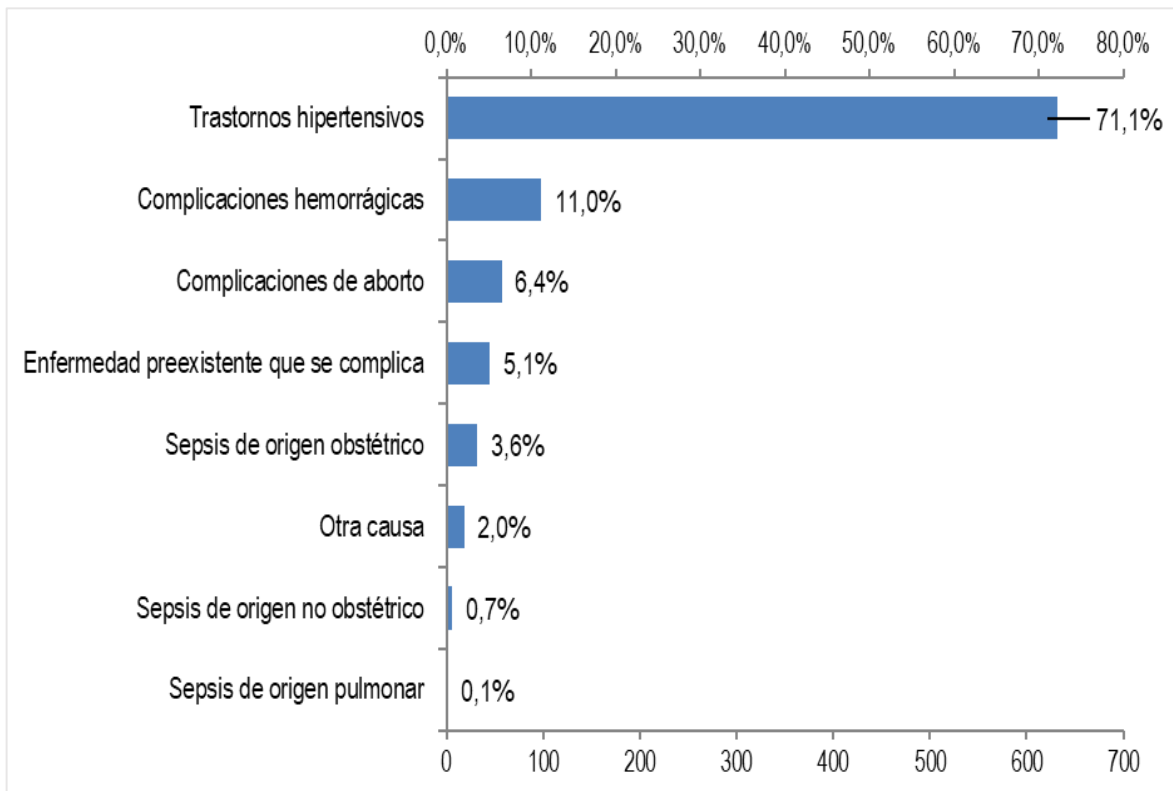
# MORBILIDAD MATERNA EXTREMA (MME)

## Semana epidemiológica 41 de 2024

### 5. Casos de morbilidad materna extrema según causa agrupada

Al realizar el análisis de morbilidad materna extrema por causas agrupadas, se observa que la causa más frecuente son los trastornos hipertensivos (632 casos) seguido de las complicaciones hemorrágicas (98 casos).

Figura 5. Casos de MME según causa agrupada, Cartagena SE41 de 2024

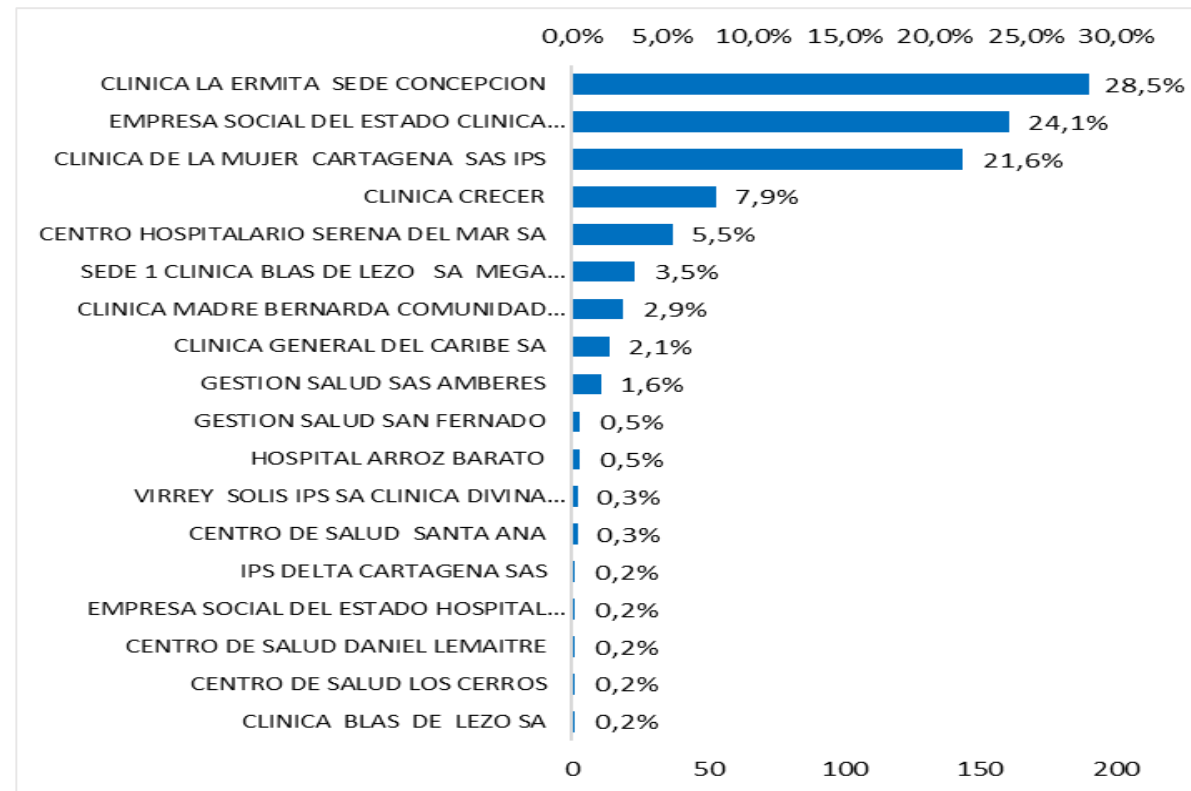


Fuente: Sivigila Cartagena 2024.

### 6. Distribución de casos de MME con trastornos hipertensivos según UPGD

Las UPGDs que notificaron mayor proporción de casos de morbilidad materna extrema con trastornos hipertensivos son: Clínica La Ermita Concepción (180 casos), Clínica Maternidad Rafael Calvo (152 casos), Clínica de La Mujer (136 casos) y Centro Médico Crecer (50 casos).

Figura 6. Casos de MME con trastornos hipertensivos según UPGD, Cartagena SE41 de 2024



Fuente: Sivigila Cartagena 2024.

# MORBILIDAD MATERNA EXTREMA (MME)

## Semana epidemiológica 41 de 2024

Tabla1. Indicadores de morbilidad materna extrema , Cartagena SE41 de 2024

<b>Oportunidad de notificación inmediata de casos de Morbilidad Materna Extrema</b>	<b>77,5%</b>
Número de casos de MME notificados en las primeras 24 horas de inicio de síntomas	1.053
Total de casos de morbilidad materna extrema notificados al Sivigila	1.359
<b>Razón de morbilidad materna extrema</b>	<b>93,1 x 1000 NV</b>
Número de casos de morbilidad materna extrema	889
Número de nacidos vivos en el periodo	9.554
<b>Índice de mortalidad perinatal por MME</b>	<b>3</b>
Número de muertes perinatales	28
Número de casos de morbilidad materna extrema	889
<b>Porcentaje de casos con tres o más criterios de inclusión</b>	<b>20,0%</b>
Número de casos de MME con tres o más criterios de inclusión	179
Número de casos de morbilidad materna extrema	889

# MORBILIDAD MATERNA EXTREMA (MME)

## Semana epidemiológica 41 de 2024

Figura 7. Oportunidad en la notificación de casos de MME según UPGD, Cartagena SE41 de 2024

UPGD	Oportunos	Total notificados	% Oportunos	Desempeño
PROFAMILIA	1	1	100,0	Bueno
CENTRO DE SALUD SANTA ANA	5	5	100,0	Bueno
CENTRO DE SALUD BARU	1	1	100,0	Bueno
CENTRO DE SALUD CON CAMA BAYUNCA	1	1	100,0	Bueno
CENTRO DE SALUD CON CAMA LA ESPERANZA	4	4	100,0	Bueno
CENTRO DE SALUD CON CAMA PASACABALLOS	1	1	100,0	Bueno
CENTRO DE SALUD DANIEL LEMAITRE	1	1	100,0	Bueno
CENTRO DE SALUD LOS CERROS	1	1	100,0	Bueno
CENTRO OLAYA HERRERA	1	1	100,0	Bueno
CLINICA BLAS DE LEZO	1	1	100,0	Bueno
CLINICA LA ERMITA SEDE 2	1	1	100,0	Bueno
ESE HOSPITAL UNIVERSITARIO DEL CARIBE	2	2	100,0	Bueno
HOSPITAL ARROZ BARATO	6	6	100,0	Bueno
HOSPITAL POZON	2	2	100,0	Bueno
SEDE 1 CLINICA BLAS DE LEZO MEGA URGENCIA	42	42	100,0	Bueno
VIRREY SOLIS IPS CLINICA DIVINA PROVIDENCIA	3	3	100,0	Bueno
CLINICA LA ERMITA SEDE CONCEPCION	240	246	97,6	Bueno
GESTION SALUD AMBERES	36	39	92,3	Bueno
CENTRO HOSPITALARIO SERENA DEL MAR	53	58	91,4	Bueno
CLINICA GENERAL DEL CARIBE	31	35	88,6	Bueno
CLINICA DE LA MUJER CARTAGENA	189	238	79,4	Regular
CLINICA CRECER	107	136	78,7	Regular
GESTION SALUD SAN FERNANDO	3	4	75,0	Regular
CLINICA MADRE BERNARDA	31	42	73,8	Regular
ESE CLINICA MATERNIDAD RAFAEL CALVO	288	483	59,6	Deficiente
CLINICA LA ERMITA SEDE 1	1	2	50,0	Deficiente
HOSPITAL NAVAL DE CARTAGENA	0	1	0,0	Deficiente
IPS DELTA CARTAGENA	0	1	0,0	Deficiente

Fuente: Sivigila Cartagena 2024.

### 8. Casos de MME con tres o más criterios de inclusión por UPGD

El índice de severidad de casos de MME se observó en Clínica Blas de Lezo, Hospital Naval y Gestión Salud. Por número de casos, las UPGD que notificaron más casos severos de MME fueron: Clínica Maternidad Rafael Calvo, Clínica La Ermita Concepción y Clínica de la Mujer.

Figura 8. Casos de MME con tres o más criterios de inclusión según UPGD, Cartagena SE41 de 2024

UPGD	Casos de MME		Índice
	con tres o más criterios de inclusión	N° casos de MME	
CLÍNICA BLAS DE LEZO	1	1	100,0
HOSPITAL NAVAL DE CARTAGENA	1	1	100,0
GESTION SALUD SAN FERNANDO	3	4	75,0
GESTION SALUD AMBERES	10	19	52,6
CLINICA DE LA MUJER CARTAGENA	55	173	31,8
SEDE 1 CLINICA BLAS DE LEZO MEGA URGENCIA	7	32	21,9
ESE CLINICA MATERNIDAD RAFAEL CALVO	59	258	22,9
CLINICA LA ERMITA SEDE CONCEPCION	32	217	14,7
CLINICA CRECER	6	66	9,1
CLINICA MADRE BERNARDA	2	31	6,5
CLINICA GENERAL DEL CARIBE	1	21	4,8
CENTRO HOSPITALARIO SERENA DEL MAR	2	46	4,3

Fuente: Sivigila Cartagena 2024.

# MORBILIDAD MATERNA EXTREMA (MME)

## Semana epidemiológica 41 de 2024

### Distribución de casos de MME según características sociales y demográficas

Variable	Categoría	Casos	%
Grupos de edad	10 a 14 años	3	0,3%
	15 a 19 años	119	13,4%
	20 a 24 años	214	24,1%
	25 a 29 años	198	22,3%
	30 a 34 años	187	21,0%
	35 a 39 años	120	13,5%
	40 y más años	48	5,4%
Tipo de régimen	Subsidiado	539	60,6%
	Contributivo	314	35,3%
	No asegurado	27	3,0%
	Excepción	6	0,7%
	Indeterminado	0	0,0%
	Especial	3	0,3%
Pertenencia étnica	Indígena	0	0,0%
	Rom, Gitano	0	0,0%
	Raizal	1	0,1%
	Palenquero	1	0,1%
	Afrocolombiano	16	1,8%
	Otro	871	98,0%
Área	Cabecera municipal	791	89,0%
	Centro poblado	98	11,0%
	Sin información	0	0,0%



### Distribución de casos de morbilidad materna extrema según nacionalidad





**DADXS**

**DEPARTAMENTO ADMINISTRATIVO DISTRITAL DE  
SALUD DADIS**

**PROGRAMA DE VIGILANCIA EN SALUD PÚBLICA**

**ALEX ALBERTO TEJADA NUÑEZ**

Director DADIS

**MONICA JURADO MARQUEZ**

Director operativo de salud pública

**EVA MASIEL PEREZ TORRES**

Líder programa de vigilancia en salud pública

ELABORADO POR

**LYDIS PATRICIA ROMERO ARRIETA**

Profesional universitario