

# INFORME DE EVENTO



## COMO SE COMPORTA EL EVENTO

Contra SE 41 2020  
244 casos

Contra SE 41 2021  
473 casos

Contra SE 41 2022  
336 casos

Contra SE 41 2023  
692 casos

# EVENTO VARICELA

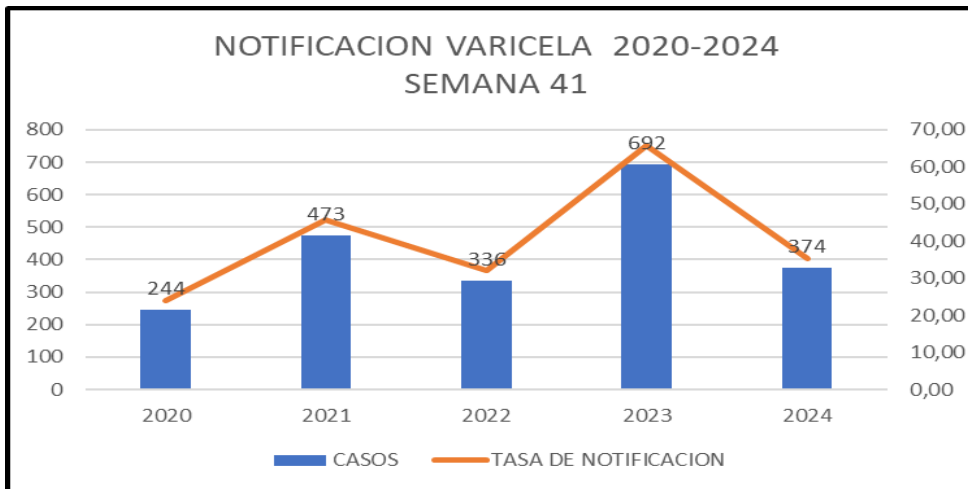
## Semana 41 – Cartagena de Indias 2024



# 374

No. de casos

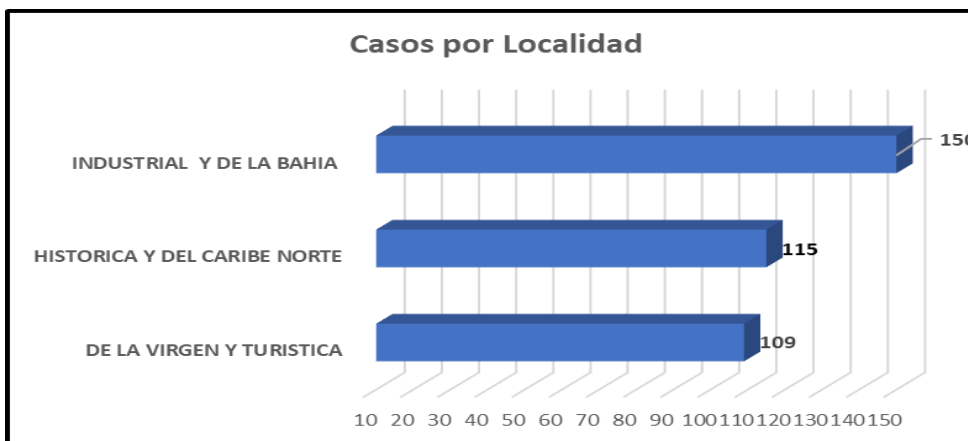
Hasta la semana 41 se notifican 374 casos de Varicela en el distrito de Cartagena de Indias



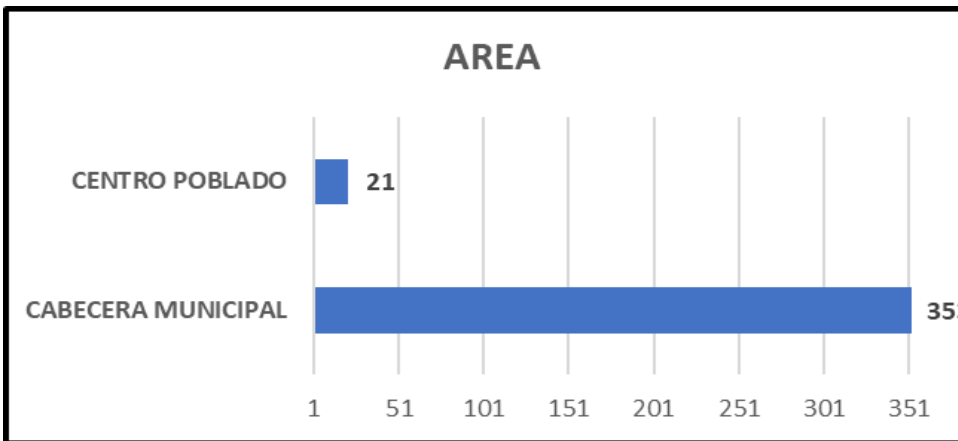
## Comportamiento de la notificación de Varicela Semana 41 Cartagena de Indias 2020-2024

AÑO	CASOS	TASA DE NOTIFICACION
2020	244	23,98
2021	473	45,83
2022	336	32,21
2023	692	65,78
2024	374	35,30

## CASOS POR LOCALIDAD



## AREA



# Comportamiento variables de interés



## Régimen de afiliación al SGSSS

Subsidiado : 23,2%  
 Contributivo 70,0%  
 Particular: 4,2%  
 Especial: 2,6%



## Nacionalidad

Colombiano : 99.2%  
 Migrante Ven : 0,53%  
 Alemán : 0,27%



## Pertenencia Étnica

Otros : 93,8%  
 Negro/mulato afrocolombiano 5,6%  
 Raizal : 0,6%

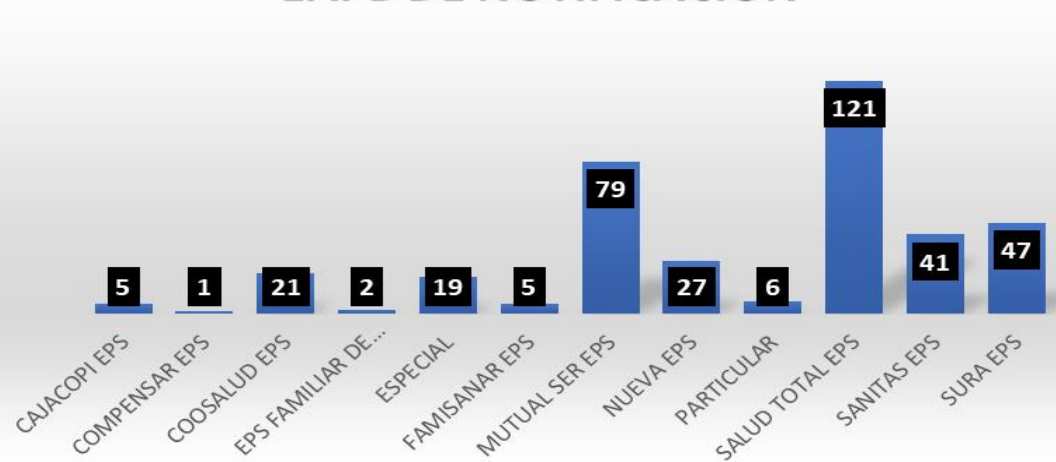


## Casos por Estrato

Estrato 6 : 1,2%  
 Estrato 5: 0,7%  
 Estrato 4: 2,6%  
 Estrato 3: 17,9%  
 Estrato 2 : 45,4%  
 Estrato 1 : 32,2%


## CASOS POR EAPB

### EAPB DE NOTIFICACION



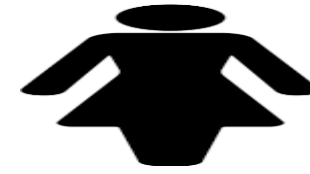
## CASOS POR UPGD

### UPGD DE NOTIFICACION



# Comportamiento variables de interés

## CASOS POR RANGO DE EDAD



50,5%




49,5%

### EDADES

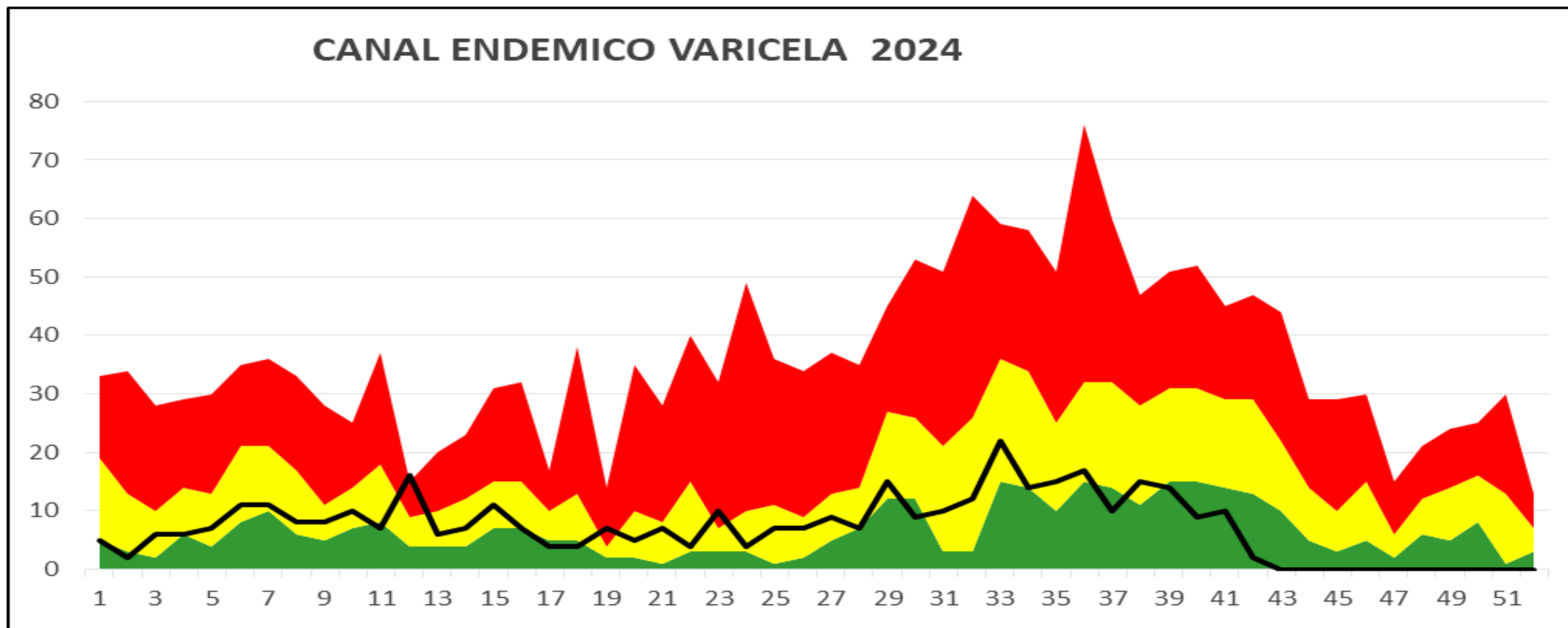


## CASOS POR BARRIOS

### Casos por Barrio



# Comportamiento de varicela en el canal endémico



Aunque en la ultima semana , se observa aumento de casos notificados de varicela, este es un comportamiento esperado, evidenciado en el canal endémico. Actualmente nos encontramos entre las zonas de éxito y seguridad

**INDICADORES 35,30**

Incidencia de Varicela casos por 100.000 habitantes

## INDICADORES PARA LA VIGILANCIA DE VARICELA

### INDICADORES DE PROCESO

- **Incidencia de Varicela en población general** : Hasta semana epidemiológica 41 del año 2024 en el distrito de Cartagena se confirmaron 35,30 casos de varicela por 100.000 habitantes
- **Brotos con investigación de campo** Hasta la semana 41 del año 2024 se reportan 6 brotes de varicela con investigación de campo. 5 brotes de instituciones educativas y un brote en cárcel.

Brote en la Cárcel de varones de ternera con un caso a la fecha y en seguimiento.  
Una Institución educativa en seguimiento

## **Metodología**

Se realiza análisis periódico de la notificación de Varicela, conforme lo establecen los lineamientos nacionales para la Vigilancia en Salud Pública vigentes. El número total de casos corresponde a los casos notificados procedentes y residentes de Colombia, y a partir de éste se hace el análisis de las variables de interés.

Para los indicadores se trabaja proyecciones de población DANE 2024 post Covid-19



**DADXS**

**PROGRAMA DE VIGILANCIA EN SALUD PÚBLICA  
DEPARTAMENTO ADMINISTRATIVO DISTRITAL DE SALUD DADIS**

**ALEX ALBERTO TEJADA NUÑEZ**

Director DADIS

**MONICA JURADO MARQUEZ**

Directora Operativa de Salud Publica

**EVA MASIEL PEREZ TORRES**

Líder programa de vigilancia en salud pública

ELABORADO POR

**MAGNOLIA DOVALE CABARCAS**

Bacteriologa-Epidemiologa VSP

Referente inmunoprevenibles

**DADXS**

