



INTENTO DE SUICIDIO

Semana epidemiológica 1 a 42 Cartagena, 2024



424

No de casos

¿Cómo se comporta el evento?

-17%

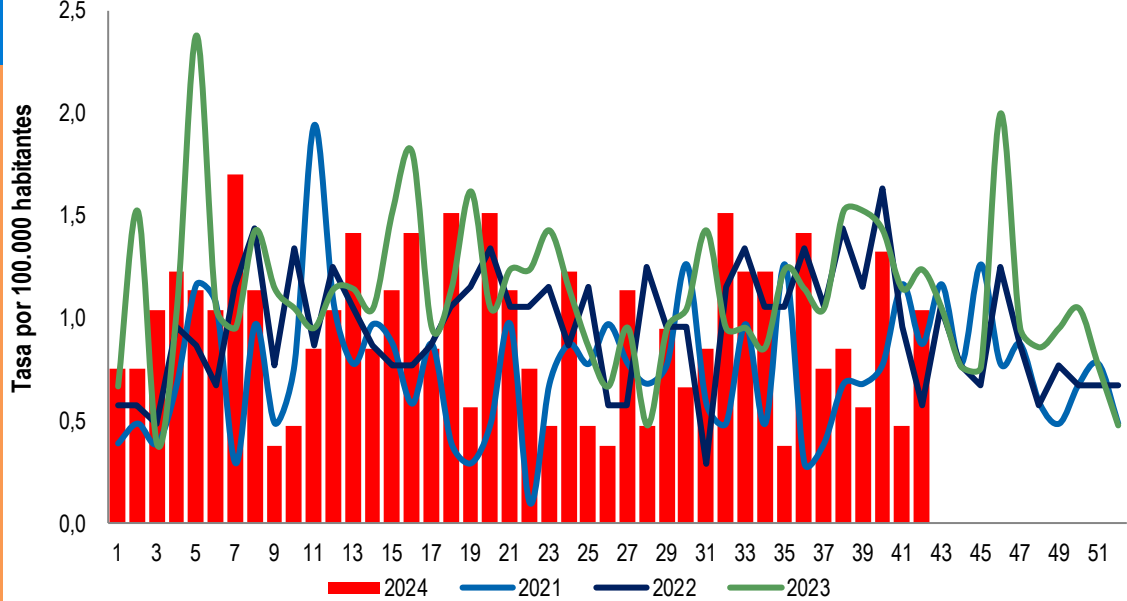
Comparado con el año 2023

Tasa de incidencia

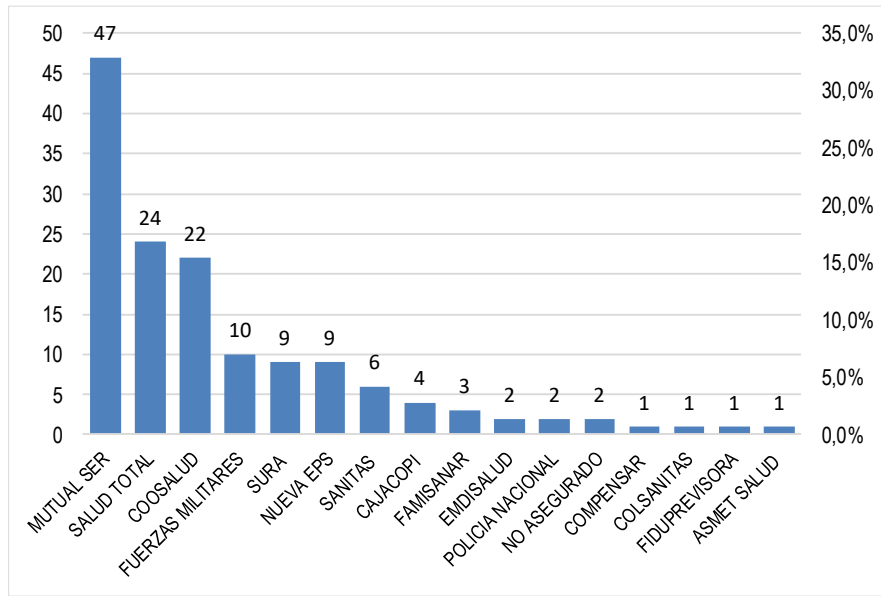
40,0

Casos por 100.000 habitantes

Tasa de incidencia del Intento de suicidio, Distrito de Cartagena, años 2021-2024

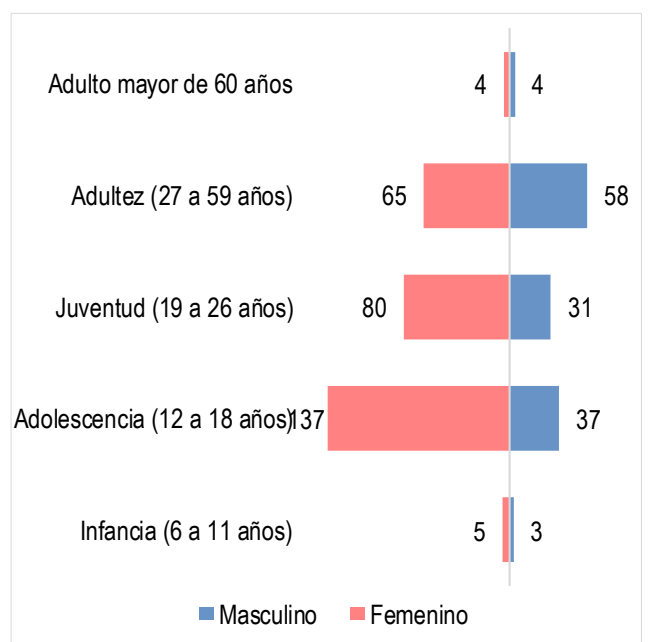


Casos con intentos previos, según EAPB



Fuente: Sistema de Vigilancia en Salud Pública - Sivigila.

Casos por ciclo vital y sexo



Comportamiento Variables de interés



Hombres

31,4%

133 Casos



Mujeres

68,6%

291 Casos



Intentos previos

34,0%

144 Casos



15-19

Grupo de edad

30,0%

127 Casos



20-24

Grupo de edad

19,8%

84 Casos



Pertenencia étnica

Indígena
0,2%

1 Casos



Gestantes

1,2%

5 Casos



Población privada de la libertad

0,7%

3 Casos

Factores de riesgo

Factores de riesgo	Casos	%
Consumo de SPA	45	10,6%
Antecedentes Familiares de conducta suicida.	11	2,6%
Ideación suicida persistente	155	36,6%
Plan organizado de suicidio	63	14,9%
Antecedentes de violencia o abuso	20	4,7%
Abuso de alcohol	22	5,2%

Principales Factores desencadenantes

Principales Factores desencadenantes	Casos	%
Conflictos con pareja o expareja	114	26,9%
Problemas económicos	43	10,1%
Escolar/Educativa	37	8,7%
Maltrato físico psicológico o sexual	21	5,0%

Principales mecanismos del intento

Principales mecanismos del intento	Casos	%
Intoxicación	304	71,7%
Arma cortopunzante	78	18,4%
Ahorcamiento o asfixia	30	7,1%



DADXS



INTENTO DE SUICIDIO

Semana epidemiológica 1 a 42 Cartagena, 2024



424

No de casos

Mecanismo utilizado en los intentos de suicidio por sexo

Mecanismo utilizado	Femenino	Masculino	Total	%
Ahorcamiento o asfixia	11	19	30	7,1%
Elemento Cortopunzante	55	23	78	18,4%
Arma de Fuego	0	4	4	0,9%
Inmolación	0	1	1	0,2%
Lanzamiento al vacío	9	4	13	3,1%
Lanzamiento a vehículo	2	1	3	0,7%
Lanzamiento a cuerpo de agua	1	0	1	0,2%
Intoxicación	221	83	304	71,7%

Fuente. Sistema de Vigilancia en Salud Pública - Sivigila.

Variación porcentual de casos y tasa de incidencia de intento de suicidio por año

Año	Casos	Var. Casos frente al año anterior	Tasa de incidencia por 100 mil hab.
2020	309	37,2%	30,4
2021	324	30,9%	31,4
2022	432	-1,9%	41,4
2023	509	-16,7%	48,4
2024	424	-	40,0

Fuente. Sistema de Vigilancia en Salud Pública - Sivigila.

UPGD notificadoras

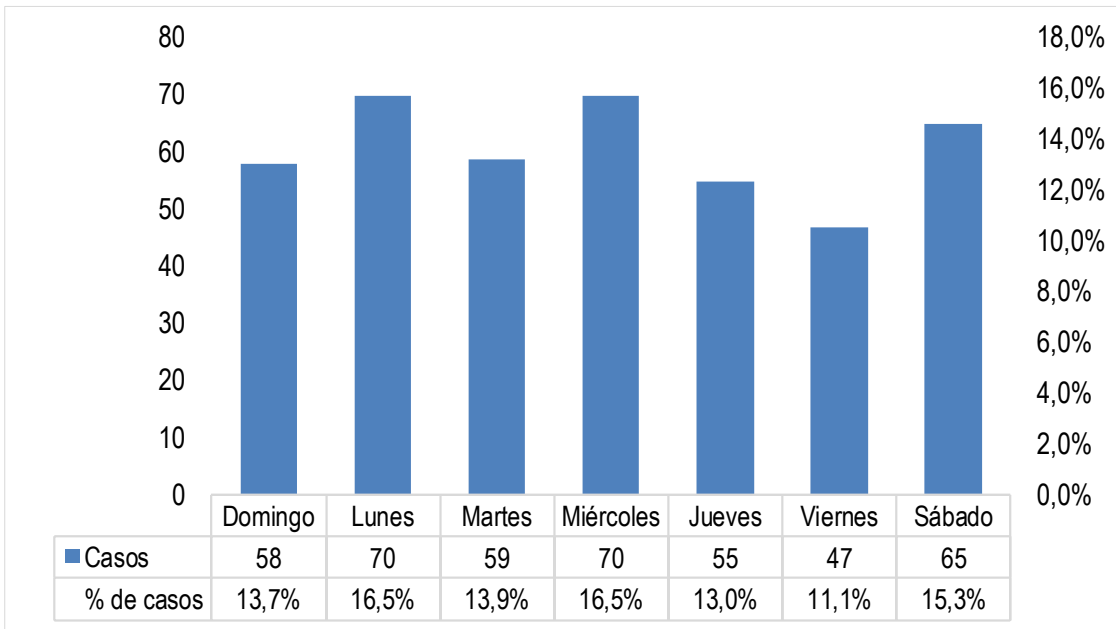
30% Del total de UPGD

181

54 UPGD

424 Casos

Porcentaje de casos ocurridos por día de la semana



Principales UPGD notificadoras

UPGD	Número de casos	% de casos
GESTION SALUD SASSAN FERNADO	48	11%
SEDE 1 CLINICA BLAS DE LEZO SA MEGA URGENCIA	37	9%
ASOCIACIÓN NIÑOS DE PAPEL	36	9%
CLINICA LA MISERICORDIA	34	8%
VIRREY SOLIS IPS SA CLINICA DVINA PROVIDENCIA	26	6%
CLINICA GENERAL DEL CARIBE SA	24	6%
HOSPITAL INFANTIL NAPOLEON FRANCO PAREJA	24	6%
CAMINOS IPS SAS	14	3%
SOCIEDAD CLINICA SAN JOSE DE TORICES	13	3%
CEMIC SAS	12	3%
HOSPITAL NAVAL DE CARTAGENA	11	3%
CLINICA CARTAGENA DEL MAR	11	3%

Fuente. Sistema de Vigilancia en Salud Pública - Sivigila.





INTENTO DE SUICIDIO

Semana epidemiológica 1 a 42 Cartagena, 2024



424

No de casos

Casos por localidades y principales barrios, distrito de Cartagena, 2024

De la virgen y turística

36,8%

156 Casos

Histórica y del Caribe Norte

25,0%

106 Casos

Industrial y de la Bahía

37,5%

159 Casos

No registra

0,5%

2 Casos

Localidad	Barrios	Casos	%
DE LA VIRGEN Y TURISTICA	EL POZON	33	21,2%
	OLAYA HERRERA	29	18,6%
	BAYUNCA	11	7,1%
	VILLAS DE ARANJUEZ	7	4,5%
	LA BOQUILLA	6	3,8%
	LA MARIA	6	3,8%
	LOS ALPES	6	3,8%
	BOSTON	5	3,2%
	LAS GAVIOTAS	5	3,2%
	LA CANDELARIA	4	2,6%
	OTROS	44	28,2%
	TOTAL		156
HISTORICA Y DEL CARIBE NORTE	BOCAGRANDE	9	8,5%
	DANIEL LEMAITRE	8	7,5%
	TORICES	6	5,7%
	ZARAGOCILLA	6	5,7%
	ESCALLON VILLA	6	5,7%
	NUEVO BOSQUE	5	4,7%
	LOS CALAMARES	5	4,7%
	BRUSELAS	4	3,8%
	LA CAMPIÑA	3	2,8%
	SAN FRANCISCO	3	2,8%
	OTROS	51	48,1%
	TOTAL		106
INDUSTRIAL Y DE LA BAHIA	NELSON MANDELA	19	11,9%
	SAN FERNANDO	13	8,2%
	SAN JOSE DE LOS CAMPANOS	12	7,5%
	SAN PEDRO MARTIR	11	6,9%
	TERNERA	10	6,3%
	ARROZ BARATO	8	5,0%
	EL CAMPESTRE	5	3,1%
	CIUDADELA 2000	4	2,5%
	VISTA HERMOSA	4	2,5%
	VEINTE DE JULIO	4	2,5%
	OTROS	69	43,4%
	TOTAL		159

Fuente. Sistema de Vigilancia en Salud Pública - Sivigila.

Ruta de atención en salud mental

Trabajo social

71,7%

304 Casos

Psicología

82,8%

351 Casos

Psiquiatría

95,8%

406 Casos





INTENTO DE SUICIDIO

Semana epidemiológica 1 a 42 Cartagena, 2024



424

No de casos

Ficha técnica

Este informe corresponde a la información reportada al Sistema de Vigilancia en Salud Pública -SIVIGILA- durante la vigencia 2024.

Los datos fueron recolectados por las Unidades Primarias Generadoras de Datos -UPGD- y Unidades Informadoras -UI- de las direcciones locales de salud. La información fue digitada y notificada en el aplicativo Sivigila para su reporte semanal al INS.

El plan de análisis incluyó la descripción de los casos en términos de persona, tiempo y lugar, con el uso de medidas de frecuencia y proporciones. Se realizó análisis diferencial de los casos por sexo, grupo de edad, pertenencia étnica, poblaciones especiales y se describió el comportamiento de otras variables de interés para el evento.

Las tasas de incidencia se calcularon con base en el total de casos notificados y las proyecciones de población del DANE para el año respectivo.

Tomado. Informe de evento, Intento de suicidio. INS

**PROGRAMA DE VIGILANCIA EN SALUD PÚBLICA
DEPARTAMENTO ADMINISTRATIVO DISTRICTAL DE
SALUD DADIS**



ALEX ALBERTO TEJADA NÚÑEZ
Director DADIS

MÓNICA JURADO MÁRQUEZ
Directora Operativa

EVA MASIEL PÉREZ TORRES
Líder Programa de Vigilancia en Salud Pública



Elaborado por
ROSSANA COGOLLO OSPINO
Contratista, Referente Evento Intento de Suicidio
rcogollo.vspdadis@gmail.com

