

INFORME DE
EVENTO



COMO SE COMPORTA EL
EVENTO

Contra SE 42 2020
244 casos

Contra SE 42 2021
486 casos

Contra SE 42 2022
352 casos

Contra SE 42 2023
695 casos

EVENTO VARICELA

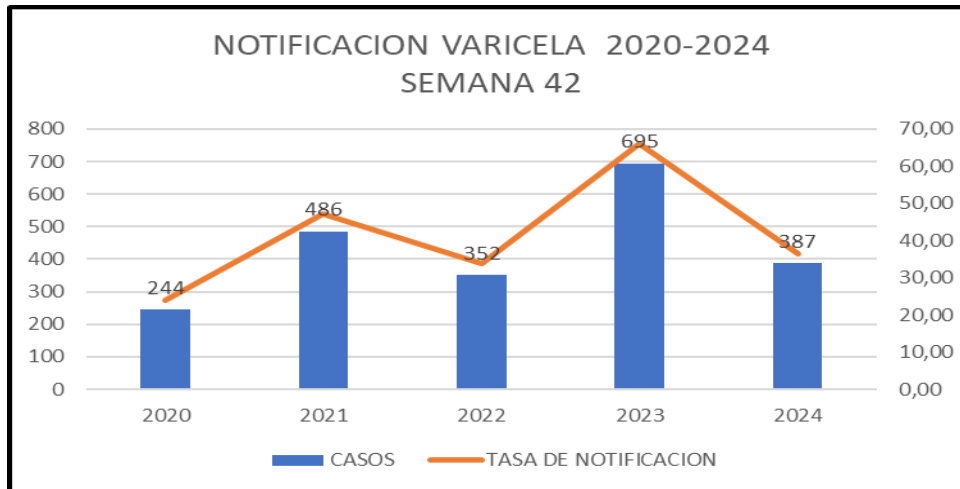
Semana 42 – Cartagena de Indias 2024



387

No. de casos

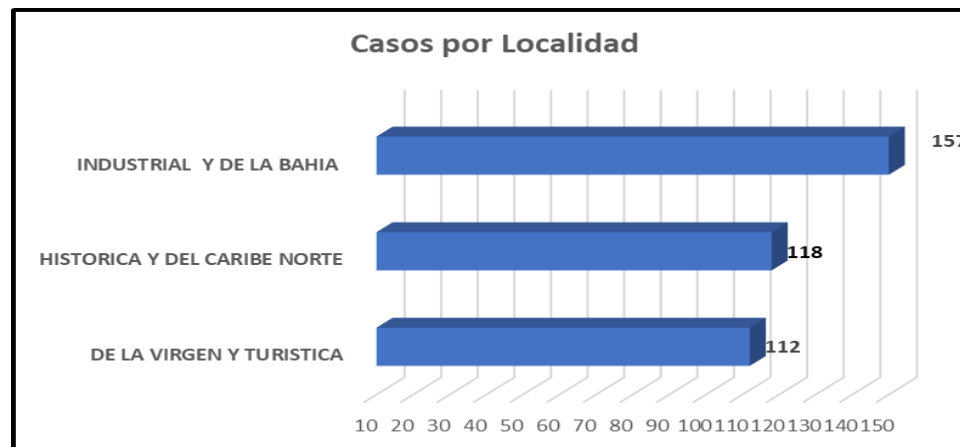
Hasta la semana 42 se notifican 387 casos de Varicela en el distrito de Cartagena de Indias



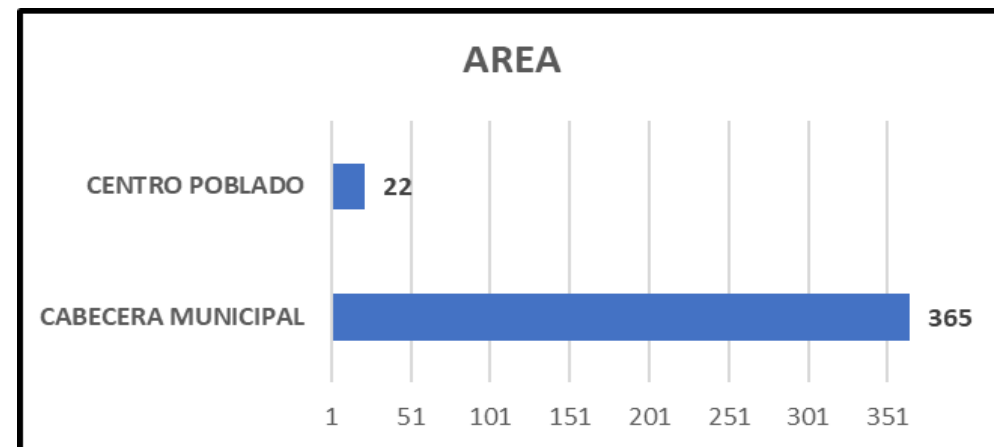
Comportamiento de la notificación de Varicela Semana 42 Cartagena de Indias 2020-2024

AÑO	CASOS	TASA DE NOTIFICACION
2020	244	23,98
2021	486	47,09
2022	352	33,74
2023	695	66,06
2024	387	36,52

CASOS POR LOCALIDAD



AREA



Comportamiento variables de interés



Régimen de afiliación al SGSSS

Subsidiado : 22,9%
 Contributivo 70,5%
 Particular: 4,1%
 Especial: 2,5%



Nacionalidad

Colombiano : 99,05%
 Migrante Ven : 0,7%
 Alemán : 0,25%



Pertenencia Étnica

Otros : 93,8%
 Negro/mulato afrocolombiano 5,6%
 Raizal : 0,6%

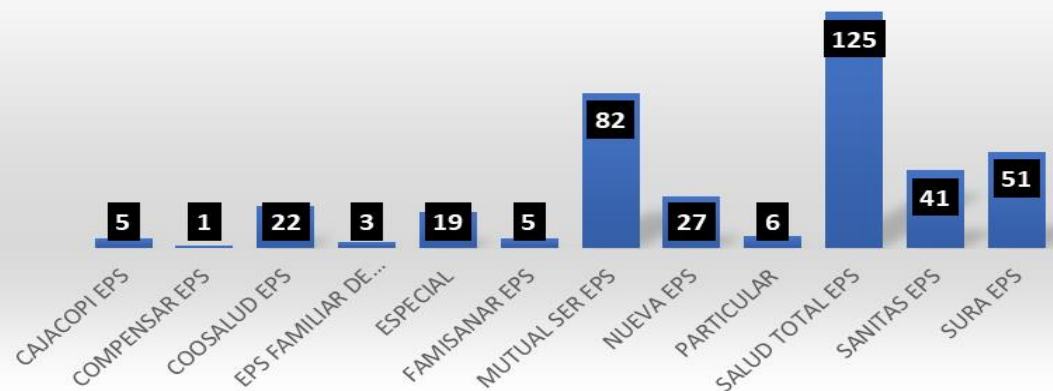


Casos por Estrato

Estrato 6 : 1,2%
 Estrato 5: 0,7%
 Estrato 4: 2,6%
 Estrato 3: 17,9%
 Estrato 2 : 45,4%
 Estrato 1 : 32,2%

CASOS POR EAPB

EAPB DE NOTIFICACION



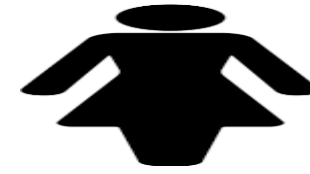
CASOS POR UPGD

UPGD DE NOTIFICACION



Comportamiento variables de interés

CASOS POR RANGO DE EDAD



50,3%



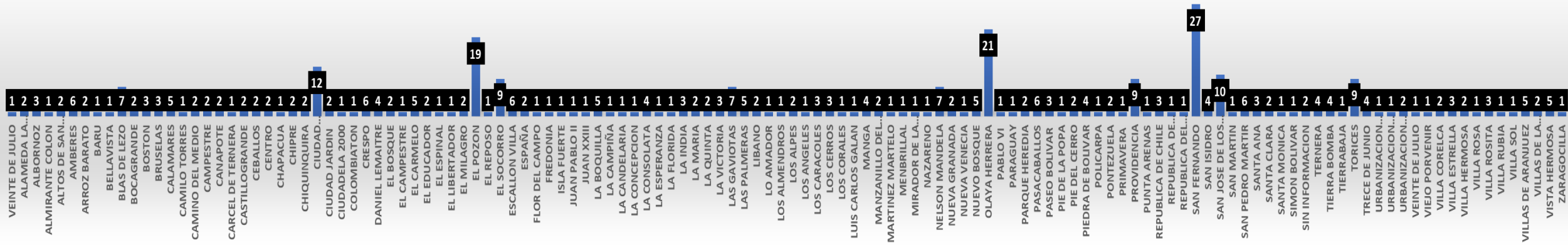
49,7%

EDADES

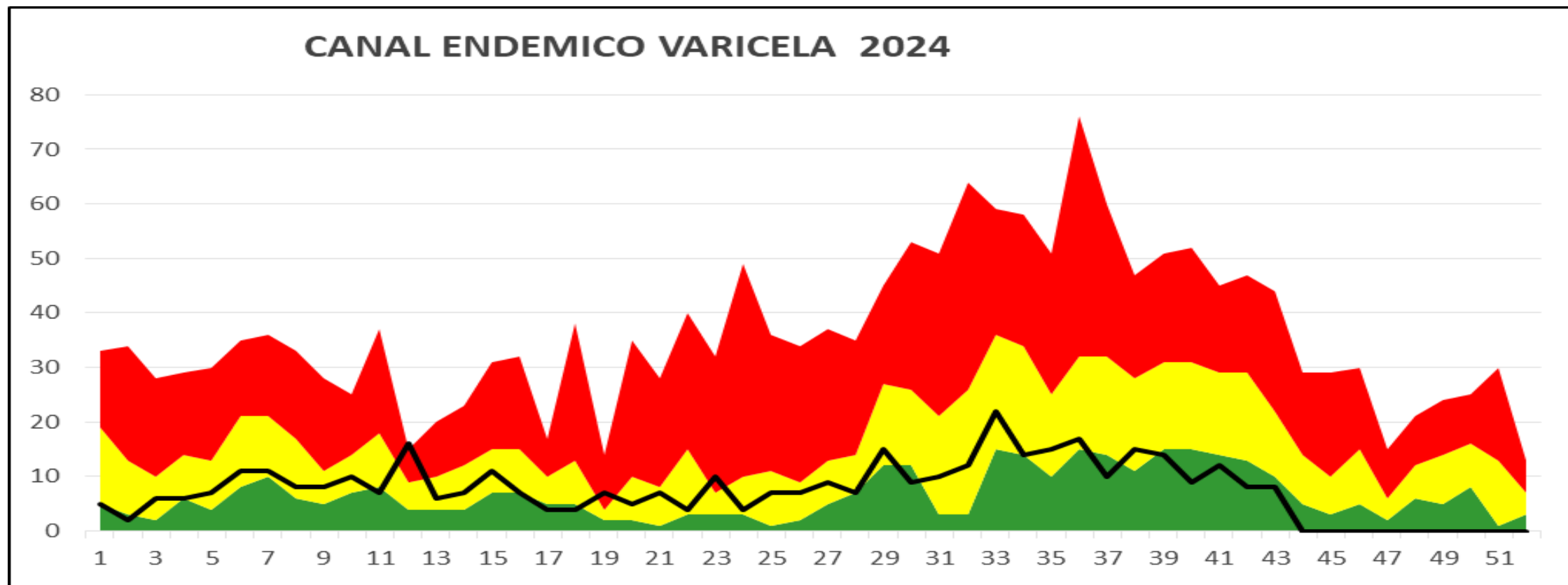


CASOS POR BARRIOS

Casos por Barrio



Comportamiento de varicela en el canal endémico



Aunque en la ultima semana , se observa aumento de casos notificados de varicela, este es un comportamiento esperado, evidenciado en el canal endémico. Actualmente nos encontramos entre las zonas de éxito y seguridad

INDICADORES 36,52

Incidencia de Varicela casos por 100.000 habitantes

INDICADORES PARA LA VIGILANCIA DE VARICELA

INDICADORES DE PROCESO

- **Incidencia de Varicela en población general** : Hasta semana epidemiológica 42 del año 2024 en el distrito de Cartagena se confirmaron 36,52 casos de varicela por 100.000 habitantes
- **Brotos con investigación de campo** Hasta la semana 42 del año 2024 se reportan 6 brotes de varicela con investigación de campo. 5 brotes de instituciones educativas y un brote en cárcel.

Los brotes en su totalidad cerrados

Metodología

Se realiza análisis periódico de la notificación de Varicela, conforme lo establecen los lineamientos nacionales para la Vigilancia en Salud Pública vigentes. El número total de casos corresponde a los casos notificados procedentes y residentes de Colombia, y a partir de éste se hace el análisis de las variables de interés.

Para los indicadores se trabaja proyecciones de población DANE 2024 post Covid-19



DADXS

**PROGRAMA DE VIGILANCIA EN SALUD PÚBLICA
DEPARTAMENTO ADMINISTRATIVO DISTRITAL DE SALUD DADIS**

ALEX ALBERTO TEJADA NUÑEZ

Director DADIS

MONICA JURADO MARQUEZ

Directora Operativa de Salud Publica

EVA MASIEL PEREZ TORRES

Líder programa de vigilancia en salud pública

ELABORADO POR

MAGNOLIA DOVALE CABARCAS

Bacteriologa-Epidemiologa VSP

Referente inmunoprevenibles

DADXS

