

# INFORME DE EVENTO



# VIOLENCIA DE GÉNERO E INTRAFAMILIAR

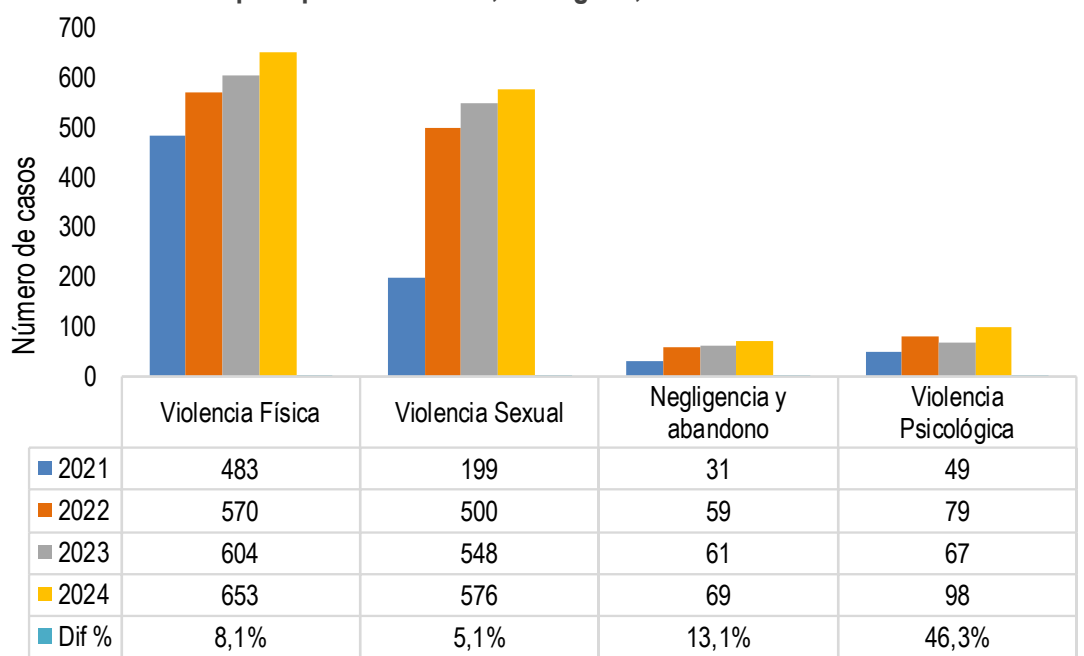
Semana epidemiológica 1 a 42 Cartagena, 2024



## 1.398

## No. de casos Sospechosos

Notificación de casos sospechosos de violencia de género e intrafamiliar por tipo de violencia, Cartagena, años 2021 - 2024



¿Cómo se comporta el evento?

9%

Con relación al número de casos respecto al mismo periodo del año 2023

## Tipos de violencia



**Física**  
**46,7%**  
653 Casos



**Sexual**  
**41,2%**  
576 Casos

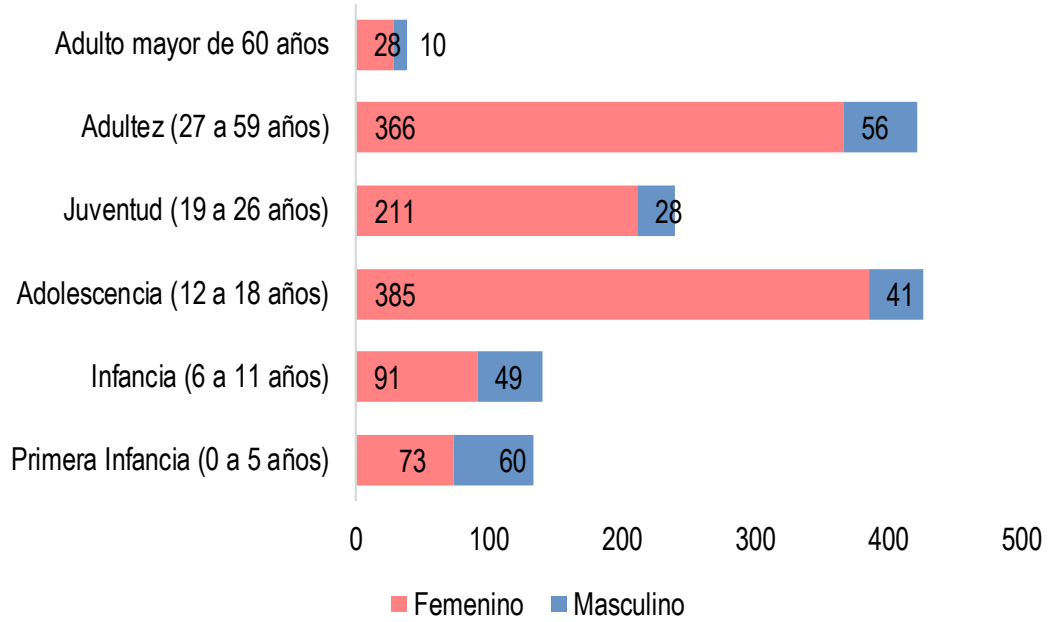


**Negligencia y abandono**  
**4,9%**  
69 Casos



**Psicológica**  
**7,0%**  
98 Casos

## Casos de violencia de género e intrafamiliar según sexo y curso de vida



82,5%

1.154



17,5%

244



## Comportamiento variables de interés

Proporción de casos sospechosos de violencia de género e intrafamiliar según grupo de edad y sexo de la víctima y relación con el agresor, Cartagena, 2024.

Tipo de violencia	Menor de edad	Mayor de edad	Mujer	Hombre	Agresor familiar	Agresor no familiar
Física	8,0%	38,7%	38,7%	8,0%	39,5%	7,2%
Psicológica	2,6%	4,4%	6,2%	0,9%	6,2%	0,9%
Negligencia	4,5%	0,4%	1,6%	3,4%	4,6%	0,4%
Sexual	32,7%	8,5%	36,0%	5,2%	18,5%	22,7%
<b>Total</b>	<b>47,9%</b>	<b>52,0%</b>	<b>82,4%</b>	<b>17,5%</b>	<b>68,7%</b>	<b>31,2%</b>

Proporción de atenciones en salud realizadas hasta la notificación de los casos al sivigila según tipo de violencia.

Atención en salud	Violencia física	Violencia Psicológica	Negligencia y abandono	Violencia sexual
Profilaxis VIH *				54,9%
Profilaxis HB *				51,9%
Otras profilaxis *				52,4%
Anticoncepción de emergencia *				21,8%
Salud Mental	65,8%	84,7%	73,9%	91,0%
Remisión a Protección	33,4%	41,8%	55,1%	66,7%
Informe a autoridades	58,8%	49,0%	53,6%	73,4%

\* Se calcula en casos de violencia sexual que impliquen riesgo de ITS o embarazo.



**DADXS**



# VIOLENCIA DE GÉNERO E INTRAFAMILIAR

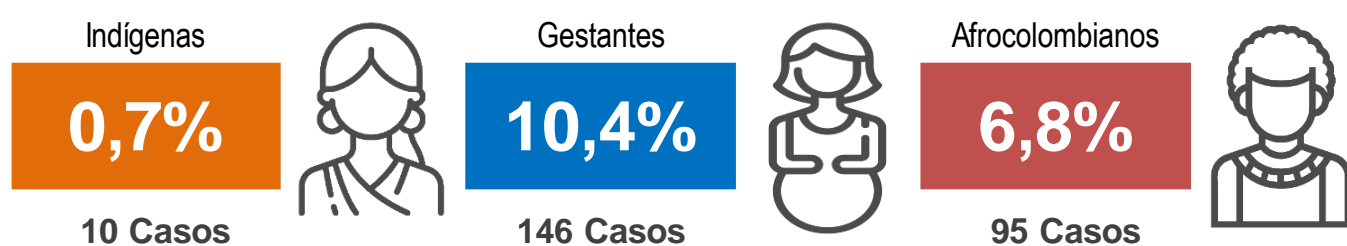
Semana epidemiológica 1 a 42 Cartagena, 2024



**1.398**

No. de casos  
Sospechosos

## Casos de violencia de género e intrafamiliar, según grupos especiales, Cartagena, 2024.



## Casos de violencia de género e intrafamiliar, según escenario de ocurrencia, Cartagena, 2024.

Escenario	Violencia física	Violencia Psicológica	Negligencia y abandono	Violencia sexual
Vía pública	98	4	5	32
Vivienda	502	85	56	381
Establecimiento educativo	5	1	0	18
Lugar de trabajo	6	0	0	2
Otro	19	6	5	113
Comercio y áreas de servicios (Tienda, centro comercial, etc).	8	0	0	7
Otros espacios abiertos (bosques, potreros, etc).	1	0	0	13
Lugares de esparcimiento con expendido de alcohol.	13	0	0	7
Institución de salud	0	2	3	2
Área deportiva y recreativa	1	0	0	1

Fuente. Sistema de Vigilancia en Salud Pública, SIVIGILA.

## Variación porcentual de casos y tasa de incidencia de intento de suicidio por año

## UPGD notificadoras

Año	Casos	Var. de casos frente al año anterior	Tasa de incidencia por 100 mil hab.
2020	441	217,0%	43,3
2021	762	83,5%	73,8
2022	1208	15,7%	115,8
2023	1280	9,2%	121,7
2024	1398	-	131,9

Fuente. Sistema de Vigilancia en Salud Pública, SIVIGILA.

**55%** Del total de UPGD  
**181**  
**99 UPGD**  
**1398 Casos**

## Casos por localidades y modalidad de la violencia, distrito de Cartagena, 2024

Modalidad de la violencia	Localidades		
	De la Virgen y Turística	Histórica y del Caribe Norte	Industrial y de la Bahía
Física	271	124	248
Psicológica	38	23	35
Negligencia y abandono	23	14	31
Acoso sexual	40	17	19
Acceso carnal	87	50	63
Explotación sexual	1	4	0
Trata de personas	0	0	0
Actos sexuales	90	55	67
Otras violencias sexuales	39	21	19
Mutilación genital	1	0	0





# VIOLENCIA DE GÉNERO E INTRAFAMILIAR

Semana epidemiológica 1 a 42 Cartagena, 2024



**1.398**

No. de casos  
Sospechosos

## Casos por localidades y principales barrios, distrito de Cartagena, 2024

Localidad	Barrios	Casos	%
DE LA VIRGEN Y TURISTICA	OLAYA HERRERA	132	22,3%
	EL POZON	89	15,1%
	BAYUNCA	54	9,1%
	CIUDAD BICENTENARIO	29	4,9%
	LA BOQUILLA	24	4,1%
	LA ESPERANZA	22	3,7%
	LA MARIA	21	3,6%
	LA CANDELARIA	20	3,4%
	REPUBLICA DEL LIBANO	18	3,0%
	BOSTON	17	2,9%
	OTROS	165	27,9%
	<b>TOTAL</b>		<b>591</b>
HISTORICA Y DEL CARIBE NORTE	SAN FRANCISCO	20	6,5%
	TORICES	19	6,2%
	BARRIO ESPAÑA	16	5,2%
	EL BOSQUE	14	4,5%
	ZARAGOCILLA	14	4,5%
	NUEVO BOSQUE	12	3,9%
	BARU	12	3,9%
	DANIEL LEMAITRE	12	3,9%
	LOS CALAMARES	12	3,9%
	PIEDRA DE BOLIVAR	10	3,2%
	OTROS	167	54,2%
	<b>TOTAL</b>		<b>308</b>
INDUSTRIAL Y DE LA BAHIA	NELSON MANDELA	87	18,0%
	SAN FERNANDO	43	8,9%
	SAN JOSE DE LOS CAMPANOS	34	7,0%
	ARROZ BARATO	19	3,9%
	BLAS DE LEZO	19	3,9%
	SAN PEDRO MARTIR	13	2,7%
	PASACABALLOS	13	2,7%
	EL SOCORRO	12	2,5%
	TERNERA	11	2,3%
	ALBORNOZ	10	2,1%
	OTROS	222	46,0%
	<b>TOTAL</b>		<b>483</b>

Fuente. Sistema de Vigilancia en Salud Pública, SIVIGILA.

## Principales UPGD notificadoras

UPGD	Número de casos	% de casos
HOSPITAL INFANTIL NAPOLEON FRANCO PAREJA	261	19%
VIRREY SOLIS IPS SA CLINICA DIVINA PROVIDENCIA	85	6%
GESTION SALUD SAN FERNADO	78	6%
ASOCIACION PRO BIENESTAR DE LA FAMILIA COLOMBIANA	72	5%
CAMINOS IPS SAS	64	5%
EMPRESA SOCIAL DEL ESTADO CLINICA MATERNIDAD RAFAE	56	4%
CENTRO HOSPITALARIO SERENA DEL MAR SA	44	3%
CENTRO DE SALUD CON CAMA OLAYA HERRERA	41	3%
GESTION SALUD SASSAN FERNADO	35	3%
UNIDAD FUNCIONAL DE ATENCION BLAS DE LEZO	33	2%
OTRAS UPGD	629	45%
<b>TOTAL</b>	<b>1398</b>	<b>100%</b>

Fuente. Sistema de Vigilancia en Salud Pública, SIVIGILA.



# VIOLENCIA DE GÉNERO E INTRAFAMILIAR

Semana epidemiológica 1 a 42 Cartagena, 2024



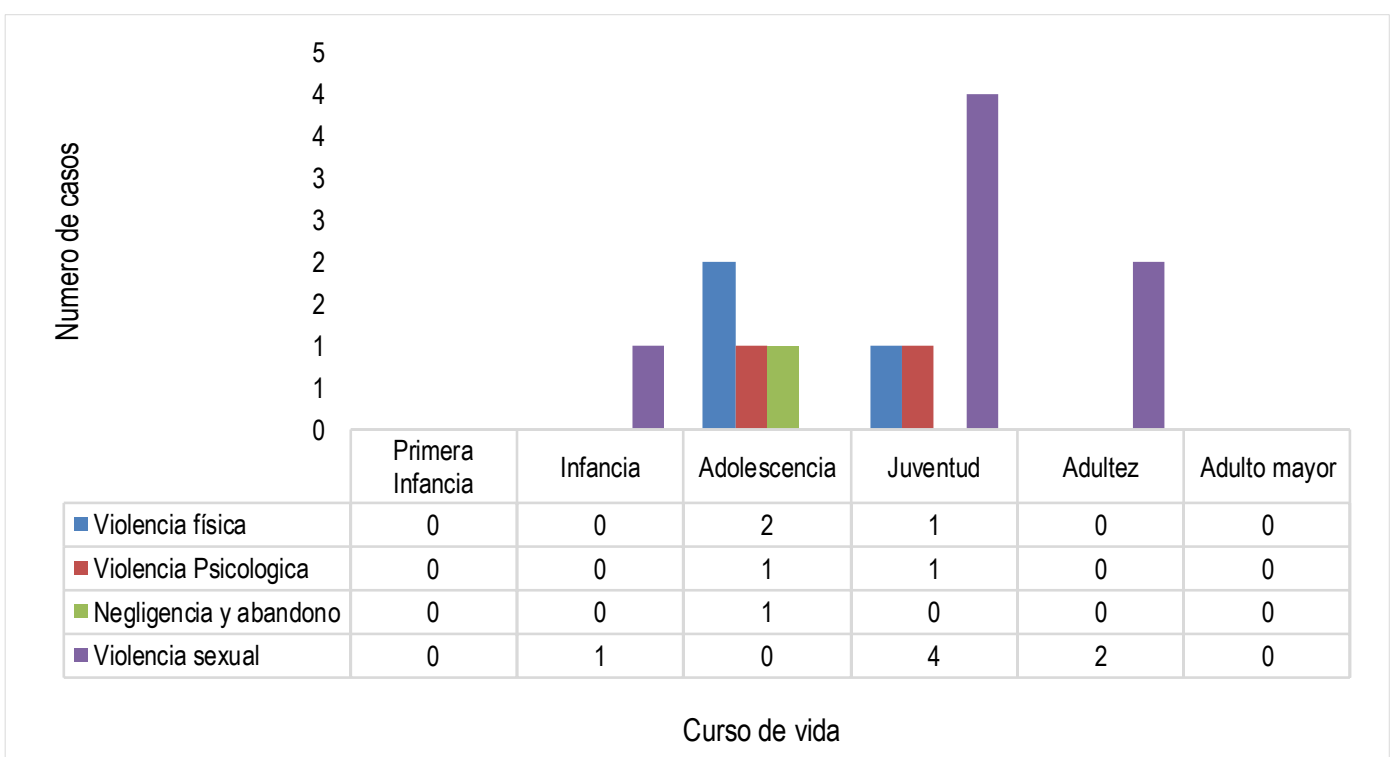
**1.398**

No. de casos  
Sospechosos

## Análisis especial


Casos de violencia de género e intrafamiliar, coincidentes con intento de suicidio, Cartagena, 2024.

### Casos por curso de vida y tipo de violencia

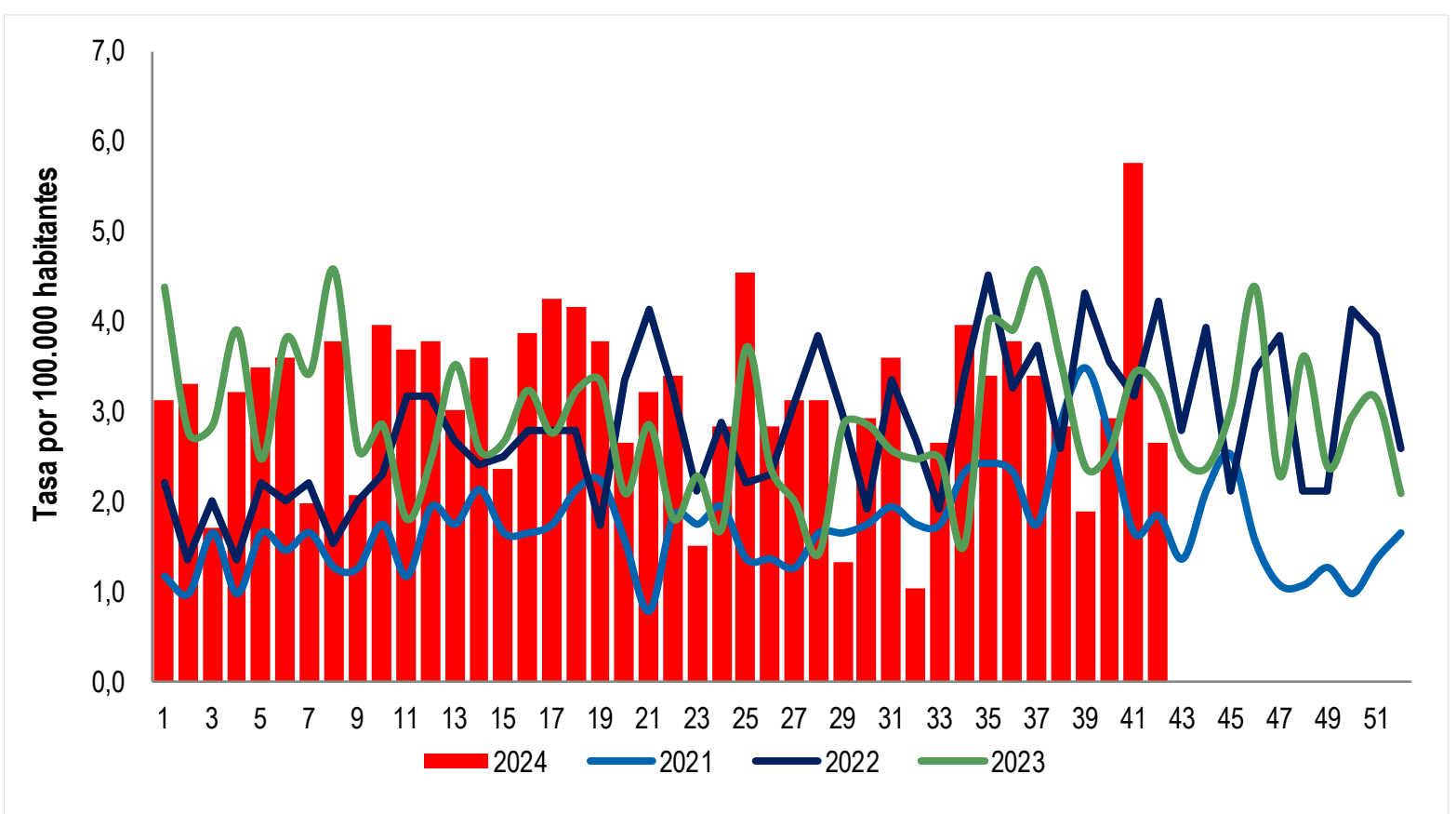


Fuente. Sistema de Vigilancia en Salud Pública, SIVIGILA.

### Casos por sexo



### Tasa de incidencia de violencia de genero e intrafamiliar Distrito de Cartagena, años 2021-2024



Año / SE	1	2	3	4	5	6	7	8	9	10	11	12	13	14	15	16	17	18	19	20	21	22	23	24	25	26	27	28	29	30	31	32	33	34	35	36	37	38	39	40	41	42	43	44	45	46	47	48	49	50	51	52	Total
2021	12	10	17	10	17	15	17	13	13	18	12	20	18	22	17	17	18	22	23	16	8	19	18	20	14	14	13	17	17	18	20	18	18	24	25	24	18	30	36	28	17	19	14	22	26	16	11	11	13	10	14	17	916
2022	23	14	21	14	23	21	23	16	21	24	33	33	28	25	26	29	29	18	35	43	34	22	30	23	24	32	40	31	20	35	28	20	35	47	34	39	27	45	37	33	44	29	41	22	36	40	22	22	43	40	27	1530	
2023	46	29	30	41	26	40	36	48	27	30	19	26	37	27	28	34	29	34	35	22	30	19	24	18	39	25	21	15	30	30	27	26	26	16	42	41	48	37	25	27	36	34	26	25	32	46	24	38	25	31	33	22	1582
2024	33	35	18	34	37	38	21	40	22	42	39	40	32	38	25	41	45	44	40	28	34	36	16	30	48	30	33	33	14	31	38	11	28	42	36	40	36	30	20	31	61	28	0	0	0	0	0	0	0	0	0	1398	

Fuente. Sistema de Vigilancia en Salud Pública, SIVIGILA, proyección de población DANE.



**DADXS**



# VIOLENCIA DE GÉNERO E INTRAFAMILIAR

Semana epidemiológica 1 a 42 Cartagena, 2024



**1.398**

No. de casos  
Sospechosos

## Ficha técnica

**Incidencia de violencia de género e intrafamiliar:** Numerador: Número de casos de violencia de género e intrafamiliar ocurridos durante el año epidemiológico 2024. Denominador: proyección de población DANE 2024. Coeficiente multiplicador: 100.000.

Nivel de desagregación: Municipio de residencia y tipo de violencia (física, psicológica, sexual, negligencia y abandono).

**Profilaxis ITS:** Numerador: casos de acceso carnal, explotación sexual y trata de personas que recibieron profilaxis. Denominador: total de casos de acceso carnal, explotación sexual y trata de personas que consultaron dentro de las 72 horas de ocurrido el hecho. Coeficiente multiplicador: 100. Nivel de desagregación: Tipo de profilaxis (VIH, HB y otras).

**Anticoncepción de emergencia:** Numerador: casos de acceso carnal, explotación sexual y trata de personas en mujeres en edad fértil y que recibieron anticoncepción de emergencia. Denominador: total de casos de acceso carnal, explotación sexual y trata de personas en mujeres en edad fértil que consultaron dentro de las 72 horas de ocurrido el hecho. Coeficiente multiplicador: 100.

**Atención en salud mental, remisión a protección e informe a autoridades:** Numerador: Número de casos que recibieron la atención en salud. Denominador: total de casos notificados. Coeficiente multiplicador: 100. Nivel de desagregación: Tipo de atención (salud mental, remisión a protección, e informe a autoridades) y tipo de violencia (física, psicológica, sexual y negligencia y abandono).

PROGRAMA DE VIGILANCIA EN SALUD PÚBLICA  
DEPARTAMENTO ADMINISTRATIVO DISTRITAL DE  
SALUD DADIS



ALEX ALBERTO TEJADA NÚÑEZ  
Director DADIS

MÓNICA JURADO MÁRQUEZ  
Directora Operativa

EVA MASIEL PÉREZ TORRES  
Líder Programa de Vigilancia en Salud Pública



Elaborado por  
ROSSANA COGOLLO OSPINO  
Contratista, Referente Violencia de Genero e Intrafamiliar  
rcogollo.vspdadis@gmail.com

