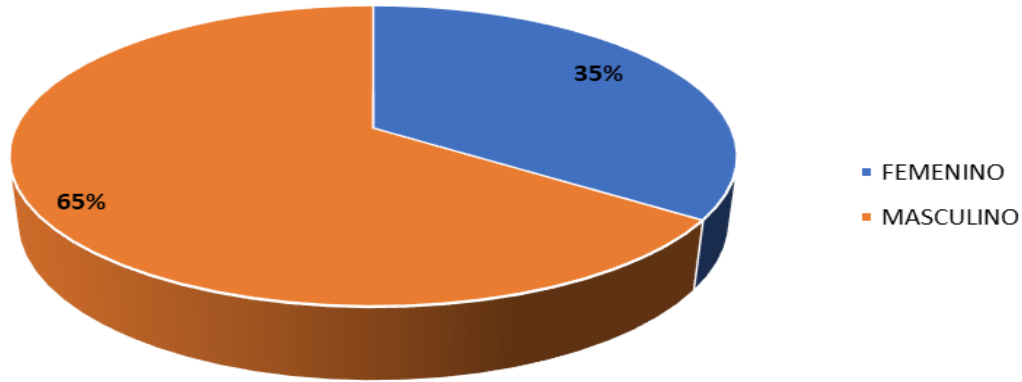




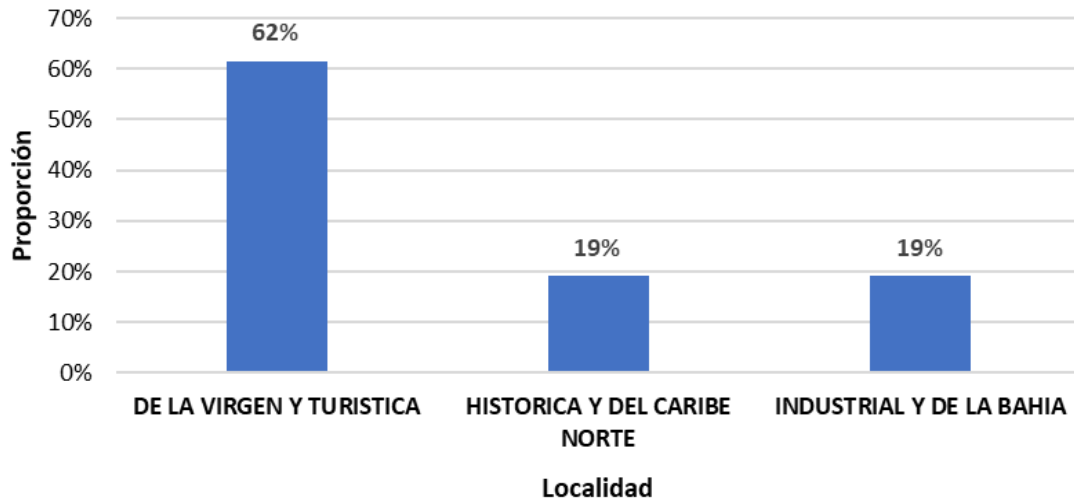
# CONDICIONES DEMOGRAFICAS SEMANA EPIDEMIOLOGICA #43 - 2024

Casos de accidente Ofidico según Sexo

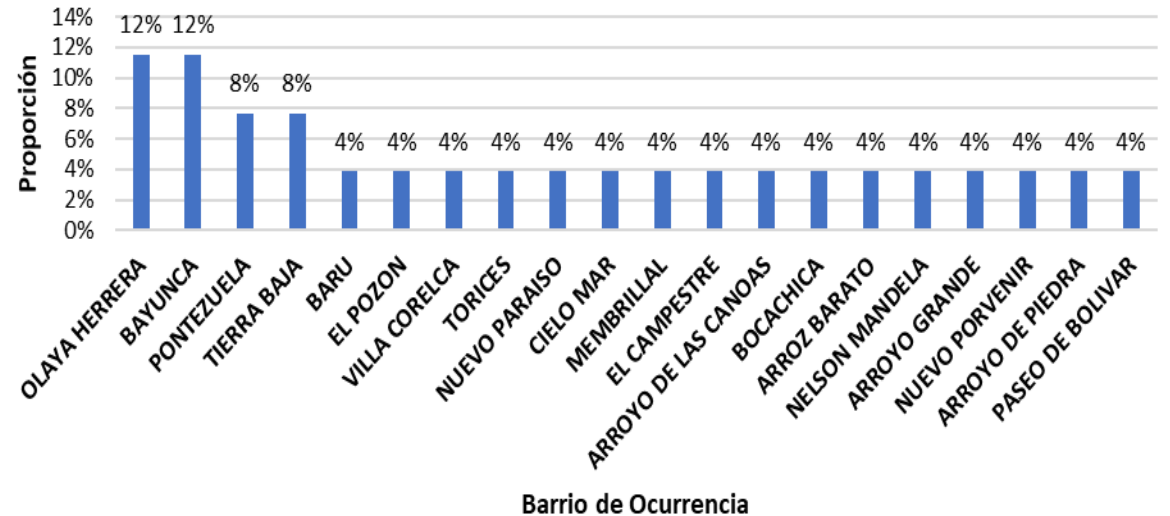


De acuerdo a los determinantes demográficos y sociales se presentó una mayor proporción en el sexo masculino con el 65%, los casos son de nacionalidad Colombiana y residentes en la Localidad De la Virgen y turística con el 62%, en la localidad Histórica y del caribe Norte el 19% y en la localidad Industrial y de la bahía el 19%, restante. Los barrios donde se presentaron los accidentes ofídicos fueron en Olaya Herrera y Bayunca con el 12% (n=3). Le sigue Tierra Baja, Pontezuela con el 8%(n=2), Arroyo Grande, Arroyo de Piedra, Arroyo de las Canoas, Nuevo Paraíso, Cielo Mar, Torices, Campestre, Barú, Paseo de Bolívar, Villa Corelca, El Pozón, Membrillal y en el Barrio Nuevo Porvenir, con el 4% (n=1), respectivamente..

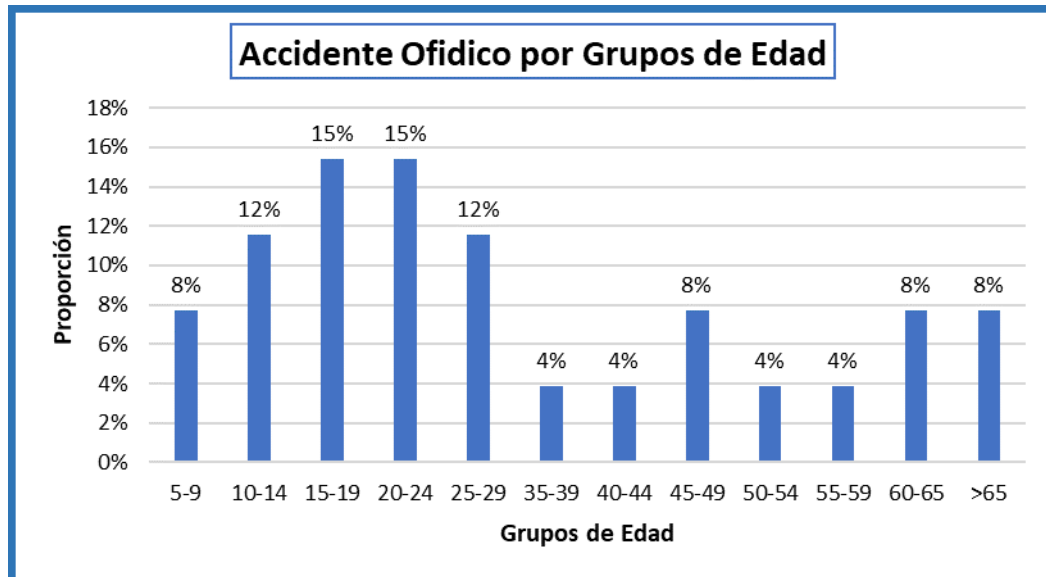
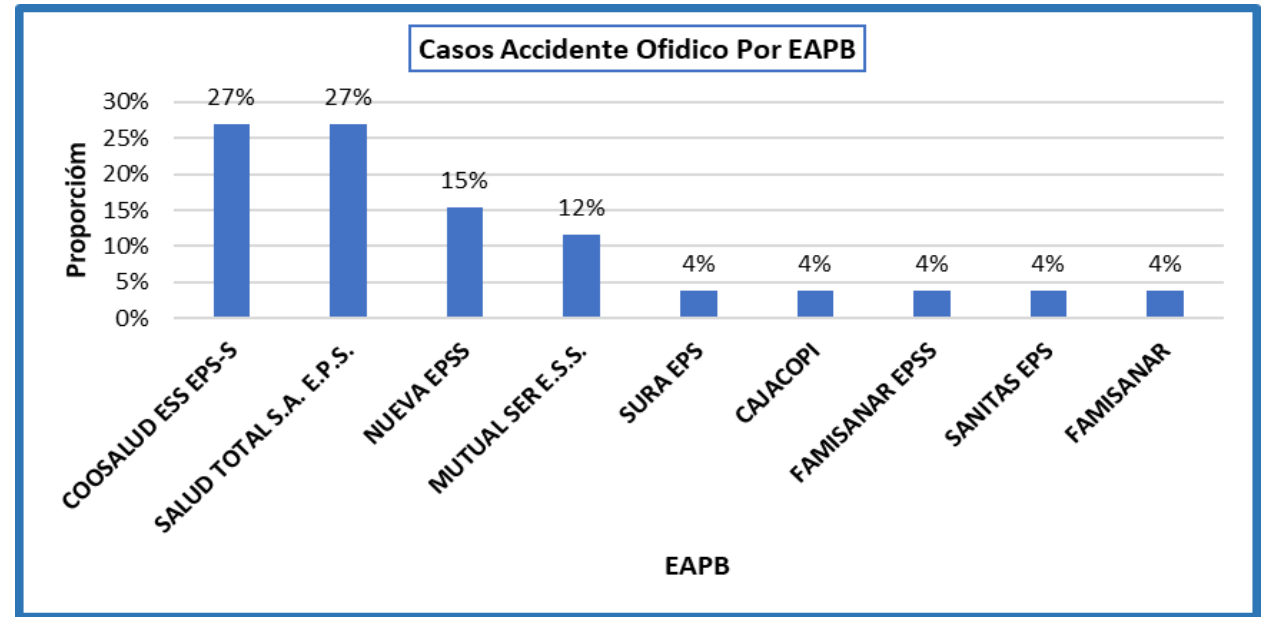
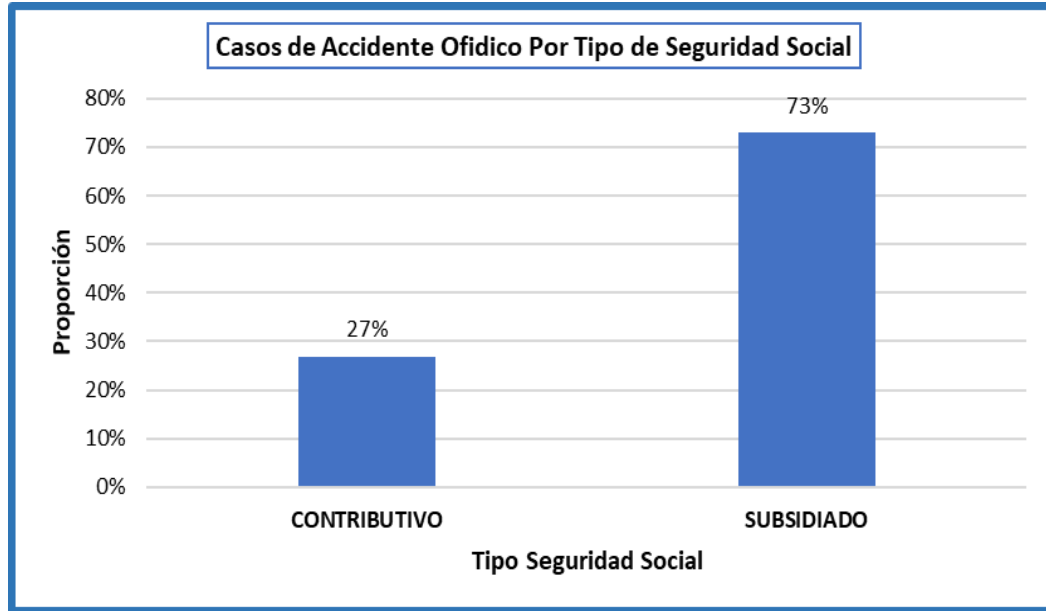
Casos de Accidente Ofidico Por Localidad



Casos de Accidente Ofidico por Barrio



# CONDICIONES DEMOGRAFICAS SEMANA EPIDEMIOLÓGICA #43 - 2024



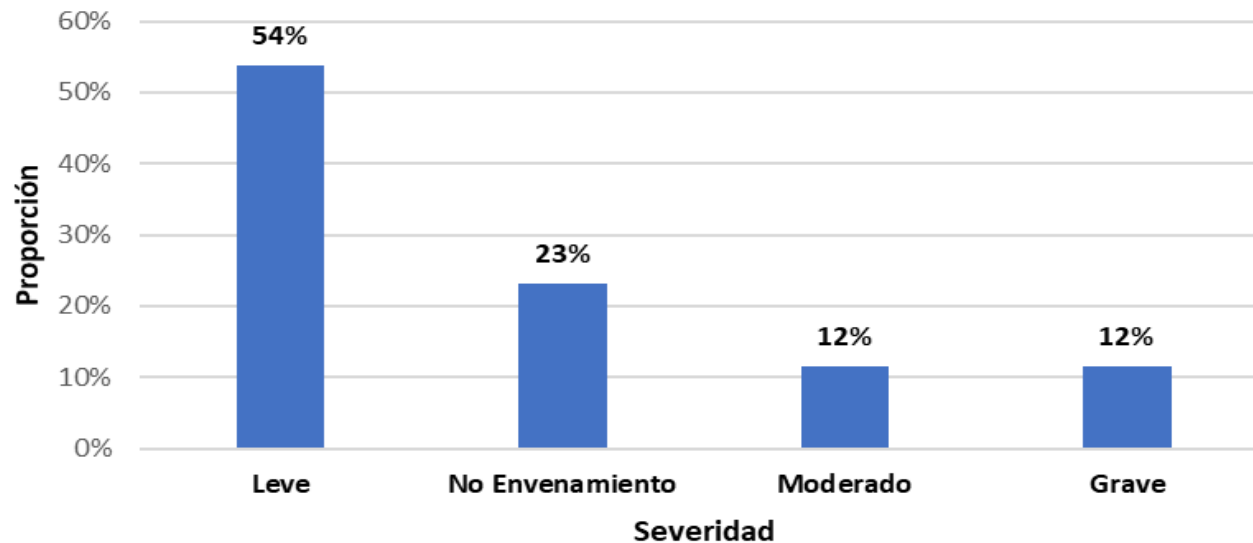
De acuerdo con los determinantes sociales y demográficos del evento Accidente Ofidico según la variable grupo de edad, el evento se presentó en mayor proporción en el grupo de edad entre los 15-19 y 20-24 con el 15%; seguido de los grupos de 10-14 y 25-29 años con el 12%; Revisando la variable tipo de seguridad social, se han presentado en los regímenes subsidiado con una proporción de 73%, seguido el régimen contributivo con el 27%; en el 100% de los casos se consignó como Otra Pertinencia Étnica. De acuerdo con las Empresa Administradora de Planes de Beneficios, en los casos de Accidente Ofidico se presentó en mayor proporción de casos en la EAPB Coosalud y Salud Total con el 27%, seguido de Nueva Eps con el 12%, y Mutual Ser 12%, Sanitas, Sura, Cajacopi y Famisanar con el 4%, respectivamente.

# INDICADORES ACCIDENTE OFIDICO SEMANA EPIDEMIOLOGICA #43 - 2024

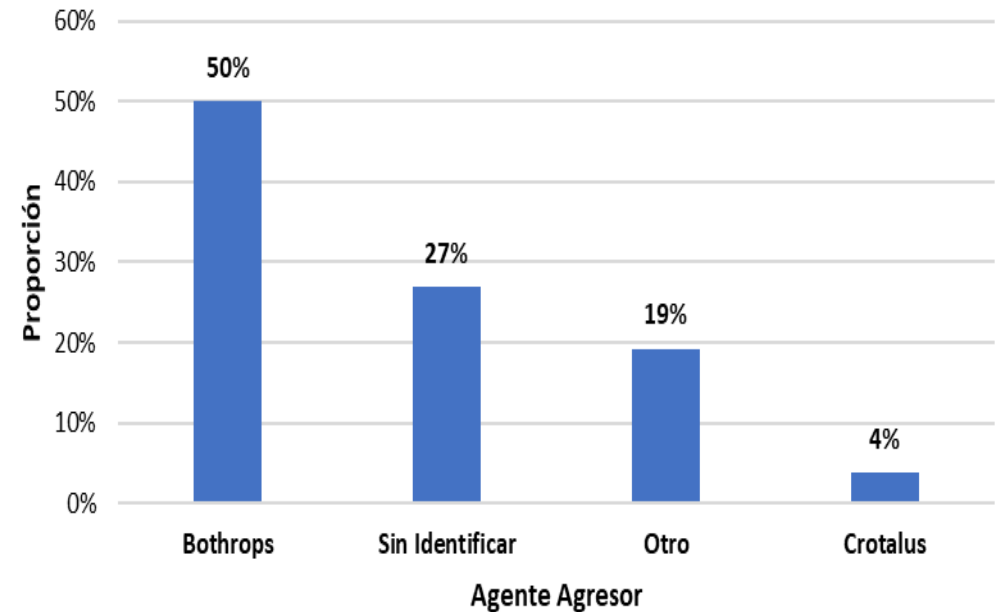
De acuerdo a la Severidad del accidente ofídico podemos observar que el 54% de los casos fueron Leves, el 23% como No Envenenamiento, el 12% como grave y el 12% como moderado.

Revisando las serpientes identificadas en el accidente, podemos observar que la mayor proporción de los caso fue causado por la especie Bothrops, correspondiente al 50% de los casos, en el 27% de los casos no se pudo identificar la especie agresora y en el 19% consignaron que la especie era una Falsa Mapaná de agua, Patoco y Conphis. Y un 4% de la especie Crotalus.

Accidente Ofídico según la Severidad



Accidente Ofídico según Agente Agresor



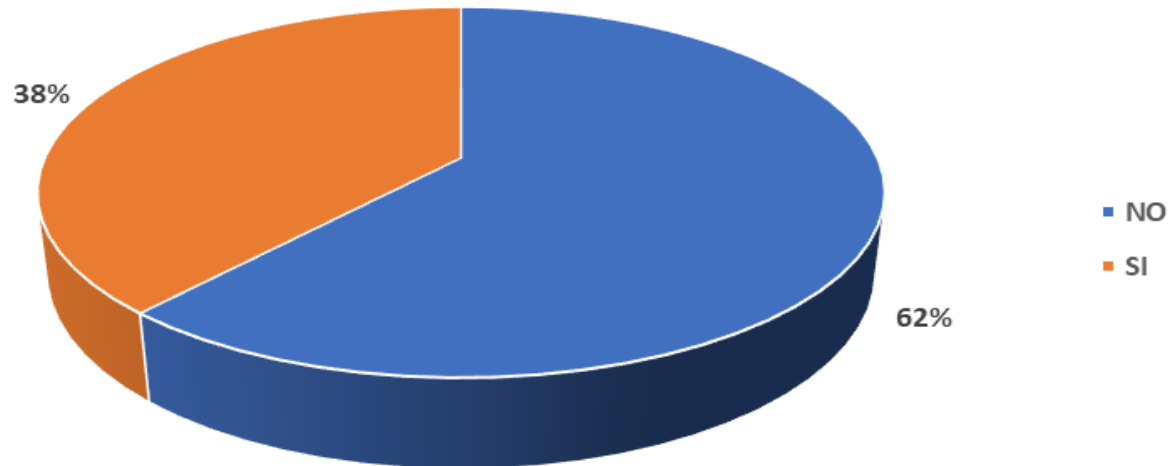
# INDICADORES ACCIDENTE OFIDICO SEMANA EPIDEMIOLOGICA #43 - 2024

De acuerdo a el tipo de atención prestada a los pacientes se registró que el 62% de los casos, fueron hospitalizados.

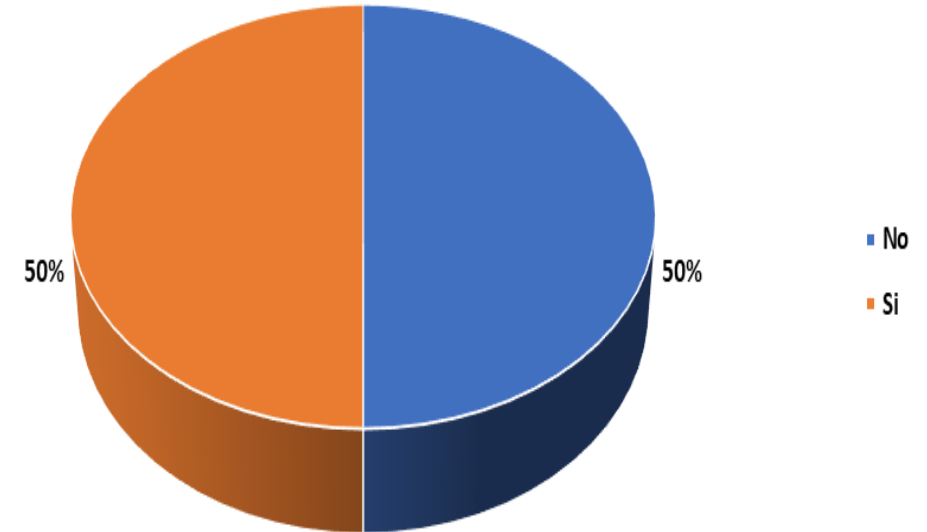
Revisando el manejo del accidente ofídico podemos afirmar que a semana #43 el 50% de los casos de accidente ofídico reportados como envenenamiento, ya sea leve, moderado o grave notificados al Sivigila recibieron suero antiofídico.

Hasta el Semana epidemiológica #43 no se ha reportado ninguna muerte relacionada con el evento, la Letalidad es del 0%. Y la Incidencia es de 2,45 casos por cada 100 mil habitantes.

Accidente Ofídico según Hospitaización



Empleo de Suero





**DADXS**

**PROGRAMA DE VIGILANCIA EN SALUD PÚBLICA  
DEPARTAMENTO ADMINISTRATIVO DISTRITAL DE  
SALUD DADIS**

**ALEX TEJADA NÚÑEZ**  
Director DADIS

**MONICA JURADO MÁRQUEZ**  
Directora Operativa de salud Pública

**EVA MASIEL PEREZ TORRES**  
Líder programa de vigilancia en salud pública

ELABORADO POR  
**CARLOS GUERRA GUARDO**  
Referente de Zoonosis