



VIOLENCIA DE GÉNERO E INTRAFAMILIAR

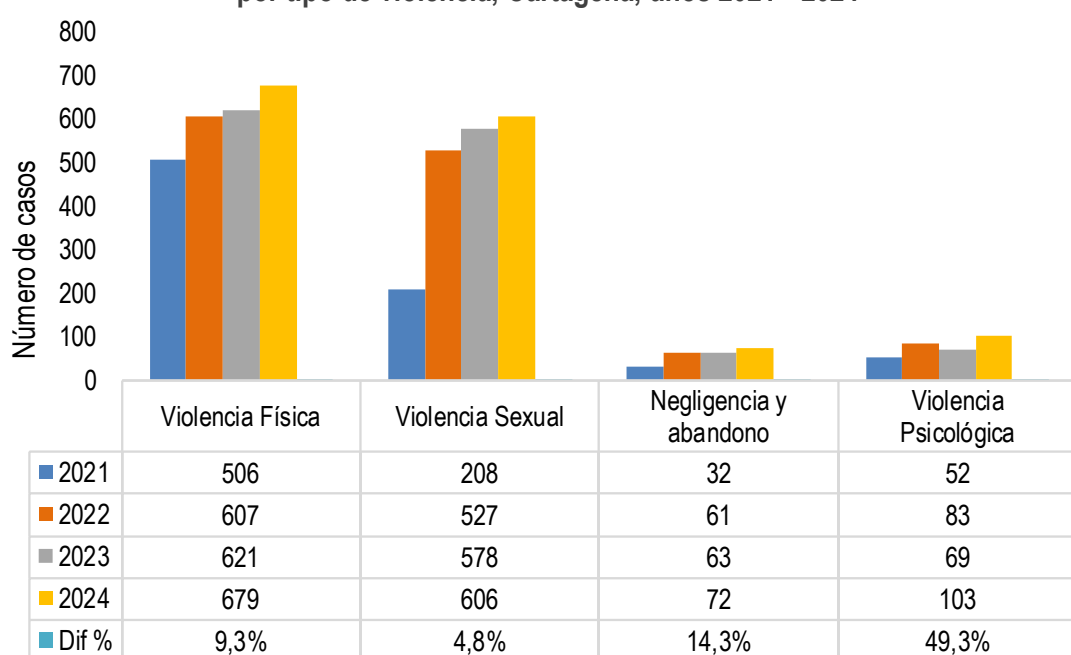
Semana epidemiológica 1 a 44 Cartagena, 2024



1.462

No. de casos
Sospechosos

Notificación de casos sospechosos de violencia de género e intrafamiliar por tipo de violencia, Cartagena, años 2021 - 2024



¿Cómo se comporta el evento?

10%

Con relación al número de casos respecto al mismo periodo del año 2023

Tipos de violencia



Física

46,4%


679 Casos



Sexual

41,5%

606 Casos



Negligencia y abandono

4,9%

72 Casos

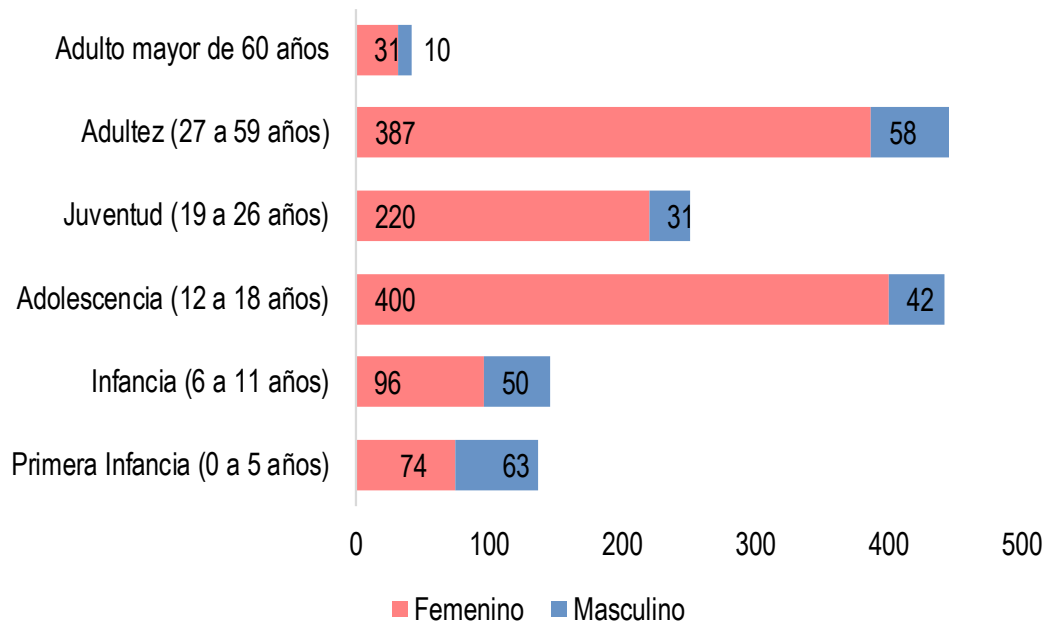


Psicológica

7,0%

103 Casos

Casos de violencia de género e intrafamiliar según sexo y curso de vida



82,6%

1.208



17,4%

254



Comportamiento variables de interés

Proporción de casos sospechosos de violencia de género e intrafamiliar según grupo de edad y sexo de la víctima y relación con el agresor, Cartagena, 2024.

Tipo de violencia	Menor de edad	Mayor de edad	Mujer	Hombre	Agresor familiar	Agresor no familiar
Física	7,7%	38,8%	38,5%	7,9%	39,4%	7,0%
Psicológica	2,6%	4,4%	6,2%	0,8%	6,2%	0,8%
Negligencia	4,5%	0,4%	1,6%	3,4%	4,6%	0,3%
Sexual	32,6%	8,8%	36,2%	5,3%	18,5%	22,9%
Total	47,4%	52,5%	82,5%	17,4%	68,7%	31,1%

Proporción de atenciones en salud realizadas hasta la notificación de los casos al sivigila según tipo de violencia.

Atención en salud	Violencia física	Violencia Psicológica	Negligencia y abandono	Violencia sexual
Profilaxis VIH *				52,8%
Profilaxis HB *				50,0%
Otras profilaxis *				50,5%
Anticoncepción de emergencia *				20,6%
Salud Mental	66,1%	85,4%	75,0%	91,1%
Remisión a Protección	33,1%	42,7%	54,2%	65,3%
Informe a autoridades	58,3%	49,5%	54,2%	72,9%

* Se calcula en casos de violencia sexual que impliquen riesgo de ITS o embarazo.



DADXS

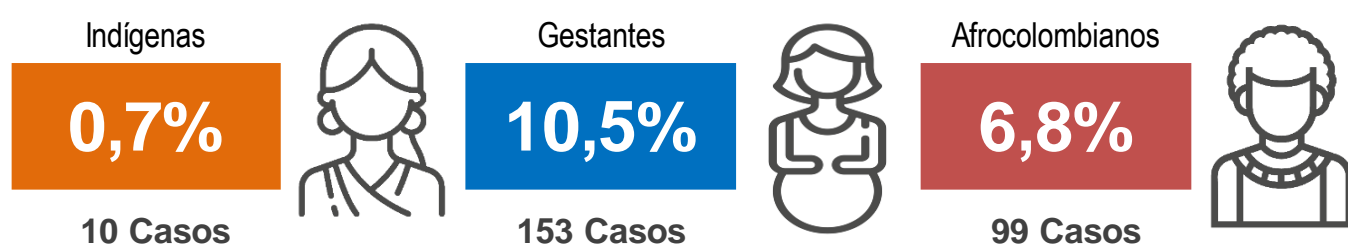
Semana epidemiológica 1 a 44 Cartagena, 2024



1.462

No. de casos
Sospechosos

Casos de violencia de género e intrafamiliar, según grupos especiales, Cartagena, 2024.



Casos de violencia de género e intrafamiliar, según escenario de ocurrencia, Cartagena, 2024.

Escenario	Violencia física	Violencia Psicológica	Negligencia y abandono	Violencia sexual
Vía pública	103	4	5	34
Vivienda	521	90	59	402
Establecimiento educativo	5	1	0	18
Lugar de trabajo	6	0	0	3
Otro	21	6	5	117
Comercio y áreas de servicios (Tienda, centro comercial, etc).	8	0	0	8
Otros espacios abiertos (bosques, potreros, etc).	1	0	0	14
Lugares de esparcimiento con expendido de alcohol.	13	0	0	7
Institución de salud	0	2	3	2
Área deportiva y recreativa	1	0	0	1

Fuente. Sistema de Vigilancia en Salud Pública, SIVIGILA.

Variación porcentual de casos y tasa de incidencia de intento de suicidio por año

UPGD notificadoras

Año	Casos	Var. de casos frente al año anterior	Tasa de incidencia por 100 mil hab.
2020	471	210,4%	46,3
2021	798	83,2%	77,3
2022	1278	14,4%	122,5
2023	1331	9,8%	126,5
2024	1462	-	138,0

Fuente. Sistema de Vigilancia en Salud Pública, SIVIGILA.

56% Del total de UPGD
181
101 UPGD
1462 Casos

Casos por localidades y modalidad de la violencia, distrito de Cartagena, 2024

Modalidad de la violencia	Localidades		
	De la Virgen y Turística	Histórica y del Caribe Norte	Industrial y de la Bahía
Física	279	131	259
Psicológica	38	24	38
Negligencia y abandono	23	14	34
Acoso sexual	42	19	19
Acceso carnal	93	51	68
Explotación sexual	1	4	0
Trata de personas	0	0	0
Actos sexuales	93	58	74
Otras violencias sexuales	40	21	19
Mutilación genital	1	0	0





VIOLENCIA DE GÉNERO E INTRAFAMILIAR

Semana epidemiológica 1 a 44 Cartagena, 2024



1.462

No. de casos
Sospechosos

Casos por localidades y principales barrios, distrito de Cartagena, 2024

Localidad	Barrios	Casos	%
DE LA VIRGEN Y TURISTICA	OLAYA HERRERA	140	22,9%
	EL POZON	90	14,7%
	BAYUNCA	57	9,3%
	CIUDAD BICENTENARIO	29	4,7%
	LA BOQUILLA	24	3,9%
	LA ESPERANZA	23	3,8%
	LA MARIA	23	3,8%
	LA CANDELARIA	20	3,3%
	BOSTON	18	2,9%
	REPUBLICA DEL LIBANO	18	2,9%
	OTROS	169	27,7%
	TOTAL		611
HISTORICA Y DEL CARIBE NORTE	SAN FRANCISCO	20	6,2%
	TORICES	19	5,9%
	BARRIO ESPAÑA	16	5,0%
	EL BOSQUE	15	4,7%
	ZARAGOCILLA	14	4,3%
	DANIEL LEMAITRE	13	4,0%
	BARU	12	3,7%
	LOS CALAMARES	12	3,7%
	NUEVO BOSQUE	12	3,7%
	PIEDRA DE BOLIVAR	10	3,1%
	OTROS	179	55,6%
	TOTAL		322
INDUSTRIAL Y DE LA BAHIA	NELSON MANDELA	91	17,8%
	SAN FERNANDO	49	9,6%
	SAN JOSE DE LOS CAMPANOS	39	7,6%
	BLAS DE LEZO	21	4,1%
	ARROZ BARATO	20	3,9%
	PASACABALLOS	14	2,7%
	SAN PEDRO MARTIR	14	2,7%
	EL SOCORRO	12	2,3%
	ALBORNOZ	11	2,1%
	TERNERA	11	2,1%
	OTROS	230	44,9%
	TOTAL		512

Fuente. Sistema de Vigilancia en Salud Pública, SIVIGILA.

Principales UPGD notificadoras

UPGD	Número de casos	% de casos
HOSPITAL INFANTIL NAPOLEON FRANCO PAREJA	269	18%
VIRREY SOLIS IPS SA CLINICA DIVINA PROVIDENCIA	87	6%
GESTION SALUD SAN FERNADO	84	6%
CAMINOS IPS SAS	78	5%
ASOCIACION PRO BIENESTAR DE LA FAMILIA COLOMBIANA	75	5%
EMPRESA SOCIAL DEL ESTADO CLINICA MATERNIDAD RAFAE	60	4%
CENTRO HOSPITALARIO SERENA DEL MAR SA	46	3%
CENTRO DE SALUD CON CAMA OLAYA HERRERA	41	3%
UNIDAD FUNCIONAL DE ATENCION BLAS DE LEZO	35	2%
GESTION SALUD SASSAN FERNADO	35	2%
OTRAS UPGD	652	45%
TOTAL	1462	100%

Fuente. Sistema de Vigilancia en Salud Pública, SIVIGILA.



VIOLENCIA DE GÉNERO E INTRAFAMILIAR

Semana epidemiológica 1 a 44 Cartagena, 2024



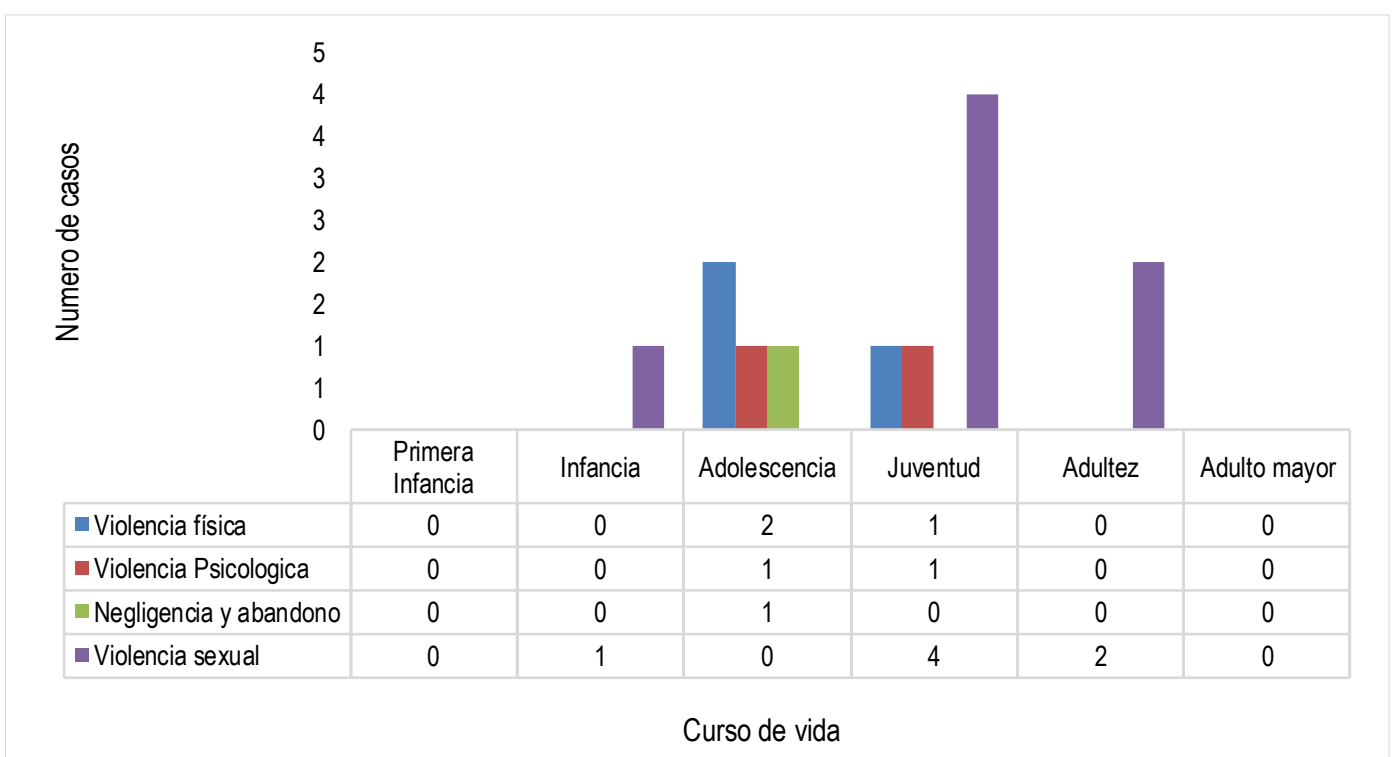
1.462

No. de casos
Sospechosos

Análisis especial


Casos de violencia de género e intrafamiliar, coincidentes con intento de suicidio, Cartagena, 2024.

Casos por curso de vida y tipo de violencia

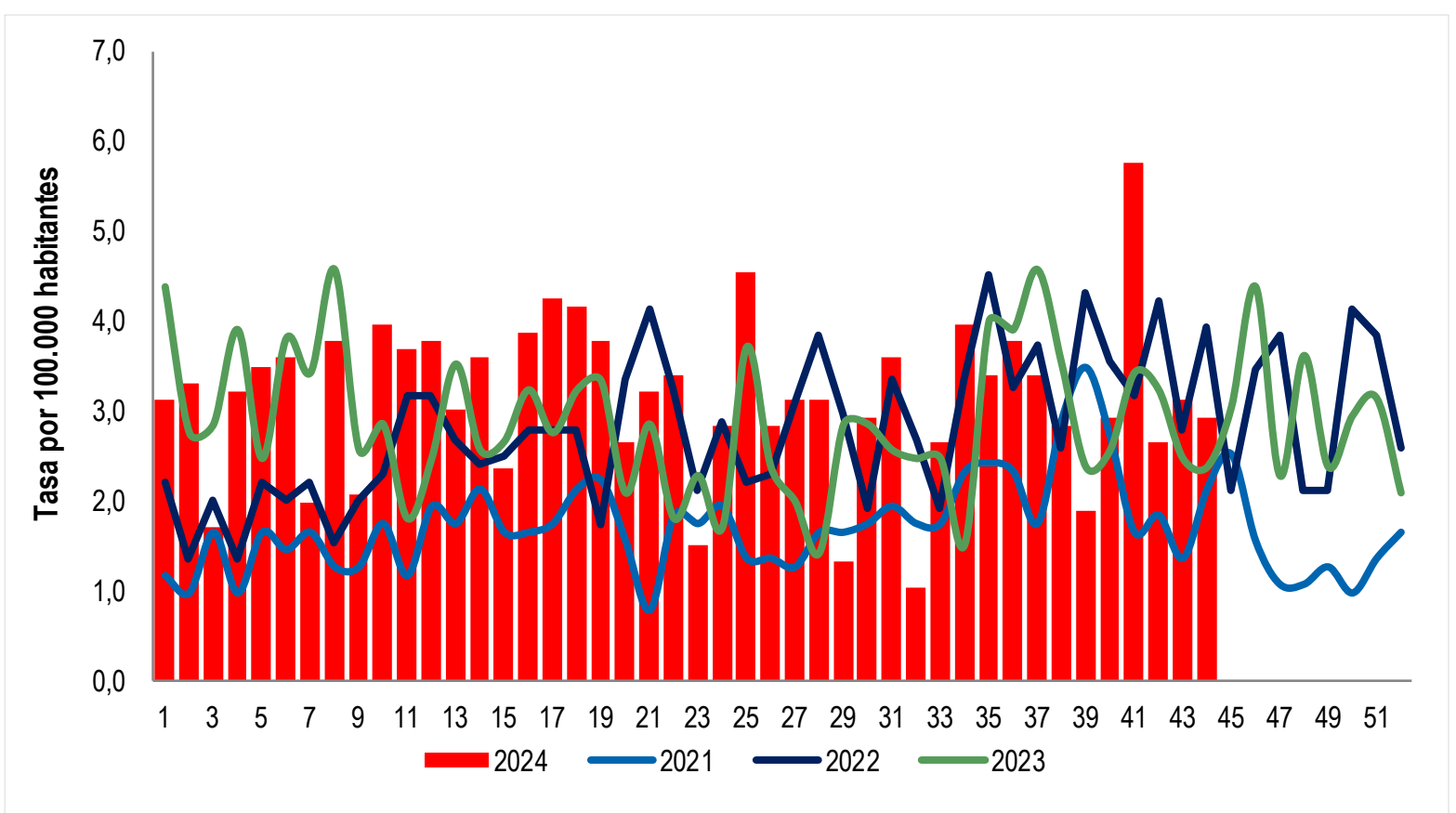


Fuente. Sistema de Vigilancia en Salud Pública, SIVIGILA.

Casos por sexo



Tasa de incidencia de violencia de genero e intrafamiliar Distrito de Cartagena, años 2021-2024



Año / SE	1	2	3	4	5	6	7	8	9	10	11	12	13	14	15	16	17	18	19	20	21	22	23	24	25	26	27	28	29	30	31	32	33	34	35	36	37	38	39	40	41	42	43	44	45	46	47	48	49	50	51	52	Total	
2021	12	10	17	10	17	15	17	13	13	18	12	20	18	22	17	17	18	22	23	16	8	19	18	20	14	14	13	17	17	18	20	18	18	24	25	24	18	30	36	28	17	19	14	22	26	16	11	11	13	10	14	17	916	
2022	23	14	21	14	23	21	23	16	21	24	33	33	28	25	26	29	29	18	35	43	34	22	30	23	24	32	40	31	20	35	28	20	35	47	34	39	27	45	37	33	44	29	41	22	36	40	22	22	43	40	27	1530		
2023	46	29	30	41	26	40	36	48	27	30	19	26	37	27	28	34	29	34	35	22	30	19	24	18	39	25	21	15	30	30	27	26	26	16	42	41	48	37	25	27	36	34	26	25	32	46	24	38	25	31	33	22	1582	
2024	33	35	18	34	37	38	21	40	22	42	39	40	32	38	25	41	45	44	40	28	34	36	16	30	48	30	33	33	14	31	38	11	28	42	36	40	36	30	20	31	61	28	33	31	0	0	0	0	0	0	0	0	0	1462

Fuente. Sistema de Vigilancia en Salud Pública, SIVIGILA, proyección de población DANE.



DADXS



VIOLENCIA DE GÉNERO E INTRAFAMILIAR

Semana epidemiológica 1 a 44 Cartagena, 2024



1.462

No. de casos
Sospechosos

Ficha técnica

Incidencia de violencia de género e intrafamiliar: Numerador: Número de casos de violencia de género e intrafamiliar ocurridos durante el año epidemiológico 2024. Denominador: proyección de población DANE 2024. Coeficiente multiplicador: 100.000.

Nivel de desagregación: Municipio de residencia y tipo de violencia (física, psicológica, sexual, negligencia y abandono).

Profilaxis ITS: Numerador: casos de acceso carnal, explotación sexual y trata de personas que recibieron profilaxis. Denominador: total de casos de acceso carnal, explotación sexual y trata de personas que consultaron dentro de las 72 horas de ocurrido el hecho. Coeficiente multiplicador: 100. Nivel de desagregación: Tipo de profilaxis (VIH, HB y otras).

Anticoncepción de emergencia: Numerador: casos de acceso carnal, explotación sexual y trata de personas en mujeres en edad fértil y que recibieron anticoncepción de emergencia. Denominador: total de casos de acceso carnal, explotación sexual y trata de personas en mujeres en edad fértil que consultaron dentro de las 72 horas de ocurrido el hecho. Coeficiente multiplicador: 100.

Atención en salud mental, remisión a protección e informe a autoridades: Numerador: Número de casos que recibieron la atención en salud. Denominador: total de casos notificados. Coeficiente multiplicador: 100. Nivel de desagregación: Tipo de atención (salud mental, remisión a protección, e informe a autoridades) y tipo de violencia (física, psicológica, sexual y negligencia y abandono).

PROGRAMA DE VIGILANCIA EN SALUD PÚBLICA
DEPARTAMENTO ADMINISTRATIVO DISTRITAL DE
SALUD DADIS



ALEX ALBERTO TEJADA NÚÑEZ
Director DADIS

MÓNICA JURADO MÁRQUEZ
Directora Operativa

EVA MASIEL PÉREZ TORRES
Líder Programa de Vigilancia en Salud Pública



Elaborado por
ROSSANA COGOLLO OSPINO
Contratista, Referente Violencia de Genero e Intrafamiliar
rcogollo.vspdadis@gmail.com

