



# INTENTO DE SUICIDIO

Semana epidemiológica 1 a 46 Cartagena, 2024



## 456

No de casos

¿Cómo se comporta el evento?

**-18%**

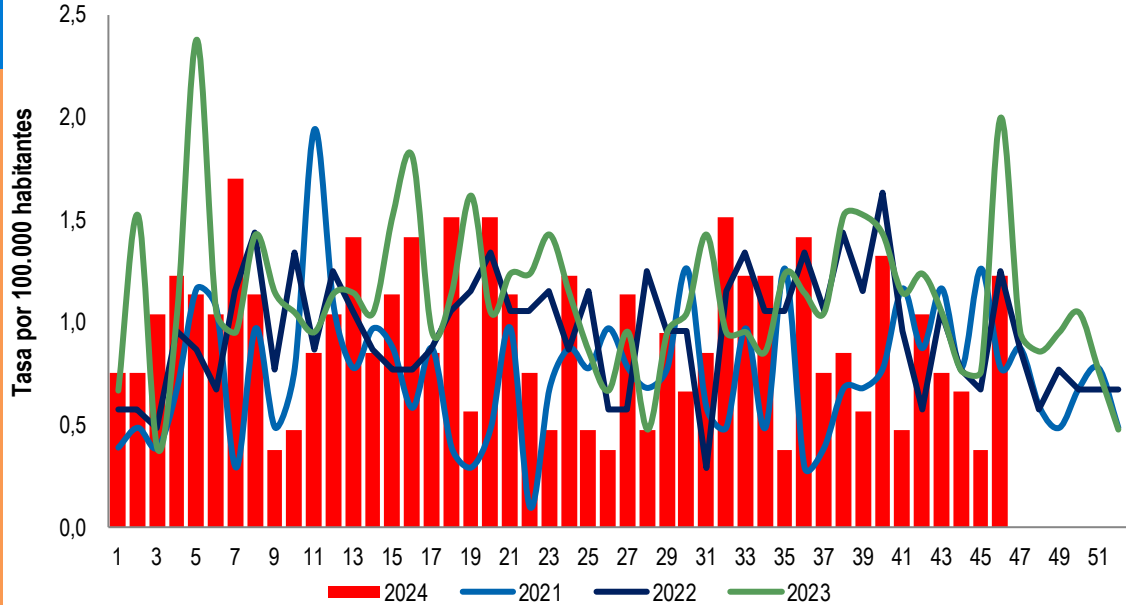
Comparado con el año 2023

Tasa de incidencia

## 43,0

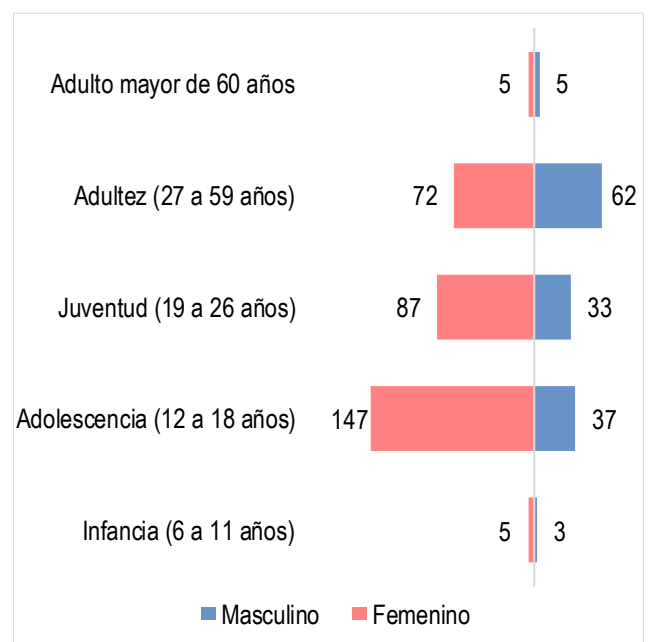
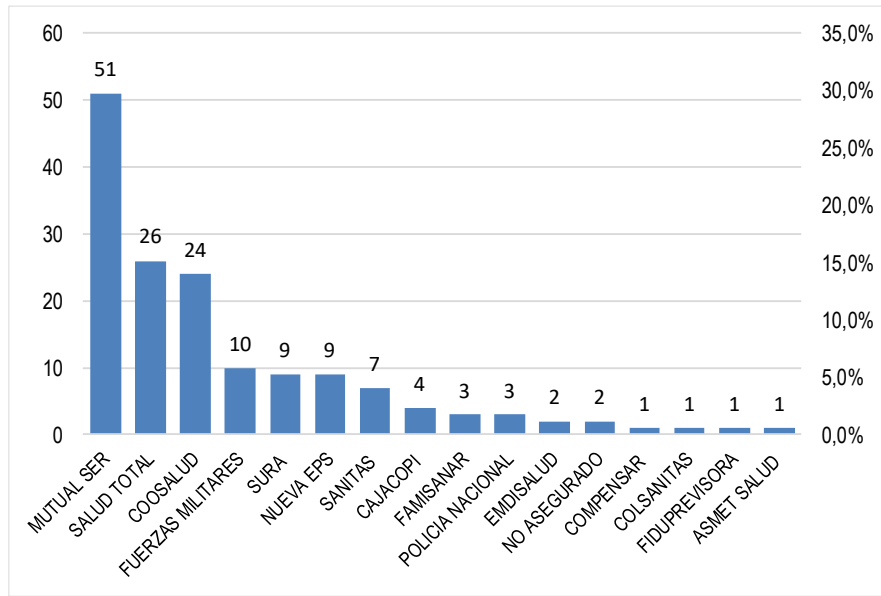
Casos por 100.000 habitantes

Tasa de incidencia del Intento de suicidio, Distrito de Cartagena, años 2021-2024



## Casos con intentos previos, según EAPB

## Casos por ciclo vital y sexo



Fuente: Sistema de Vigilancia en Salud Pública - Sivigila.

## Comportamiento Variables de interés



Hombres

**30,7%**

140 Casos



Mujeres

**69,3%**

316 Casos



Intentos previos

**33,8%**

154 Casos



15-19

Grupo de edad

**29,4%**

134 Casos



20-24

Grupo de edad

**19,5%**

89 Casos



Pertenencia étnica

**Indígena**  
**0,4%**

2 Casos



Gestantes

**1,1%**

5 Casos



Población privada de la libertad

**0,7%**

3 Casos

Factores de riesgo	Casos	%
Consumo de SPA	50	11,0%
Antecedentes Familiares de conducta suicida.	12	2,6%
Ideación suicida persistente	168	36,8%
Plan organizado de suicidio	69	15,1%
Antecedentes de violencia o abuso	21	4,6%
Abuso de alcohol	23	5,0%

Principales Factores desencadenantes	Casos	%
Conflictos con pareja o expareja	126	27,6%
Problemas económicos	48	10,5%
Escolar/Educativa	41	9,0%
Maltrato físico psicológico o sexual	22	4,8%

Principales mecanismos del intento	Casos	%
Intoxicación	331	72,6%
Arma cortopunzante	84	18,4%
Ahorcamiento o asfixia	30	6,6%



**DADXS**



# INTENTO DE SUICIDIO

Semana epidemiológica 1 a 46 Cartagena, 2024



## 456

No de casos

## Mecanismo utilizado en los intentos de suicidio por sexo

Mecanismo utilizado	Femenino	Masculino	Total	%
Ahorcamiento o asfixia	11	19	30	6,6%
Elemento Cortopunzante	58	26	84	18,4%
Arma de Fuego	0	4	4	0,9%
Inmolación	0	1	1	0,2%
Lanzamiento al vacío	9	4	13	2,9%
Lanzamiento a vehículo	2	1	3	0,7%
Lanzamiento a cuerpo de agua	1	0	1	0,2%
Intoxicación	244	87	331	72,6%

Fuente. Sistema de Vigilancia en Salud Pública - Sivigila.

## Variación porcentual de casos y tasa de incidencia de intento de suicidio por año

Año	Casos	Var. Casos frente al año anterior	Tasa de incidencia por 100 mil hab.
2020	343	32,9%	33,7
2021	365	24,9%	35,4
2022	471	-3,2%	45,2
2023	557	-18,1%	52,9
2024	456	-	43,0

Fuente. Sistema de Vigilancia en Salud Pública - Sivigila.

## UPGD notificadoras

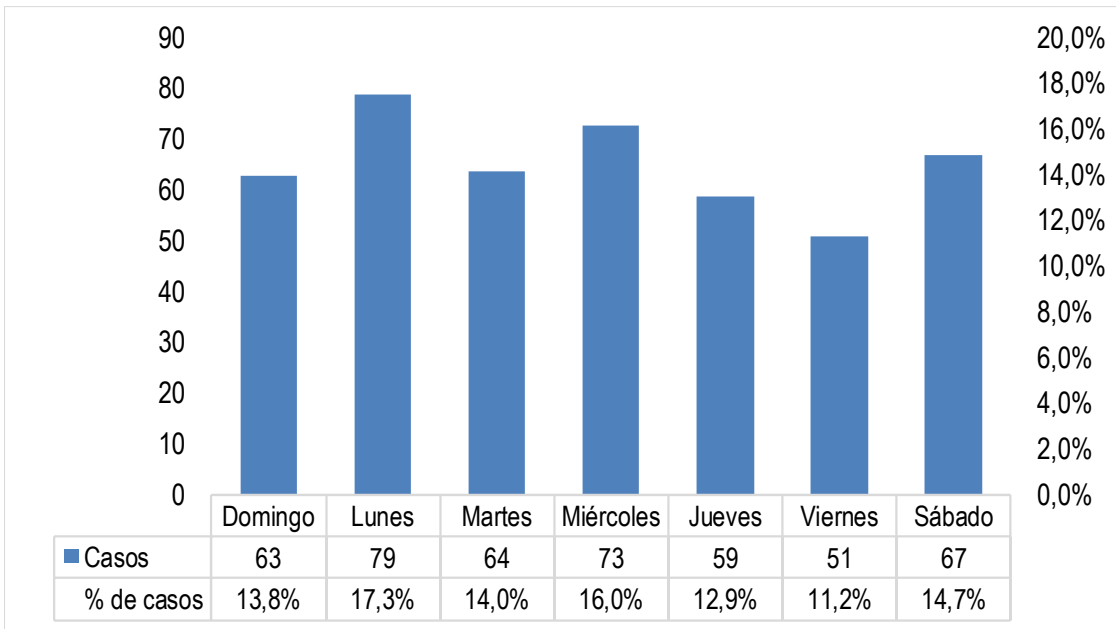
**30%** Del total de UPGD

**181**

**54 UPGD**

**456 Casos**

## Porcentaje de casos ocurridos por día de la semana



## Principales UPGD notificadoras

UPGD	Número de casos	% de casos
GESTION SALUD SASSAN FERNADO	57	13%
CLINICA LA MISERICORDIA	40	9%
SEDE 1 CLINICA BLAS DE LEZO SA MEGA URGENCIA	39	9%
ASOCIACIÓN NIÑOS DE PAPEL	36	8%
HOSPITAL INFANTIL NAPOLEON FRANCO PAREJA	27	6%
VIRREY SOLIS IPS SA CLINICA DIVINA PROVIDENCIA	26	6%
CLINICA GENERAL DEL CARIBE SA	24	5%
SOCIEDAD CLINICA SAN JOSE DE TORICES	15	3%
CAMINOS IPS SAS	14	3%
CENTRO HOSPITALARIO SERENA DEL MAR SA	12	3%
CLINICA CARTAGENA DEL MAR	12	3%
CEMIC SAS	12	3%

Fuente. Sistema de Vigilancia en Salud Pública - Sivigila.





# INTENTO DE SUICIDIO

Semana epidemiológica 1 a 46 Cartagena, 2024



**456**

No de casos

## Casos por localidades y principales barrios, distrito de Cartagena, 2024

De la virgen y turística

**36,8%**

168 Casos

Histórica y del Caribe Norte

**25,0%**

114 Casos

Industrial y de la Bahía

**37,3%**

170 Casos

No registra

**0,7%**

3 Casos

Localidad	Barrios	Casos	%
DE LA VIRGEN Y TURISTICA	EL POZON	36	21,4%
	OLAYA HERRERA	34	20,2%
	BAYUNCA	12	7,1%
	VILLAS DE ARANJUEZ	7	4,2%
	LA BOQUILLA	6	3,6%
	LA MARIA	6	3,6%
	LOS ALPES	6	3,6%
	BOSTON	5	3,0%
	LAS GAVIOTAS	5	3,0%
	LA CANDELARIA	4	2,4%
	OTROS	47	28,0%
	<b>TOTAL</b>		<b>168</b>
HISTORICA Y DEL CARIBE NORTE	BOCAGRANDE	9	7,9%
	DANIEL LEMAITRE	8	7,0%
	ZARAGOCILLA	7	6,1%
	TORICES	6	5,3%
	ESCALLON VILLA	6	5,3%
	BRUSELAS	5	4,4%
	LOS CALAMARES	5	4,4%
	NUEVO BOSQUE	5	4,4%
	MANGA	4	3,5%
	SAN FRANCISCO	3	2,6%
	OTROS	56	49,1%
	<b>TOTAL</b>		<b>114</b>
INDUSTRIAL Y DE LA BAHIA	NELSON MANDELA	21	12,4%
	SAN FERNANDO	14	8,2%
	SAN PEDRO MARTIR	12	7,1%
	SAN JOSE DE LOS CAMPANOS	12	7,1%
	TERNERA	11	6,5%
	ARROZ BARATO	8	4,7%
	BLAS DE LEZO	6	3,5%
	EL CAMPESTRE	5	2,9%
	VISTA HERMOSA	4	2,4%
	VEINTE DE JULIO	4	2,4%
	OTROS	73	42,9%
	<b>TOTAL</b>		<b>170</b>

Fuente. Sistema de Vigilancia en Salud Pública - Sivigila.

## Ruta de atención en salud mental

Trabajo social

**73,2%**

334 Casos

Psicología

**83,6%**

381 Casos

Psiquiatría

**96,1%**

438 Casos





# INTENTO DE SUICIDIO

Semana epidemiológica 1 a 46 Cartagena, 2024



**456**

No de casos

## Ficha técnica

Este informe corresponde a la información reportada al Sistema de Vigilancia en Salud Pública -SIVIGILA- durante la vigencia 2024.

Los datos fueron recolectados por las Unidades Primarias Generadoras de Datos -UPGD- y Unidades Informadoras -UI- de las direcciones locales de salud. La información fue digitada y notificada en el aplicativo Sivigila para su reporte semanal al INS.

El plan de análisis incluyó la descripción de los casos en términos de persona, tiempo y lugar, con el uso de medidas de frecuencia y proporciones. Se realizó análisis diferencial de los casos por sexo, grupo de edad, pertenencia étnica, poblaciones especiales y se describió el comportamiento de otras variables de interés para el evento.

Las tasas de incidencia se calcularon con base en el total de casos notificados y las proyecciones de población del DANE para el año respectivo.

*Tomado. Informe de evento, Intento de suicidio. INS*

**PROGRAMA DE VIGILANCIA EN SALUD PÚBLICA  
DEPARTAMENTO ADMINISTRATIVO DISTRICTAL DE  
SALUD DADIS**



**ALEX ALBERTO TEJADA NÚÑEZ**  
Director DADIS

**MÓNICA JURADO MÁRQUEZ**  
Directora Operativa

**EVA MASIEL PÉREZ TORRES**  
Líder Programa de Vigilancia en Salud Pública



Elaborado por  
**ROSSANA COGOLLO OSPINO**  
Contratista, Referente Evento Intento de Suicidio  
rcogollo.vspdadis@gmail.com

