

INTOXICACIONES POR SUSTANCIAS QUIMICAS

Periodo Epidemiológico (Sem 46 – 2024)



132

No. de casos



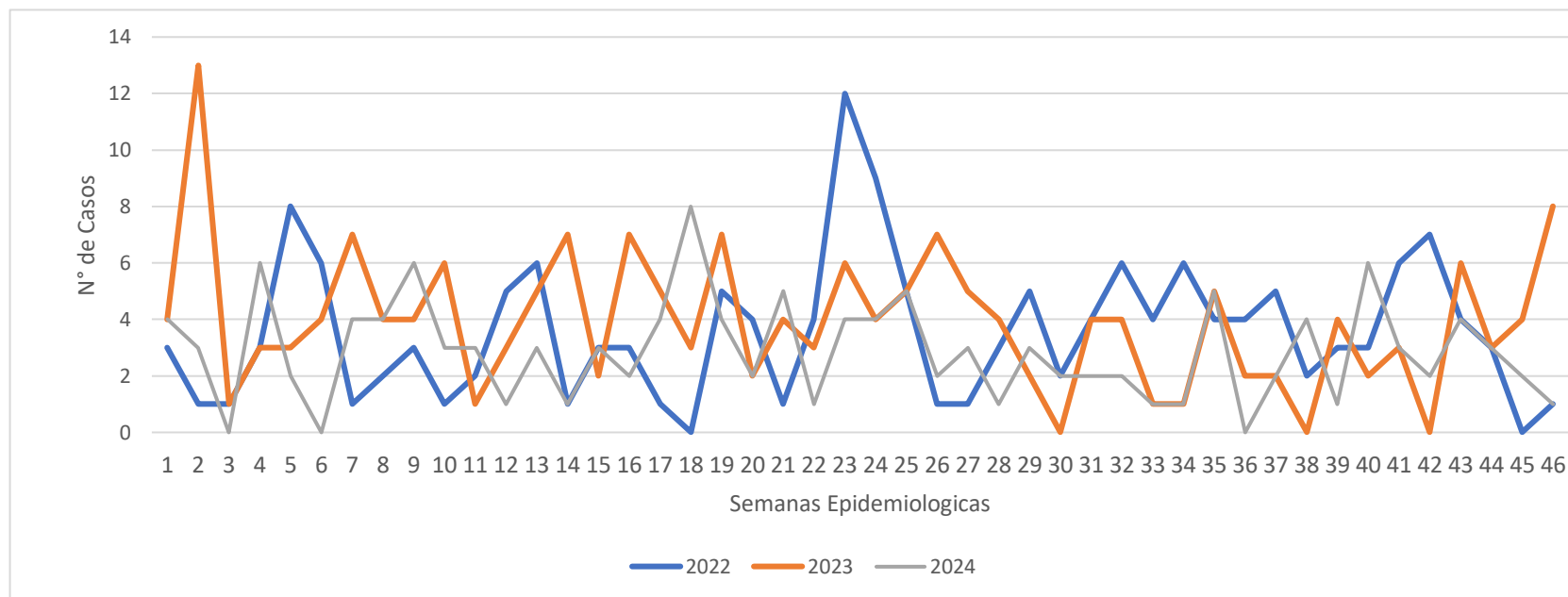
Durante los últimos 3 años el evento a semana epidemiológica 46 ha presentado un comportamiento con fluctuaciones, con pico máximo en número de casos (n= 13) en sem 2 del año 2023, seguido de sem 23 del año 2022 con (n=12) y al comparar con el año inmediatamente anterior presenta una disminución del 27%, equivalente en número absoluto en diferencia de 48 casos. Respectivamente.

COMO SE COMPORTA EL EVENTO

Sem 46 2024: 131

Sem 46 2023:172

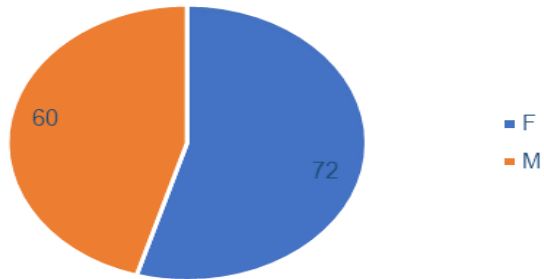
Sem 46– 2022: 160



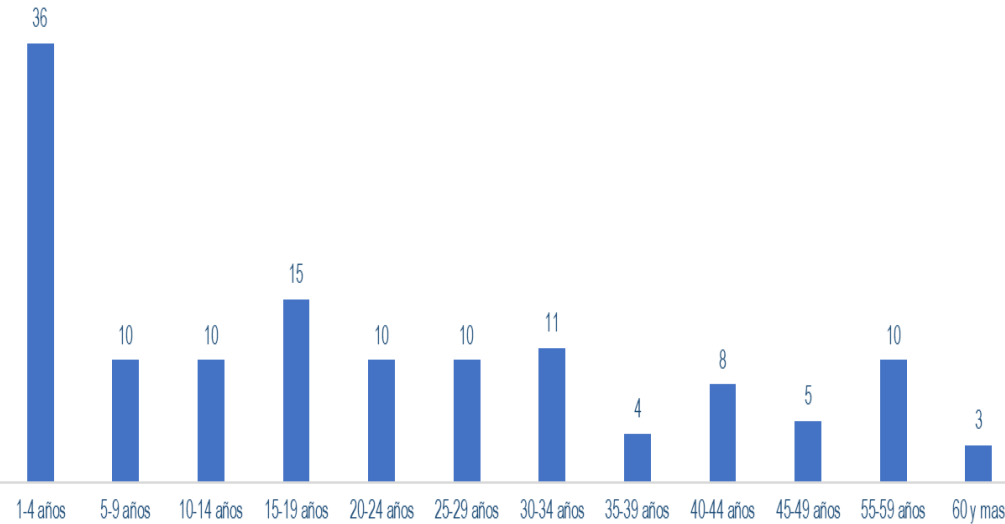
Fuente Sivigila 2022-2024

COMPORTAMIENTO DEMOGRAFICO

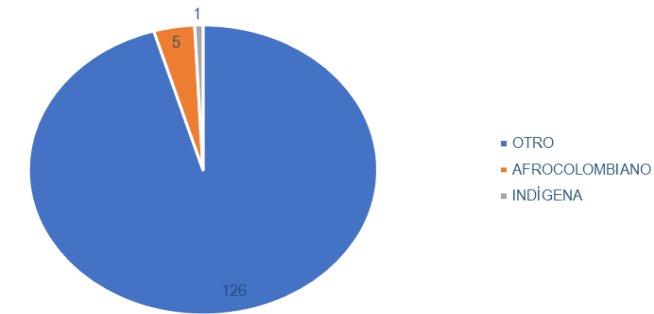
Casos por Sexo



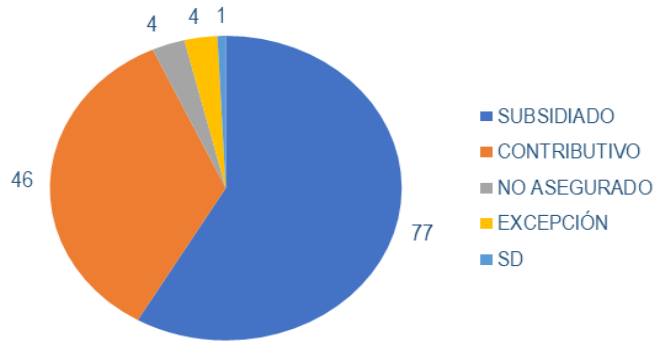
CASOS POR EDADES



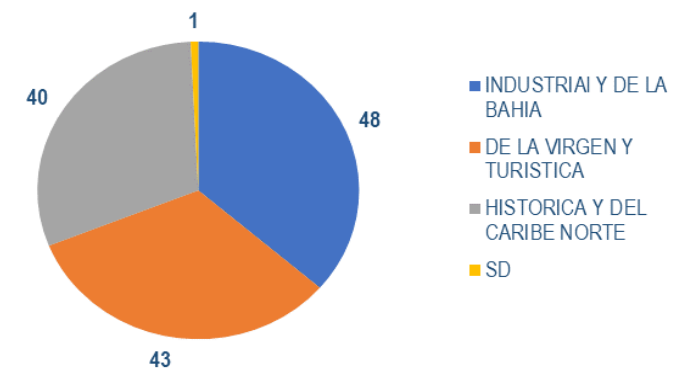
CASOS POR ETNIA



Casos por Regimen



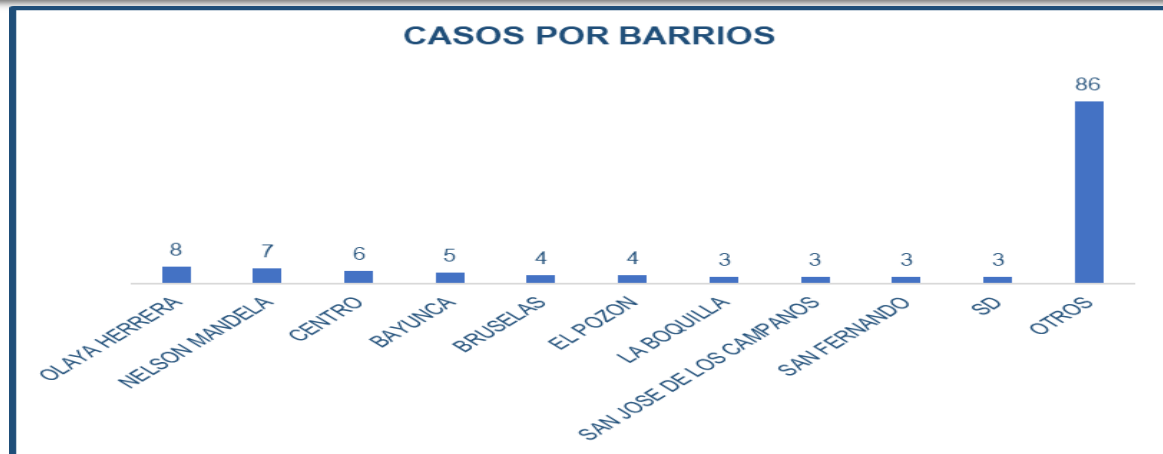
Casos por Localidad



Fuente Sivigila web 2024

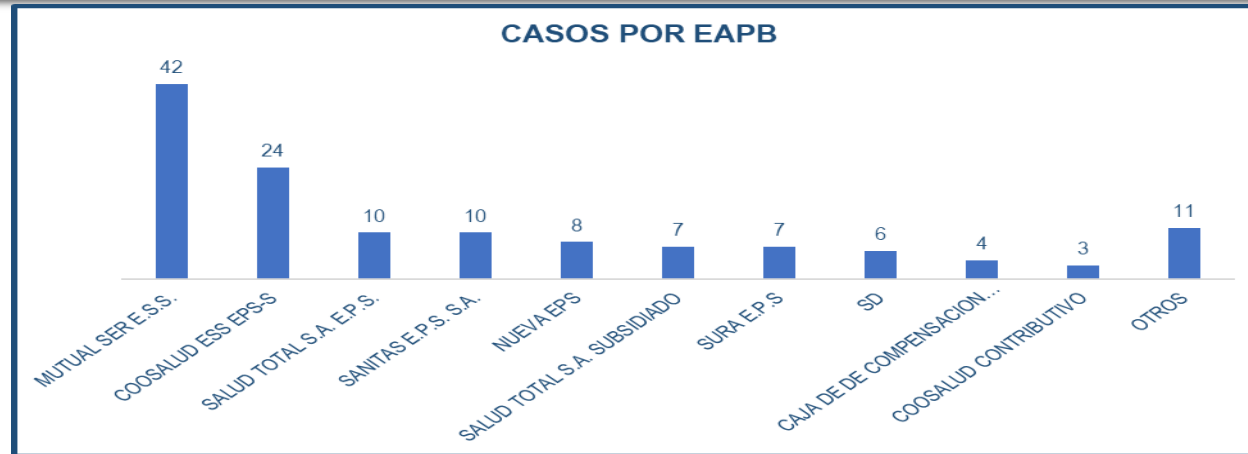
Teniendo en cuenta la distribución en la notificación de intoxicaciones por sustancias químicas según los factores demográficos y sociales se denota, que el 54,5% (n=72) representa en mayor proporción de casos en el sexo femenino; el grupo etario de mayor registro esta, entre 1 -4 años con un 27% (n=36), Seguido de 15-19 con un 15% (n=11), según el tipo de régimen se registra mayor proporción en el subsidiado con un 58% (n=77), seguido del contributivo con un 35% (n=46), según pertenencia étnica Otros con el 95% (n=126), en localidad de ocurrencia con 36% (n=48) del total de casos Industrial y de la bahia.

NOTIFICACION POR BARRIOS - EAPB - UPGD



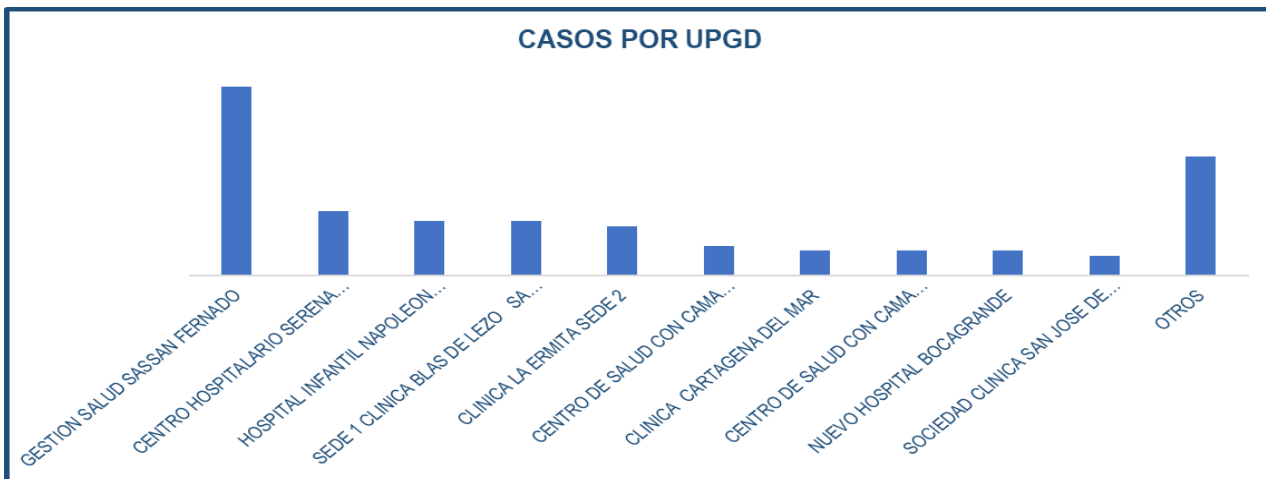
Fuente Sivigila web 2024

Teniendo en cuenta la notificación de Intoxicación por sustancias químicas Ocurridas en los Barrios; Representan la mayor proporción con el 6% (n=8) Olaya, seguido de Nelson Mandela con un 5% (n=7) y Centro con un 5% (n=6). Respectivamente.



Fuente Sivigila web 2024

Teniendo en cuenta el número de casos de Intoxicaciones presentados por afiliación a EAPB, se evidencia la EAPB Mutual SER registra el mayor número de casos con un 32% (n=42), seguido de Coosalud con un 19% (n=24), ..

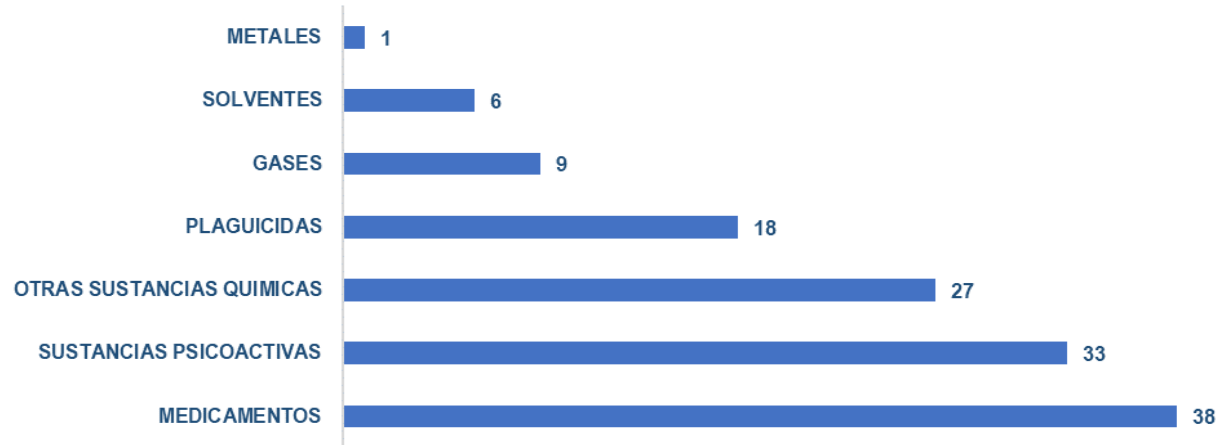


Fuente Sivigila web 2024

Teniendo en cuenta las Unidades Primarias Generadoras de Datos (UPGD) el mayor registro de atención de casos por intoxicaciones ha sido en Gestión Salud San Fernando con un 29% (n=38); seguido de centro hospitalario serena del mar con un 10% (n=13), Hospital infantil napoleón franco pareja con un 8% (n=11). Respectivamente.

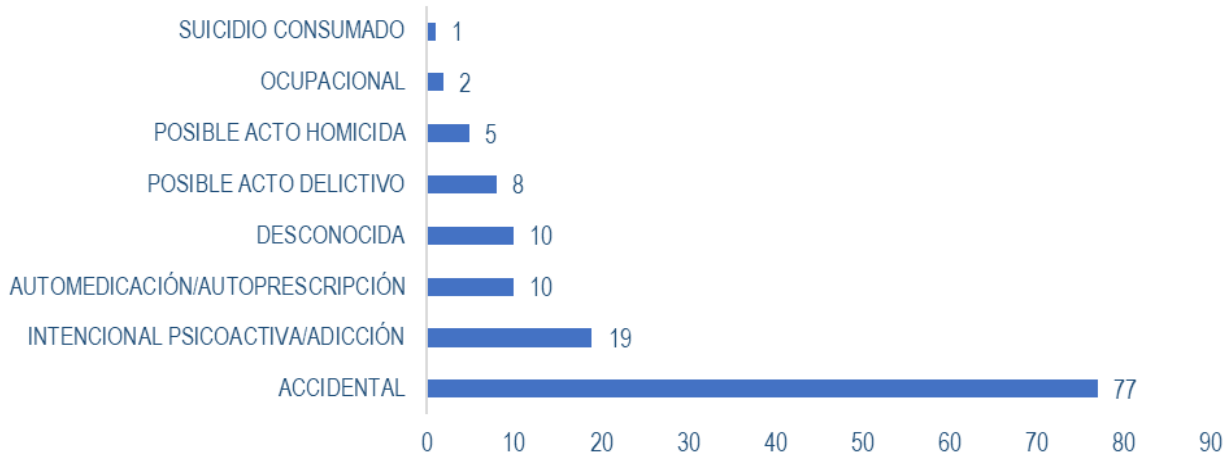
CASOS POR GRUPO DE SUSTANCIAS Y TIPO DE EXPOSICION

Casos por grupo de sustancias



Teniendo en cuenta el comportamiento del evento de las Intoxicaciones por sustancias químicas según el grupo de sustancia se observa el mayor número de casos; ha sido a medicamentos con un 29% (n=38), seguido de Sustancias Psicoactivas con un 25% (n=33) Respectivamente.

Casos por tipo de exposicion



Según el tipo de exposición al producto consumido la mayor proporción fue accidental con el 58% (n=77) del total de casos, seguido Intencional Psicoactiva/adicción con un 14.4% (n=19).Respectivamente

CASOS LUGAR DE EXPOSICION



Fuente Sivigila web-2024

El lugar donde más han ocurrido los casos de intoxicación por sustancia química es en el Hogar con un 71% (n=93), seguido de Bares y tabernas con un 11.4% (n=15).

Análisis de Indicadores por protocolo

NOMBRE DEL INDICADOR	RESULTADO	INTERPRETACION DEL RESULTADO
Tasa de incidencia intoxicaciones por sustancias químicas	12	La tasa de incidencia de intoxicación por sustancias químicas es de 12 por cada 100.000 habitantes.
Porcentaje de casos notificados con confirmación por laboratorio de Intoxicaciones por metanol (bebida alcohólica adulterada - metanol)	0	Del total de casos notificados en intoxicación por metanol por bebida alcohólica adulterado - metanol, el 0 % corresponden a casos confirmados por laboratorio.
Porcentaje de brotes en población cerrada/confinada con investigación epidemiológica de campo.	0	Del total de brotes ocurridos en población cerrada/confinada de intoxicación por sustancias químicas el 0 % corresponden a brotes con investigación epidemiológica de campo realizada.



DADXS

**PROGRAMA DE VIGILANCIA EN SALUD PÚBLICA
DEPARTAMENTO ADMINISTRATIVO DISTRITAL DE
SALUD DADIS**

ALEX ALBERTO TEJADA NUÑEZ
Director DADIS

MÓNICA JURADO MARQUEZ
Director operativo de salud pública

EVA MASIEL PEREZ TORRES
Líder programa de vigilancia en salud pública

ELABORADO POR
ADRIANA GONZALEZ
Profesional Especializado