

# INFORME DE EVENTO



## COMO SE COMPORTA EL EVENTO

Contra SE 46 2020  
245 casos

Contra SE 46 2021  
507 casos

Contra SE 46 2022  
390 casos

Contra SE 46 2023  
741 casos

# EVENTO VARICELA

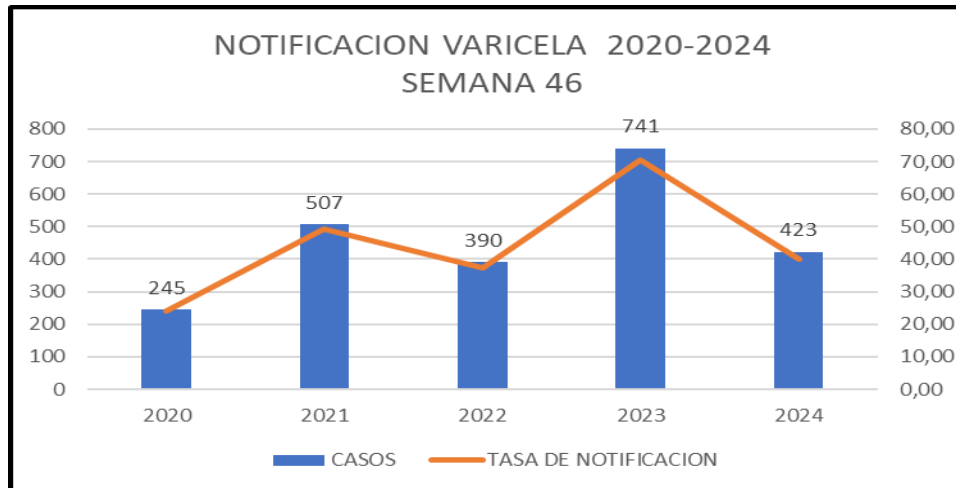
## Semana 46 – Cartagena de Indias 2024



# 423

No. de casos

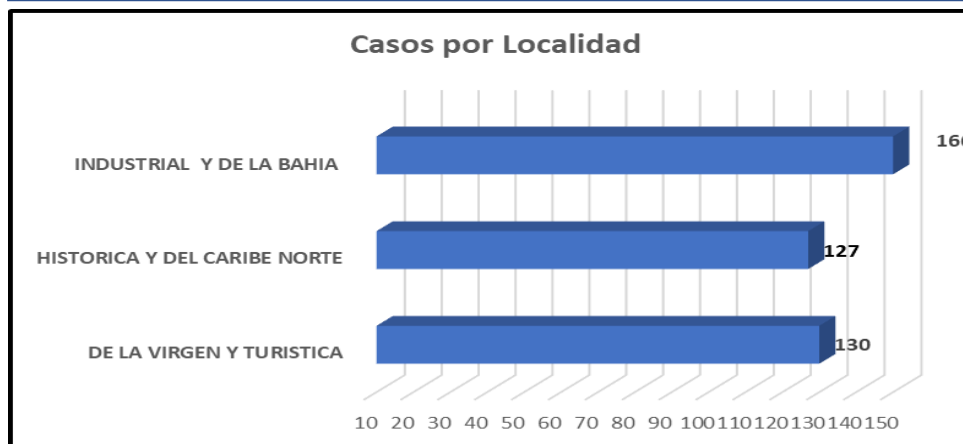
Hasta la semana 46 se notifican 423 casos de Varicela en el distrito de Cartagena de Indias



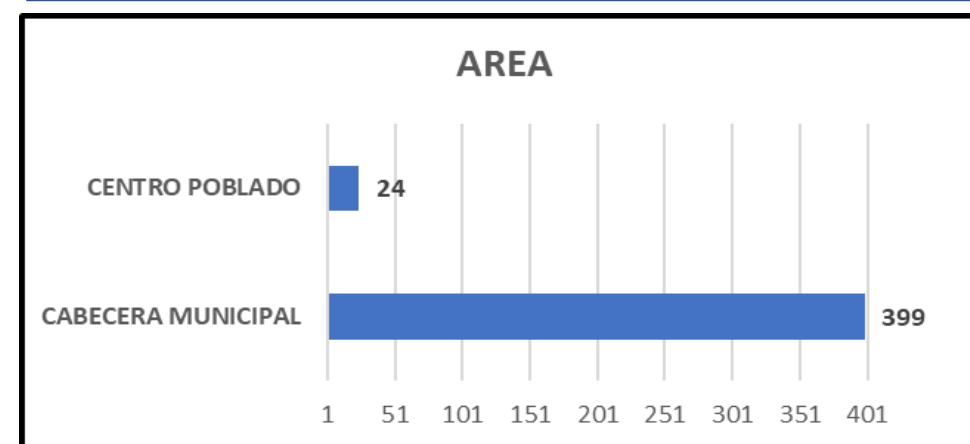
## Comportamiento de la notificación de Varicela Semana 46 Cartagena de Indias 2020-2024

AÑO	CASOS	TASA DE NOTIFICACION
2020	245	24,08
2021	507	49,12
2022	390	37,39
2023	741	70,44
2024	423	39,92

## CASOS POR LOCALIDAD



## AREA



# Comportamiento variables de interés



## Régimen de afiliación al SGSSS

Subsidiado : 23,5%  
 Contributivo 70%  
 Particular: 4,4%  
 Especial: 2,1%



## Nacionalidad

Colombiano : 98,9%  
 Migrante Ven : 0,7%  
 Alemán : 0,4%



## Pertenencia Étnica

Otros : 94,2%  
 Negro/mulato afrocolombiano 5,3%  
 Raizal : 0,5%

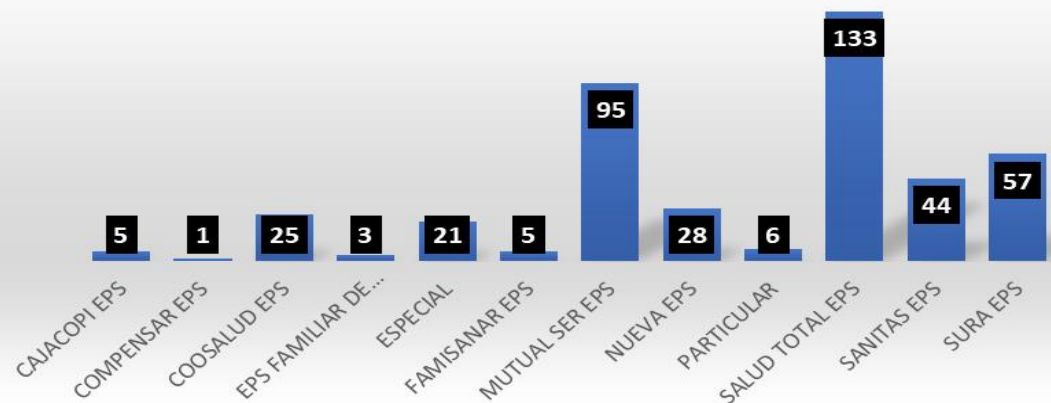


## Casos por Estrato

Estrato 6 : 0.6%  
 Estrato 5: 0,6%  
 Estrato 4: 2,4%  
 Estrato 3: 19,8%  
 Estrato 2 : 44,4%  
 Estrato 1 : 32,2%

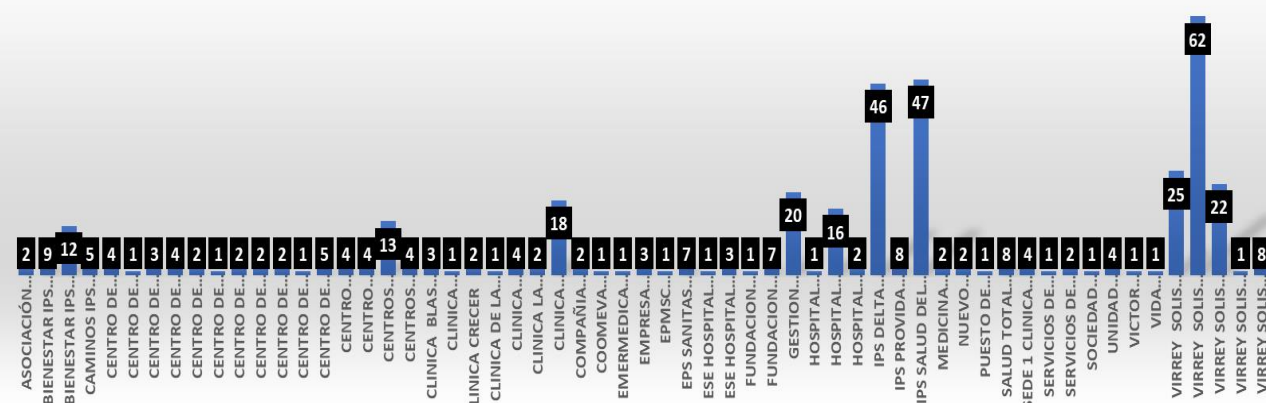
## CASOS POR EAPB

### EAPB DE NOTIFICACION



## CASOS POR UPGD

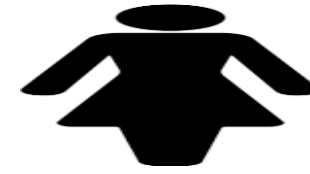
### UPGD DE NOTIFICACION



# Comportamiento variables de interés

## CASOS POR RANGO DE EDAD

### EDADES



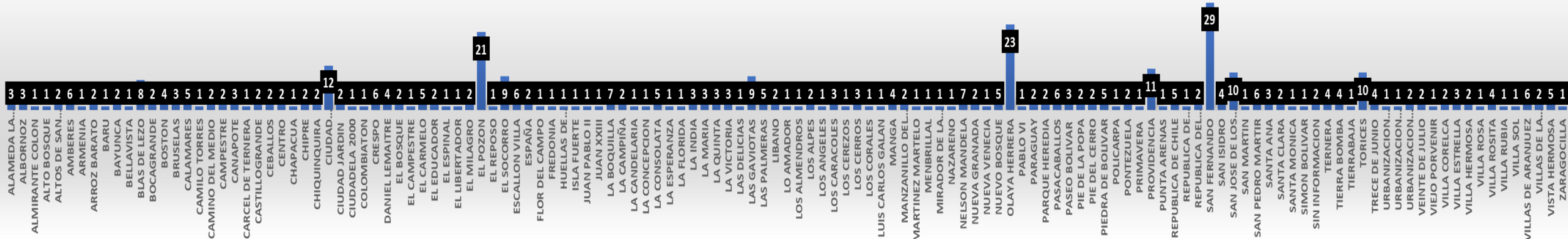
51%



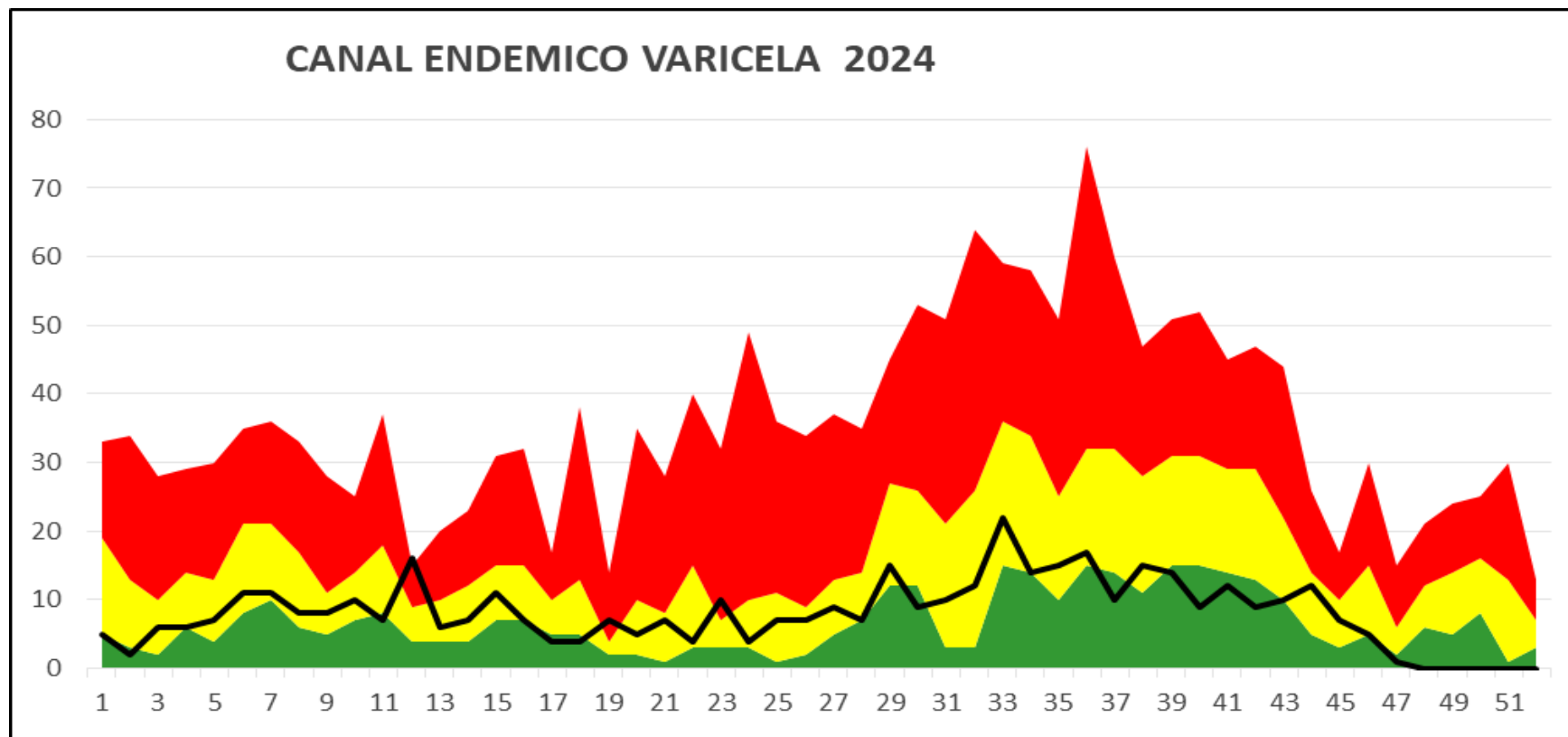
49%

## CASOS POR BARRIOS

### Casos por Barrio



# Comportamiento de varicela en el canal endémico



Aunque en la ultima semana , se observa aumento de casos notificados de varicela, este es un comportamiento esperado, evidenciado en el canal endémico. Actualmente nos encontramos entre las zonas de éxito y seguridad

**INDICADORES 39,92**

Incidencia de Varicela casos por 100.000 habitantes

## INDICADORES PARA LA VIGILANCIA DE VARICELA

### INDICADORES DE PROCESO

- **Incidencia de Varicela en población general** : Hasta semana epidemiológica 46 del año 2024 en el distrito de Cartagena se confirmaron 39,92 casos de varicela por 100.000 habitantes
- **Brotos con investigación de campo** Hasta la semana 46 del año 2024 se reportan 6 brotes de varicela con investigación de campo. 5 brotes de instituciones educativas y un brote en cárcel.

Los brotes en su totalidad cerrados

## **Metodología**

Se realiza análisis periódico de la notificación de Varicela, conforme lo establecen los lineamientos nacionales para la Vigilancia en Salud Pública vigentes. El número total de casos corresponde a los casos notificados procedentes y residentes de Colombia, y a partir de éste se hace el análisis de las variables de interés.

Para los indicadores se trabaja proyecciones de población DANE 2024 post Covid-19



**DADXS**

**PROGRAMA DE VIGILANCIA EN SALUD PÚBLICA  
DEPARTAMENTO ADMINISTRATIVO DISTRITAL DE SALUD DADIS**

**ALEX ALBERTO TEJADA NUÑEZ**

Director DADIS

**MONICA JURADO MARQUEZ**

Directora Operativa de Salud Publica

**EVA MASIEL PEREZ TORRES**

Líder programa de vigilancia en salud pública

ELABORADO POR

**MAGNOLIA DOVALE CABARCAS**

Bacteriologa-Epidemiologa VSP

Referente inmunoprevenibles

**DADXS**

