



# VIOLENCIA DE GÉNERO E INTRAFAMILIAR

Semana epidemiológica 1 a 46 Cartagena, 2024



**1.520**

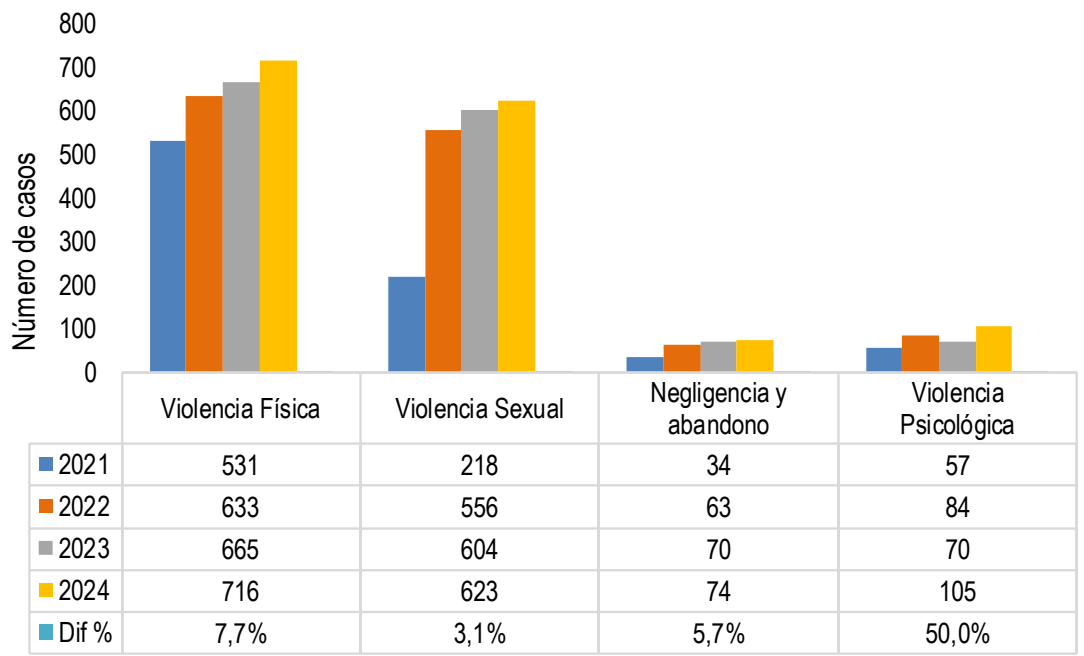
No. de casos  
Sospechosos

¿Cómo se  
comporta el  
evento?

**8%**

Con relación al número de  
casos respecto al mismo  
periodo del año 2023

Notificación de casos sospechosos de violencia de género e intrafamiliar por tipo de violencia, Cartagena, años 2021 - 2024



## Tipos de violencia



Física  
**47,1%**  
716 Casos



Sexual  
**41,0%**  
623 Casos

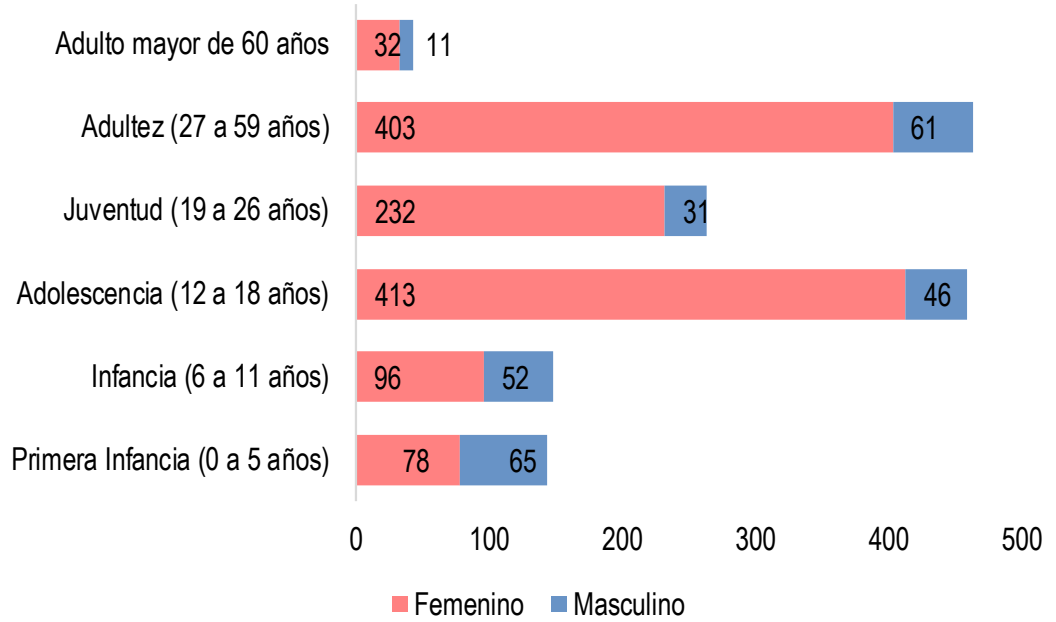


Negligencia y abandono  
**4,9%**  
74 Casos



Psicológica  
**6,9%**  
105 Casos

## Casos de violencia de género e intrafamiliar según sexo y curso de vida



**82,5%**

1.254



**17,5%**

266



## Comportamiento variables de interés

Proporción de casos sospechosos de violencia de género e intrafamiliar según grupo de edad y sexo de la víctima y relación con el agresor, Cartagena, 2024.

| Tipo de violencia | Menor de edad | Mayor de edad | Mujer        | Hombre       | Agresor familiar | Agresor no familiar |
|-------------------|---------------|---------------|--------------|--------------|------------------|---------------------|
| Física            | 7,8%          | 39,3%         | 39,1%        | 8,0%         | 39,9%            | 7,2%                |
| Psicológica       | 2,6%          | 4,3%          | 6,1%         | 0,9%         | 6,1%             | 0,9%                |
| Negligencia       | 4,5%          | 0,4%          | 1,6%         | 3,3%         | 4,5%             | 0,3%                |
| Sexual            | 32,2%         | 8,8%          | 35,7%        | 5,3%         | 18,6%            | 22,4%               |
| <b>Total</b>      | <b>47,1%</b>  | <b>52,8%</b>  | <b>82,4%</b> | <b>17,5%</b> | <b>69,0%</b>     | <b>30,9%</b>        |

Proporción de atenciones en salud realizadas hasta la notificación de los casos al sivigila según tipo de violencia.

| Atención en salud              | Violencia física | Violencia Psicológica | Negligencia y abandono | Violencia sexual |
|--------------------------------|------------------|-----------------------|------------------------|------------------|
| Profilaxis VIH *               |                  |                       |                        | <b>52,4%</b>     |
| Profilaxis HB *                |                  |                       |                        | <b>49,8%</b>     |
| Otras profilaxis *             |                  |                       |                        | <b>50,2%</b>     |
| Anticoncepción de emergencia * |                  |                       |                        | <b>20,7%</b>     |
| Salud Mental                   | <b>65,4%</b>     | <b>84,8%</b>          | <b>74,3%</b>           | <b>91,3%</b>     |
| Remisión a Protección          | <b>32,1%</b>     | <b>42,9%</b>          | <b>54,1%</b>           | <b>65,0%</b>     |
| Informe a autoridades          | <b>57,1%</b>     | <b>50,5%</b>          | <b>54,1%</b>           | <b>73,5%</b>     |

\* Se calcula en casos de violencia sexual que impliquen riesgo de ITS o embarazo.



**DADXS**



# VIOLENCIA DE GÉNERO E INTRAFAMILIAR

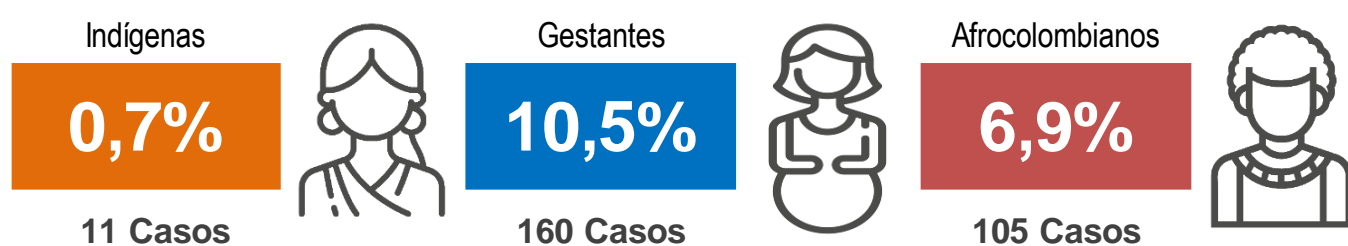
Semana epidemiológica 1 a 46 Cartagena, 2024



**1.520**

No. de casos  
Sospechosos

## Casos de violencia de género e intrafamiliar, según grupos especiales, Cartagena, 2024.



## Casos de violencia de género e intrafamiliar, según escenario de ocurrencia, Cartagena, 2024.

| Escenario  | Violencia física | Violencia Psicológica | Negligencia y abandono | Violencia sexual |
|--|------------------|-----------------------|------------------------|------------------|
| Vía pública  | 110              | 4                     | 5                      | 34               |
| Vivienda   | 550              | 91                    | 61                     | 415              |
| Establecimiento educativo                                      | 5                | 1                     | 0                      | 18               |
| Lugar de trabajo   | 6                | 0                     | 0                      | 3                |
| Otro   | 21               | 7                     | 5                      | 120              |
| Comercio y áreas de servicios (Tienda, centro comercial, etc). | 9                | 0                     | 0                      | 8                |
| Otros espacios abiertos (bosques, potreros, etc).              | 1                | 0                     | 0                      | 15               |
| Lugares de esparcimiento con expendido de alcohol.             | 13               | 0                     | 0                      | 7                |
| Institución de salud   | 0                | 2                     | 3                      | 2                |
| Área deportiva y recreativa                                    | 1                | 0                     | 0                      | 1                |

Fuente. Sistema de Vigilancia en Salud Pública, SIVIGILA.

## Variación porcentual de casos y tasa de incidencia de intento de suicidio por año

## UPGD notificadoras

| Año  | Casos | Var. de casos frente al año anterior | Tasa de incidencia por 100 mil hab. |
|------|-------|--------------------------------------|-------------------------------------|
| 2020 | 488   | 211,5%                               | 48,0                                |
| 2021 | 840   | 81,0%                                | 81,4                                |
| 2022 | 1336  | 13,8%                                | 128,1                               |
| 2023 | 1409  | 7,9%                                 | 133,9                               |
| 2024 | 1520  | -                                    | 143,4                               |

Fuente. Sistema de Vigilancia en Salud Pública, SIVIGILA.

**57%** Del total de UPGD  
**181**  
**104 UPGD**  
**1520 Casos**

## Casos por localidades y modalidad de la violencia, distrito de Cartagena, 2024

| Modalidad de la violencia | Localidades              |                              |                          |
|---------------------------|--------------------------|------------------------------|--------------------------|
|                           | De la Virgen y Turística | Histórica y del Caribe Norte | Industrial y de la Bahía |
| Física                    | 299                      | 137                          | 269                      |
| Psicológica               | 40                       | 24                           | 38                       |
| Negligencia y abandono    | 25                       | 14                           | 34                       |
| Acoso sexual              | 42                       | 19                           | 19                       |
| Acceso carnal             | 95                       | 53                           | 73                       |
| Explotación sexual        | 1                        | 4                            | 0                        |
| Trata de personas         | 0                        | 0                            | 0                        |
| Actos sexuales            | 96                       | 59                           | 75                       |
| Otras violencias sexuales | 43                       | 21                           | 19                       |
| Mutilación genital        | 1                        | 0                            | 0                        |





# VIOLENCIA DE GÉNERO E INTRAFAMILIAR

Semana epidemiológica 1 a 46 Cartagena, 2024



**1.520**

No. de casos  
Sospechosos

## Casos por localidades y principales barrios, distrito de Cartagena, 2024

| Localidad                    | Barrios                  | Casos | %          |
|------------------------------|--------------------------|-------|------------|
| DE LA VIRGEN Y TURISTICA     | OLAYA HERRERA            | 147   | 22,9%      |
|                              | EL POZON                 | 95    | 14,8%      |
|                              | BAYUNCA                  | 60    | 9,3%       |
|                              | CIUDAD BICENTENARIO      | 30    | 4,7%       |
|                              | LA BOQUILLA              | 25    | 3,9%       |
|                              | LA MARIA                 | 24    | 3,7%       |
|                              | LA ESPERANZA             | 24    | 3,7%       |
|                              | LA CANDELARIA            | 22    | 3,4%       |
|                              | REPUBLICA DEL LIBANO     | 19    | 3,0%       |
|                              | BOSTON                   | 18    | 2,8%       |
|                              | OTROS                    | 179   | 27,8%      |
|                              | <b>TOTAL</b>             |       | <b>643</b> |
| HISTORICA Y DEL CARIBE NORTE | SAN FRANCISCO            | 20    | 6,0%       |
|                              | TORICES                  | 20    | 6,0%       |
|                              | EL BOSQUE                | 16    | 4,8%       |
|                              | BARRIO ESPAÑA            | 16    | 4,8%       |
|                              | ZARAGOCILLA              | 14    | 4,2%       |
|                              | DANIEL LEMAITRE          | 13    | 3,9%       |
|                              | BARU                     | 13    | 3,9%       |
|                              | NUEVO BOSQUE             | 12    | 3,6%       |
|                              | LOS CALAMARES            | 12    | 3,6%       |
|                              | PIEDRA DE BOLIVAR        | 10    | 3,0%       |
|                              | OTROS                    | 185   | 55,9%      |
|                              | <b>TOTAL</b>             |       | <b>331</b> |
| INDUSTRIAL Y DE LA BAHIA     | NELSON MANDELA           | 97    | 18,4%      |
|                              | SAN FERNANDO             | 51    | 9,7%       |
|                              | SAN JOSE DE LOS CAMPANOS | 39    | 7,4%       |
|                              | BLAS DE LEZO             | 21    | 4,0%       |
|                              | ARROZ BARATO             | 21    | 4,0%       |
|                              | PASACABALLOS             | 14    | 2,7%       |
|                              | SAN PEDRO MARTIR         | 14    | 2,7%       |
|                              | EL SOCORRO               | 12    | 2,3%       |
|                              | ALBORNOZ                 | 11    | 2,1%       |
|                              | TERNERA                  | 11    | 2,1%       |
|                              | OTROS                    | 237   | 44,9%      |
|                              | <b>TOTAL</b>             |       | <b>528</b> |

Fuente. Sistema de Vigilancia en Salud Pública, SIVIGILA.

## Principales UPGD notificadoras

| UPGD   | Número de casos | % de casos  |
|--|-----------------|-------------|
| HOSPITAL INFANTIL NAPOLEON FRANCO PAREJA           | 276             | 18%         |
| GESTION SALUD SAN FERNADO                          | 94              | 6%          |
| VIRREY SOLIS IPS SA CLINICA DIVINA PROVIDENCIA     | 89              | 6%          |
| CAMINOS IPS SAS                                    | 81              | 5%          |
| ASOCIACION PRO BIENESTAR DE LA FAMILIA COLOMBIANA  | 76              | 5%          |
| EMPRESA SOCIAL DEL ESTADO CLINICA MATERNIDAD RAFAE | 62              | 4%          |
| CENTRO HOSPITALARIO SERENA DEL MAR SA              | 46              | 3%          |
| CENTRO DE SALUD CON CAMA OLAYA HERRERA             | 41              | 3%          |
| UNIDAD FUNCIONAL DE ATENCION BLAS DE LEZO          | 36              | 2%          |
| GESTION SALUD SASSAN FERNADO                       | 35              | 2%          |
| OTRAS UPGD   | 684             | 45%         |
| <b>TOTAL</b>                                       | <b>1520</b>     | <b>100%</b> |

Fuente. Sistema de Vigilancia en Salud Pública, SIVIGILA.



# VIOLENCIA DE GÉNERO E INTRAFAMILIAR

Semana epidemiológica 1 a 46 Cartagena, 2024



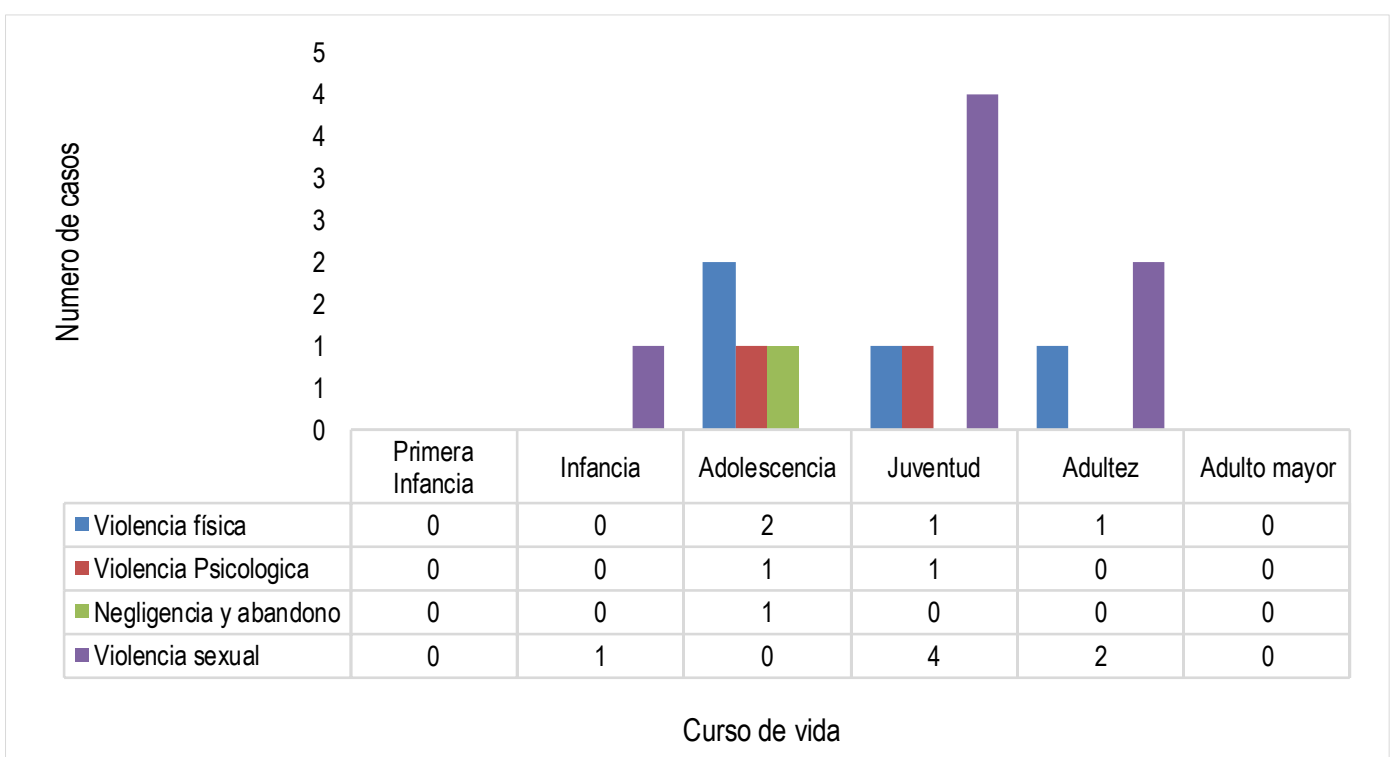
**1.520**

No. de casos  
Sospechosos

## Análisis especial


**Casos de violencia de género e intrafamiliar, coincidentes con intento de suicidio, Cartagena, 2024.**

### Casos por curso de vida y tipo de violencia

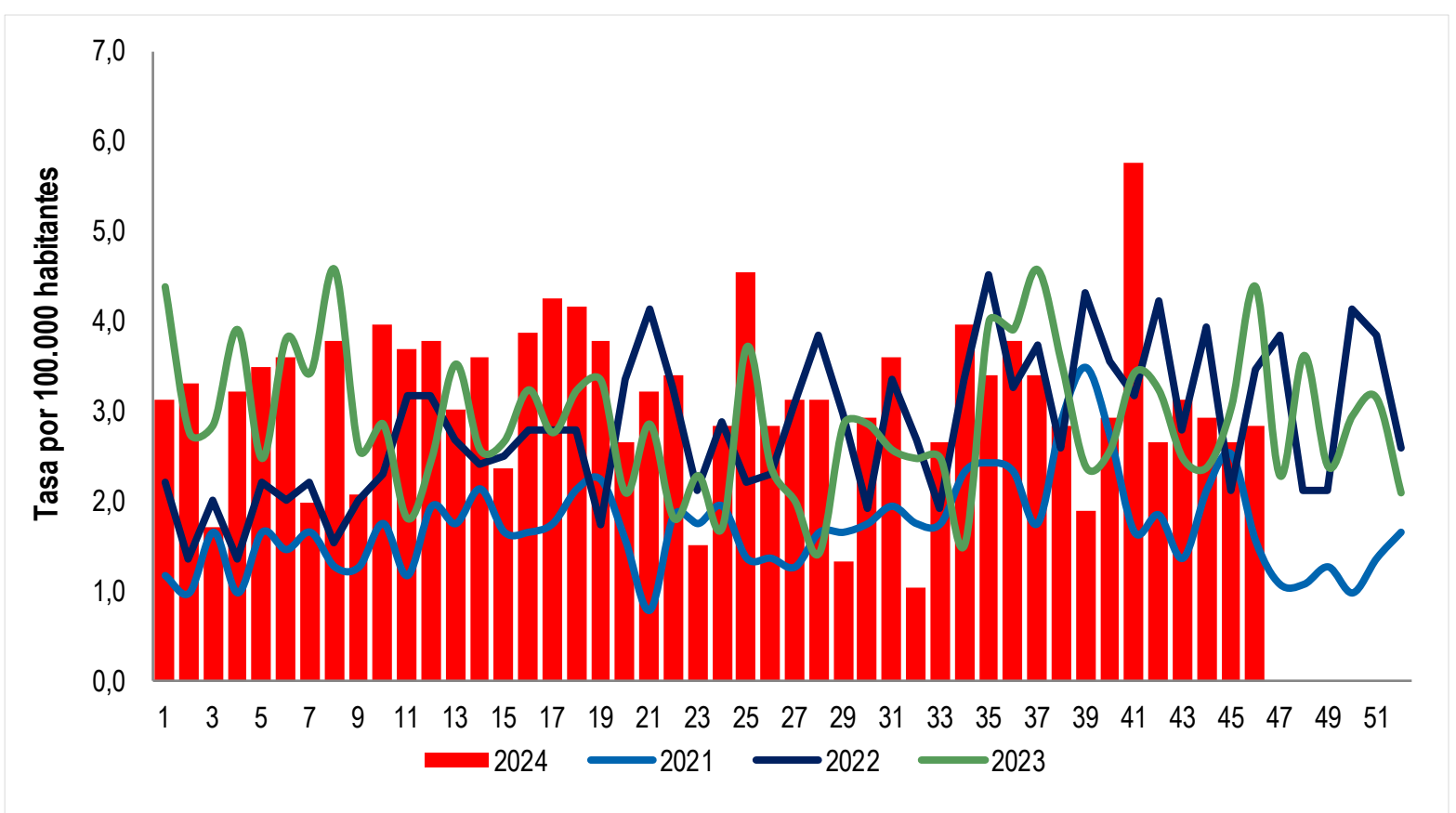


Fuente. Sistema de Vigilancia en Salud Pública, SIVIGILA.

### Casos por sexo



### Tasa de incidencia de violencia de genero e intrafamiliar Distrito de Cartagena, años 2021-2024



| Año / SE | 1  | 2  | 3  | 4  | 5  | 6  | 7  | 8  | 9  | 10 | 11 | 12 | 13 | 14 | 15 | 16 | 17 | 18 | 19 | 20 | 21 | 22 | 23 | 24 | 25 | 26 | 27 | 28 | 29 | 30 | 31 | 32 | 33 | 34 | 35 | 36 | 37 | 38 | 39 | 40 | 41 | 42 | 43 | 44 | 45 | 46 | 47 | 48 | 49 | 50 | 51 | 52   | Total |
|----------|----|----|----|----|----|----|----|----|----|----|----|----|----|----|----|----|----|----|----|----|----|----|----|----|----|----|----|----|----|----|----|----|----|----|----|----|----|----|----|----|----|----|----|----|----|----|----|----|----|----|----|------|-------|
| 2021     | 12 | 10 | 17 | 10 | 17 | 15 | 17 | 13 | 13 | 18 | 12 | 20 | 18 | 22 | 17 | 17 | 18 | 22 | 23 | 16 | 8  | 19 | 18 | 20 | 14 | 14 | 13 | 17 | 17 | 18 | 20 | 18 | 18 | 24 | 25 | 24 | 18 | 30 | 36 | 28 | 17 | 19 | 14 | 22 | 26 | 16 | 11 | 11 | 13 | 10 | 14 | 17   | 916   |
| 2022     | 23 | 14 | 21 | 14 | 23 | 21 | 23 | 16 | 21 | 24 | 33 | 33 | 28 | 25 | 26 | 29 | 29 | 18 | 35 | 43 | 34 | 22 | 30 | 23 | 24 | 32 | 40 | 31 | 20 | 35 | 28 | 20 | 35 | 47 | 34 | 39 | 27 | 45 | 37 | 33 | 44 | 29 | 41 | 22 | 36 | 40 | 22 | 22 | 43 | 40 | 27 | 1530 |       |
| 2023     | 46 | 29 | 30 | 41 | 26 | 40 | 36 | 48 | 27 | 30 | 19 | 26 | 37 | 27 | 28 | 34 | 29 | 34 | 35 | 22 | 30 | 19 | 24 | 18 | 39 | 25 | 21 | 15 | 30 | 30 | 27 | 26 | 16 | 42 | 41 | 48 | 37 | 25 | 27 | 36 | 34 | 26 | 25 | 32 | 46 | 24 | 38 | 25 | 31 | 33 | 22 | 1582 |       |
| 2024     | 33 | 35 | 18 | 34 | 37 | 38 | 21 | 40 | 22 | 42 | 39 | 40 | 32 | 38 | 25 | 41 | 45 | 44 | 40 | 28 | 34 | 36 | 16 | 30 | 48 | 30 | 33 | 33 | 14 | 31 | 38 | 11 | 28 | 42 | 36 | 40 | 36 | 30 | 20 | 31 | 61 | 28 | 33 | 31 | 28 | 30 | 0  | 0  | 0  | 0  | 0  | 0    | 1520  |

Fuente. Sistema de Vigilancia en Salud Pública, SIVIGILA, proyección de población DANE.



**DADXS**



# VIOLENCIA DE GÉNERO E INTRAFAMILIAR

Semana epidemiológica 1 a 46 Cartagena, 2024



1.520

No. de casos  
Sospechosos

## Ficha técnica

**Incidencia de violencia de género e intrafamiliar:** Numerador: Número de casos de violencia de género e intrafamiliar ocurridos durante el año epidemiológico 2024. Denominador: proyección de población DANE 2024. Coeficiente multiplicador: 100.000.

Nivel de desagregación: Municipio de residencia y tipo de violencia (física, psicológica, sexual, negligencia y abandono).

**Profilaxis ITS:** Numerador: casos de acceso carnal, explotación sexual y trata de personas que recibieron profilaxis. Denominador: total de casos de acceso carnal, explotación sexual y trata de personas que consultaron dentro de las 72 horas de ocurrido el hecho. Coeficiente multiplicador: 100. Nivel de desagregación: Tipo de profilaxis (VIH, HB y otras).

**Anticoncepción de emergencia:** Numerador: casos de acceso carnal, explotación sexual y trata de personas en mujeres en edad fértil y que recibieron anticoncepción de emergencia. Denominador: total de casos de acceso carnal, explotación sexual y trata de personas en mujeres en edad fértil que consultaron dentro de las 72 horas de ocurrido el hecho. Coeficiente multiplicador: 100.

**Atención en salud mental, remisión a protección e informe a autoridades:** Numerador: Número de casos que recibieron la atención en salud. Denominador: total de casos notificados. Coeficiente multiplicador: 100. Nivel de desagregación: Tipo de atención (salud mental, remisión a protección, e informe a autoridades) y tipo de violencia (física, psicológica, sexual y negligencia y abandono).

PROGRAMA DE VIGILANCIA EN SALUD PÚBLICA  
DEPARTAMENTO ADMINISTRATIVO DISTRITAL DE  
SALUD DADIS



ALEX ALBERTO TEJADA NÚÑEZ  
Director DADIS

MÓNICA JURADO MÁRQUEZ  
Directora Operativa

EVA MASIEL PÉREZ TORRES  
Líder Programa de Vigilancia en Salud Pública



Elaborado por  
ROSSANA COGOLLO OSPINO  
Contratista, Referente Violencia de Genero e Intrafamiliar  
rcogollo.vspdadis@gmail.com

