

MORBILIDAD MATERNA EXTREMA (MME)

Semana epidemiológica 47 de 2024



1024
No. de casos



1. Comportamiento de la notificación

Hasta la semana epidemiológica 47 de 2024, en el distrito de Cartagena, se han notificado al subsistema de vigilancia en salud pública (SIVIGILA) 1571 casos de morbilidad materna extrema. Después del proceso de depuración de datos, del total de casos notificados, 1024 casos corresponden a mujeres residentes en el distrito, presentando un aumento del 2,4 % en el número de casos respecto al mismo periodo el año anterior.

2. Razón de morbilidad materna extrema

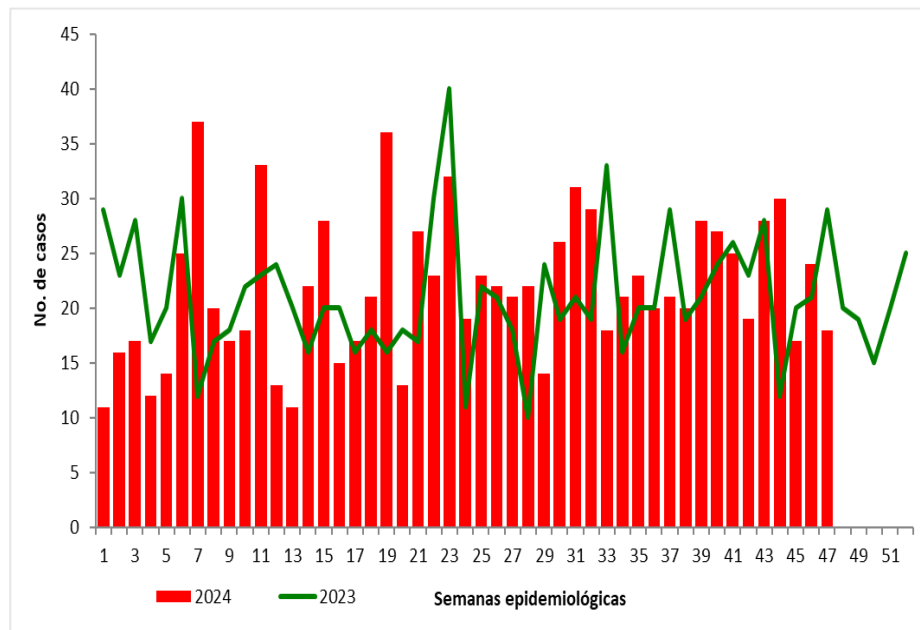
La razón preliminar de morbilidad materna extrema hasta semana epidemiológica 47 de 2024 fue de 92,1 casos por 1 000 nacidos vivos.

COMO SE COMPORTA EL EVENTO

SE47 – 2024: 1024

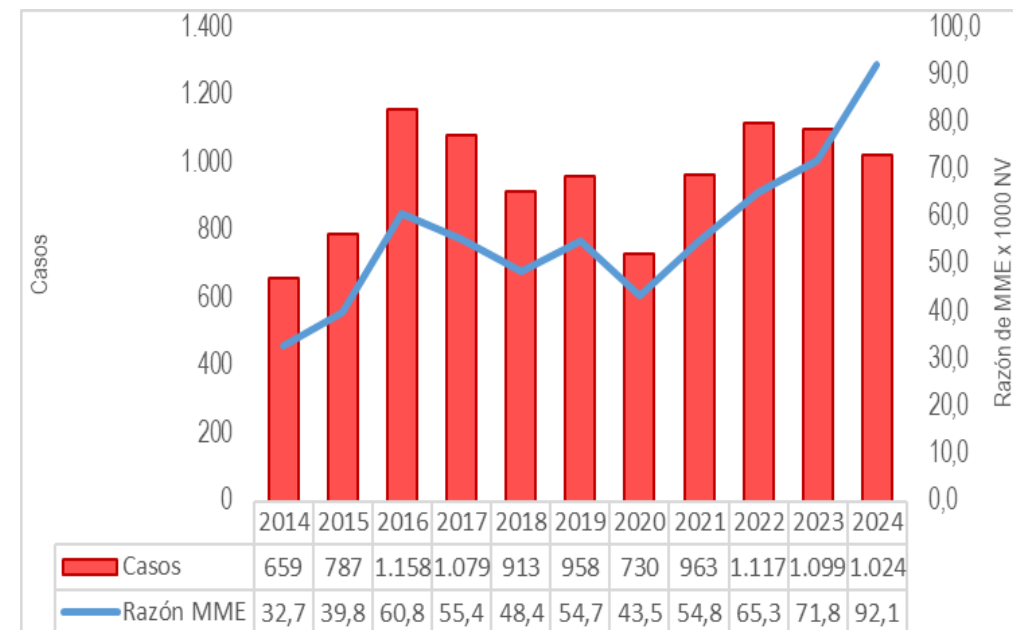
SE47 – 2023: 1000

Figura 1. Comportamiento de la notificación de MME, Cartagena SE47 de 2024



Fuente: Sivigila Cartagena 2023 - 2024

Figura 2. Razón de MME, Cartagena 2014 – SE47 de 2024



Fuente: Sivigila Cartagena 2014 - 2024. DANE 2014 – 2022. RUAF 2024

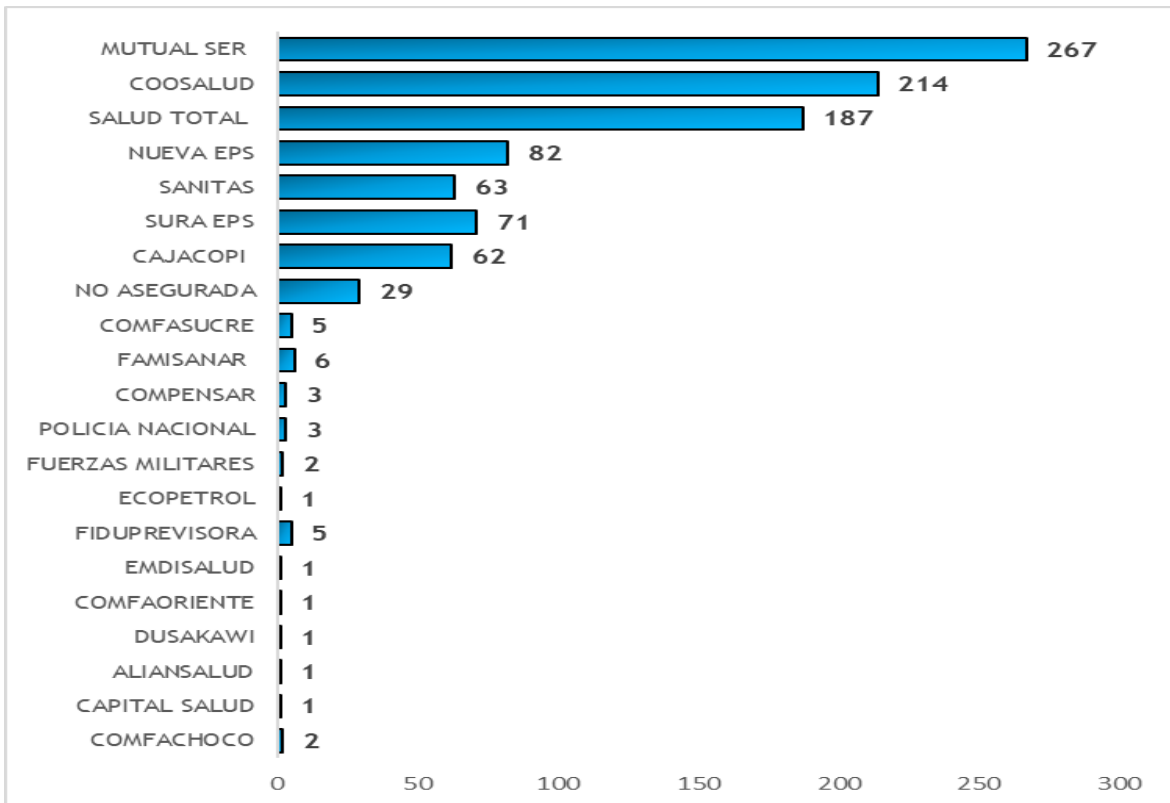
MORBILIDAD MATERNA EXTREMA (MME)

Semana epidemiológica 47 de 2024

3. Casos de morbilidad materna extrema según EAPB

De acuerdo a la distribución de los casos por EAPB, Mutua Ser (26,7 %), Coosalud (21,3 %) y Salud Total (18,7 %) aportan el mayor número de casos de MME en el distrito.

Figura 3. Casos de MME según EAPB, Cartagena SE47 de 2024

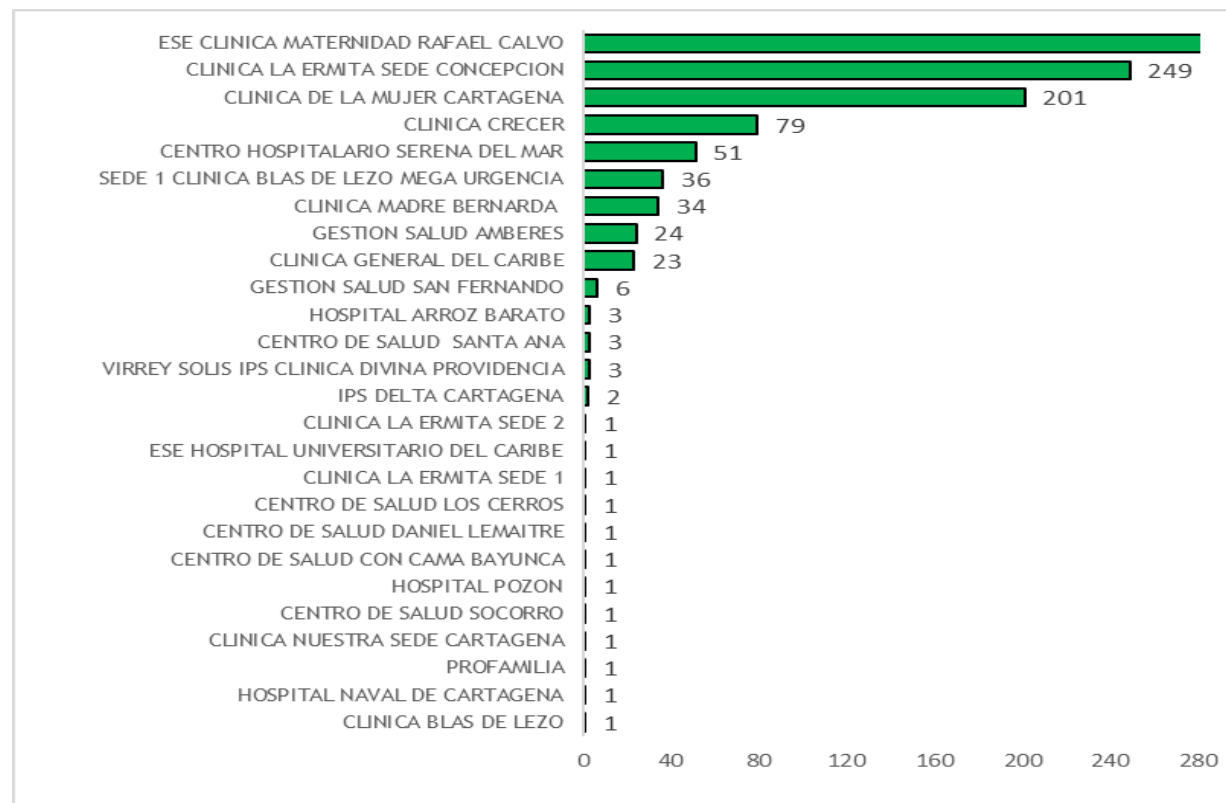


Fuente: Sivigila Cartagena 2024

4. Casos de morbilidad materna extrema según UPGD

De acuerdo a la distribución de los casos por UPGD, hasta semana epidemiológica 47 Clínica Maternidad Rafael Calvo, Clínica La Ermita Concepción y Clínica de La Mujer son las UPGD que mayor número de casos de MME han notificado.

Figura 4. Casos de MME según UPGD, Cartagena SE47 de 2024



Fuente: Sivigila Cartagena 2024.

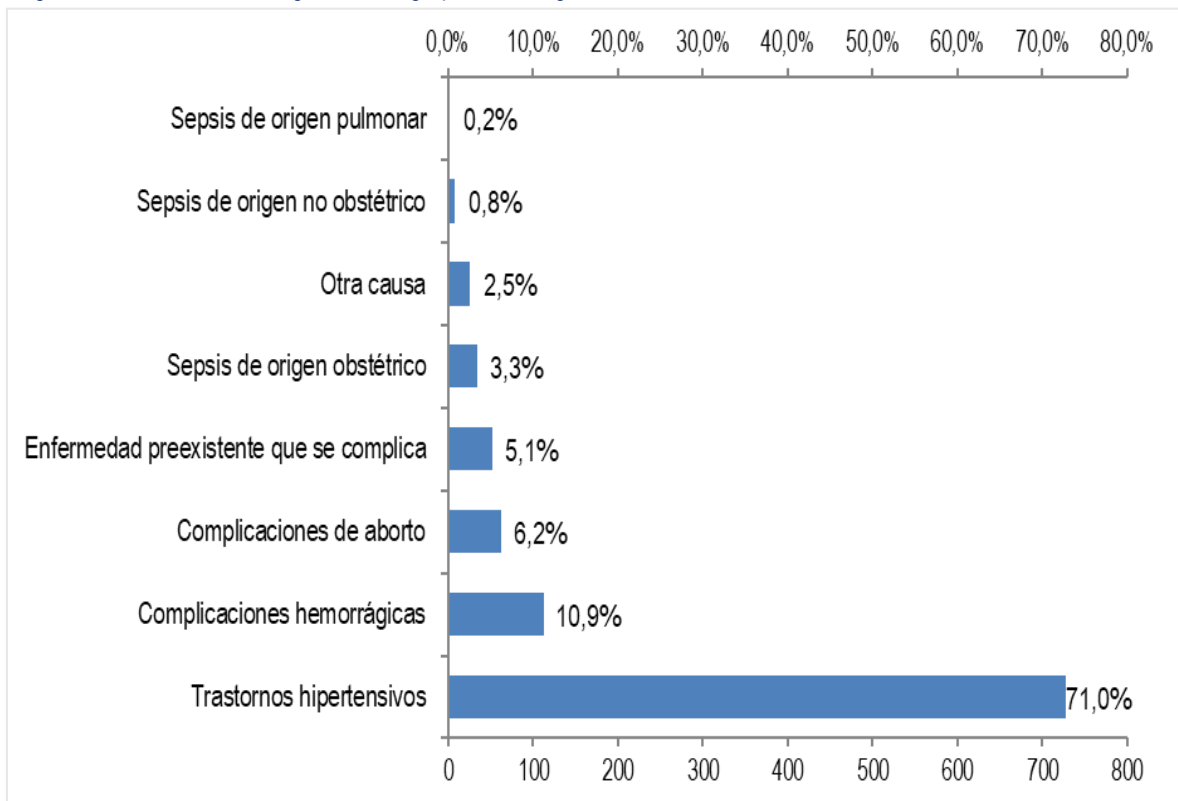
MORBILIDAD MATERNA EXTREMA (MME)

Semana epidemiológica 47 de 2024

5. Casos de morbilidad materna extrema según causa agrupada

Al realizar el análisis de morbilidad materna extrema por causas agrupadas, se observa que la causa más frecuente son los trastornos hipertensivos (727 casos) seguido de las complicaciones hemorrágicas (112 casos).

Figura 5. Casos de MME según causa agrupada, Cartagena SE47 de 2024

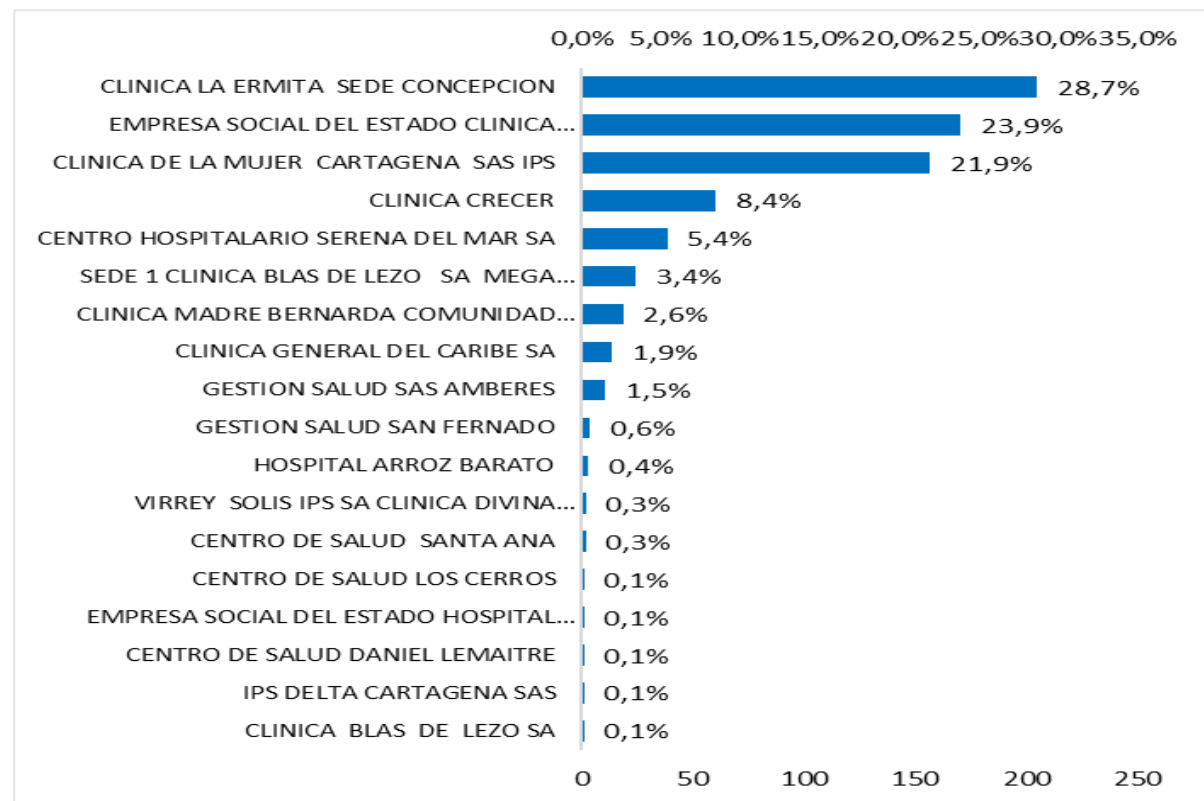


Fuente: Sivigila Cartagena 2024.

6. Distribución de casos de MME con trastornos hipertensivos según UPGD

Las UPGDs que notificaron mayor proporción de casos de morbilidad materna extrema con trastornos hipertensivos son: Clínica La Ermita Concepción (208 casos), Clínica Maternidad Rafael Calvo (173 casos), Clínica de La Mujer (159 casos) y Centro Médico Crecer (61 casos).

Figura 6. Casos de MME con trastornos hipertensivos según UPGD, Cartagena SE47 de 2024



Fuente: Sivigila Cartagena 2024.

MORBILIDAD MATERNA EXTREMA (MME)

Semana epidemiológica 47 de 2024

Tabla1. Indicadores de morbilidad materna extrema , Cartagena SE47 de 2024

Oportunidad de notificación inmediata de casos de Morbilidad Materna Extrema	77,5%
Número de casos de MME notificados en las primeras 24 horas de inicio de síntomas	1.217
Total de casos de morbilidad materna extrema notificados al Sivigila	1.571
Razón de morbilidad materna extrema	92,1 x 1000 NV
Número de casos de morbilidad materna extrema	1.024
Número de nacidos vivos en el periodo	11.116
Índice de mortalidad perinatal por MME	3
Número de muertes perinatales	35
Número de casos de morbilidad materna extrema	1.024
Porcentaje de casos con tres o más criterios de inclusión	20,0%
Número de casos de MME con tres o más criterios de inclusión	206
Número de casos de morbilidad materna extrema	1.024

MORBILIDAD MATERNA EXTREMA (MME)

Semana epidemiológica 47 de 2024

Figura 7. Oportunidad en la notificación de casos de MME según UPGD, Cartagena SE47 de 2024

UPGD	Oportunos	Total notificados	% Oportunos	Desempeño
PROFAMILIA	2	2	100,0	Bueno
CENTRO DE SALUD SANTA ANA	5	5	100,0	Bueno
CENTRO DE SALUD BARU	1	1	100,0	Bueno
CENTRO DE SALUD CON CAMA BAYUNCA	1	1	100,0	Bueno
CENTRO DE SALUD CON CAMA LA ESPERANZA	4	4	100,0	Bueno
CENTRO DE SALUD CON CAMA PASACABALLOS	1	1	100,0	Bueno
CENTRO DE SALUD DANIEL LEMAITRE	1	1	100,0	Bueno
CENTRO DE SALUD LOS CERROS	1	1	100,0	Bueno
CENTRO DE SALUD SOCORRO	1	1	100,0	Bueno
CENTRO OLAYA HERRERA	1	1	100,0	Bueno
CLINICA BLAS DE LEZO	1	1	100,0	Bueno
CLINICA LA ERMITA SEDE 2	1	1	100,0	Bueno
CLINICA NUESTRA SEDE CARTAGENA	1	1	100,0	Bueno
ESE HOSPITAL UNIVERSITARIO DEL CARIBE	2	2	100,0	Bueno
HOSPITAL ARROZ BARATO	6	6	100,0	Bueno
HOSPITAL POZON	2	2	100,0	Bueno
SEDE 1 CLINICA BLAS DE LEZO MEGA URGENCIA	46	46	100,0	Bueno
VIRREY SOLIS IPS CLINICA DIVINA PROVIDENCIA	3	3	100,0	Bueno
CLINICA LA ERMITA SEDE CONCEPCION	276	282	97,9	Bueno
CENTRO HOSPITALARIO SERENA DEL MAR	59	64	92,2	Bueno
GESTION SALUD AMBERES	43	47	91,5	Bueno
CLINICA GENERAL DEL CARIBE	32	36	88,9	Regular
GESTION SALUD SAN FERNANDO	6	7	85,7	Regular
CLINICA CRECER	132	163	81,0	Regular
CLINICA DE LA MUJER CARTAGENA IPS	216	271	79,7	Regular
CLINICA MADRE BERNARDA	34	46	73,9	Regular
ESE CLINICA MATERNIDAD RAFAEL CALVO	337	570	59,1	Deficiente
CLINICA LA ERMITA SEDE 1	1	2	50,0	Deficiente
IPS DELTA CARTAGENA	1	2	50,0	Deficiente
HOSPITAL NAVAL DE CARTAGENA	0	1	0,0	Deficiente

Fuente: Sivigila Cartagena 2024.

8. Casos de MME con tres o más criterios de inclusión por UPGD

El índice de severidad de casos de MME se observó en Clínica Blas de Lezo, Hospital Naval y Gestión Salud. Por número de casos, las UPGD que notificaron más casos severos de MME fueron: Clínica Maternidad Rafael Calvo, Clínica La Ermita Concepción y Clínica de la Mujer.

Figura 8. Casos de MME con tres o más criterios de inclusión según UPGD, Cartagena SE47 de 2024

UPGD	Casos de MME		Índice
	con tres o más criterios de inclusión	N° casos de MME	
CLÍNICA BLAS DE LEZO	1	1	100,0
HOSPITAL NAVAL DE CARTAGENA	1	1	100,0
GESTION SALUD SAN FERNANDO	4	6	66,7
GESTION SALUD AMBERES	12	24	50,0
CLINICA DE LA MUJER CARTAGENA	71	201	35,3
ESE CLINICA MATERNIDAD RAFAEL CALVO	63	295	21,4
SEDE 1 CLINICA BLAS DE LEZO MEGA URGENCIA	7	36	19,4
CLINICA LA ERMITA SEDE CONCEPCION	34	249	13,7
CLINICA CRECER	7	79	8,9
CENTRO HOSPITALARIO SERENA DEL MAR	3	51	5,9
CLINICA MADRE BERNARDA	2	34	5,9
CLINICA GENERAL DEL CARIBE	1	23	4,3

Fuente: Sivigila Cartagena 2024.

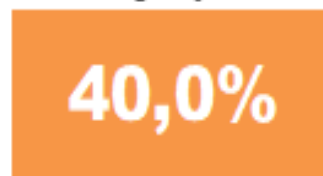
MORBILIDAD MATERNA EXTREMA (MME)

Semana epidemiológica 47 de 2024

Distribución de casos de MME según características sociales y demográficas


Variable	Categoría	Casos	%
Grupos de edad	10 a 14 años	4	0,4%
	15 a 19 años	139	13,6%
	20 a 24 años	248	24,2%
	25 a 29 años	238	23,2%
	30 a 34 años	200	19,5%
	35 a 39 años	141	13,8%
	40 y más años	54	5,3%
Tipo de régimen	Subsidiado	622	60,7%
	Contributivo	362	35,4%
	No asegurado	28	2,7%
	Excepción	8	0,8%
	Indeterminado	1	0,1%
	Especial	3	0,3%
Pertenencia étnica	Indígena	0	0,0%
	Rom, Gitano	0	0,0%
	Raizal	1	0,1%
	Palenquero	1	0,1%
	Afrocolombiano	21	2,1%
	Otro	1001	97,8%
Área	Cabecera municipal	915	89,4%
	Centro poblado	109	10,6%
	Rural disperso	0	0,0%

De la virgen y turística



410 Casos

Histórica y del Caribe



254 Casos

Industrial y de la Bahía



360 Casos

Distribución de casos de morbilidad materna extrema según nacionalidad

Colombiana

92,6%

(948 casos)

Venezolana

7,4 %

(76 casos)



DADXS

**DEPARTAMENTO ADMINISTRATIVO DISTRITAL DE
SALUD DADIS**

PROGRAMA DE VIGILANCIA EN SALUD PÚBLICA

ALEX ALBERTO TEJADA NUÑEZ

Director DADIS

MONICA JURADO MARQUEZ

Director operativo de salud pública

EVA MASIEL PEREZ TORRES

Líder programa de vigilancia en salud pública

ELABORADO POR

LYDIS PATRICIA ROMERO ARRIETA

Profesional universitario